H. XLIII
AYUNTAMIENTO
CONSTITUCIONAL
XALISCO, NAYARIT

XALISCO
TÚ LO MERECES
GOBIERNO MUNICIPAL

ASEN
AUDITORÍA SUPERIOR DEL ESTADO DE NAYARIT
PODER LEGISLATIVO
"La presente documentación se recibe por el Departamento de Correspondencia, a reserva de que la(s) Unidad(es) Administrativa(s) Correspondiente(s) verifique(n) su contenido y forma"

DEPEDENCIA: PRESIDENCIA MPAL.
NÚMERO DE OFICIO: 0262/PM/2025.
EXPEDIENTE: /PM/2025.

Xalisco, Nayarit; a 24 de abril del año 2025.

ASUNTO: Remisión de avances de Gestión Financiera.

M.C.A. EULALIA SALAS AYÓN
AUDITORA SUPERIOR DE LA
AUDITORIA SUPERIOR
DEL ESTADO DE NAYARIT
P R E S E N T E.

ASEN
AUDITORÍA SUPERIOR DEL ESTADO DE NAYARIT
PODER LEGISLATIVO
30 ABR. 2025
RECIBIDO
DEPARTAMENTO DE CORRESPONDENCIA

se anexan engargolado y cuatro CD-ROM

Con la finalidad de dar cumplimiento al Art. 33 de la Ley del Órgano de fiscalización Superior en su Fracción b; me permito enviar el avance de la gestión financiera correspondiente al Primer Trimestre de los meses de **ENERO, FEBRERO Y MARZO,** ejercicio 2025, del Municipio de Xalisco, Nayarit; Adjuntando de **Presidencia, DIF, IMPLAN, Órgano Operador Municipal de Agua Potable, Alcantarillado y Saneamiento (OROMAPAS) de Xalisco, Nayarit;** los avances de gestión financiera y los estados de Ingresos y Egresos del mismo periodo respectivamente.

Agradeciendo su atención, aprovecho la ocasión para expresarle mi respeto.

A T E N T A M E N T E
PRESIDENTA MUNICIPAL

H. XLIII AYUNTAMIENTO CONSTITUCIONAL DE XALISCO, NAYARIT. 2024 - 2027 ESTADOS UNIDOS MEXICANOS PRESIDENCIA

MTRA. ANABEL MARGARITA GUERRERO BENITEZ

C.c.p.- L.C. PERLA REYES VALDEZ. – Tesorera Municipal. -Para su conocimiento.
C.c.p. ARCHIVO.
AMGB*Laura

XALISCO
TÚ LO MERECES
GOBIERNO MUNICIPAL

MUNICIPIO DE XALISCO, NAYARIT

INFORME DE AVANCE DE GESTIÓN FINANCIERA

PRIMER TRIMESTRE



ENERO-MARZO

EJERCICIO 2025.

INFORME DE AVANCE DE GESTIÓN FINANCIERA

Contenido

I. Flujo Contable de Ingresos y Egresos
- Estado de Origen y Aplicación de Recursos

II. Balances Presupuestarios
- Balance Presupuestario LDF

III. Información Contable
- Estado de Situación Financiera
- Estado de Actividades
- Estado de Variaciones en la Hacienda Pública Municipal
- Estado de Cambios en la Situación Financiera
- Estado de Flujos de Efectivo
- Estado Analítico del Activo
- Estado Analítico de la Deuda Pública y Otros Pasivos
- Informe sobre Pasivos Contingentes
- Conciliación Presupuestaria y Contable
  - Conciliación entre los Ingresos Presupuestarios y Contables
  - Conciliación entre los Egresos Presupuestarios y los Gastos Contables
- Notas a los Estados Financieros
- Estado de Resultados
- Balanza de Comprobación

IV. Información Presupuestaria
- Estado Analítico de Ingresos
- Estado Analítico del Ejercicio del Presupuesto de Egresos
  - Clasificación por Objeto del Gasto (Capítulo y Concepto)
  - Clasificación Económica (por Tipo de Gasto)
  - Clasificación Administrativa
  - Clasificación Funcional (Finalidad y Función)
- Endeudamiento Neto
- Intereses de la Deuda
- Indicadores de Postura Fiscal
- Flujo de Fondos

V. Información Programática

- Gastos por categoría programática

VI. Ley de Disciplina Financiera

- Estado de Situación Financiera detallado LDF
- Informe Analítico de la Deuda Pública y Otros Pasivos LDF
- Informe Analítico de las Obligaciones Diferentes de Financiamientos LDF
- Estado Analítico del Ejercicio del Presupuesto de Egresos detallado LDF
  - Clasificación por Objeto del Gasto (Capítulo y Concepto)
  - Clasificación Administrativa
  - Clasificación Funcional (Finalidad y Función)

VII. Informe Analítico de las Obras y Acciones

VIII. Proyectos y Programas de Inversión

IX. Aumento o Creación del Gasto al Presupuesto de Egresos y Fuente de Financiamiento de Ingresos

X. Informe Detallado de Financiamientos y Obligaciones

XI. Informe de cumplimiento de convenios de Deuda Estatal Garantizada

XII. Estados Financieros Consolidados

- Estado de Situación Financiera
- Estado de Actividades
- Estado de Cambios en la Situación Financiera
- Estado de Flujos de Efectivo
- Estado de Variaciones en la Hacienda Pública Municipal

XALISCO
TÚ LO MERECES
GOBIERNO MUNICIPAL

FLUJO CONTABLE DE INGRESOS Y EGRESOS

MUNICIPIO DE XALISCO
NAYARIT
Estado de Origen y Aplicacion de Recursos
Del 01/ene/2025 al 31/mar/2025

Usr: Karen O L
Rep: rptEstadoOrigenAplicacion

Fecha y hora de Impresión: 24/abr/2025 01:50 p.m.

ORIGEN DE LOS RECURSOS

IMPUESTOS	$13,130,559.87
DERECHOS	$4,191,578.11
PRODUCTOS	$19,794.35
APROVECHAMIENTOS	$898,270.35
PARTICIPACIONES, APORTACIONES, CONVENIOS, INCENTI	$55,379,341.47
INGRESOS FINANCIEROS	$12,781.45
OTROS INGRESOS Y BENEFICIOS VARIOS	$193,022.33
Disminuciones del Activo	$78,104,188.15
Incrementos del Pasivo	$101,674,566.88
Incrementos del Patrimonio	$120,507,820.23
TOTAL ORIGEN	**$374,111,923.19**

APLICACIÓN DE LOS RECURSOS

SERVICIOS PERSONALES	$25,841,890.63
MATERIALES Y SUMINISTROS	$2,773,018.00
SERVICIOS GENERALES	$4,946,980.22
TRANSFERENCIAS INTERNAS Y ASIGNACIONES AL SECTOR	$2,178,227.92
AYUDAS SOCIALES	$3,910,748.89
PENSIONES Y JUBILACIONES	$3,417,035.11
INTERESES DE LA DEUDA PÚBLICA	$363,497.30
Incrementos del Activo	$237,466,933.86
Dismunuciones del Pasivo	$80,149,377.22
Disminuciones del Patrimonio	-$22,475,502.63
EXISTENCIA EN EFECTIVO Y EQUIVALENTES AL	$35,539,716.67
TOTAL APLICACIÓN	**$374,111,923.19**

MTRA. ANABEL MARGARITA GUERRERO BENITEZ
PRESIDENTE MUNICIPAL

L.C. PERLA REYES VALDEZ
TESORERO MUNICIPAL

C. SANDRA GUADALUPE MORALES BRAVO
SÍNDICO MUNCIPAL

XALISCO
TÚ LO MERECES
GOBIERNO MUNICIPAL

BALANCES PRESUPUESTARIOS

Usr.Mireya R B

MUNICIPIO DE XALISCO (a)
Balance Presupuestario - LDF
Del 1 de Enero al 31 de Marzo de 2025 (b)
(PESOS)

Concepto (c)	Estimado/ Aprobado (d)	Devengado	Recaudado/ Pagado
A. Ingresos Totales (A = A1+A2+A3)	**$ 52,255,594.29**	**15,445,998**	**15,445,998**
A1. Ingresos de Libre Disposición	$ 52,255,594.29	18,445,998	18,445,998
A2. Transferencias Federales Etiquetadas			
A3. Financiamiento Neto	0	-3,000,000	-3,000,000
B. Egresos Presupuestarios[1] (B = B1+B2)	**$ 280,718,128.75**	**56,858,631**	**54,441,921**
B1. Gasto No Etiquetado (sin incluir Amortización de la Deuda Pública)	$ 206,649,951.49	40,511,702	38,094,992
B2. Gasto Etiquetado (sin incluir Amortización de la Deuda Pública)	74,068,177	16,346,929	16,346,929
C. Remanentes del Ejercicio Anterior (C = C1 + C2)	**74,068,177**	**2,556,123**	**2,556,123**
C1. Remanentes de Ingresos de Libre Disposición aplicados en el periodo			
C2. Remanentes de Transferencias Federales Etiquetadas aplicados en el periodo	74,068,177	2,556,123	2,556,123
I. Balance Presupuestario (I = A – B + C)	-154,394,357	-38,856,509	-36,439,799
II. Balance Presupuestario sin Financiamiento Neto (II = I - A3)	-154,394,357	-35,856,509	-33,439,799
III. Balance Presupuestario sin Financiamiento Neto y sin Remanentes del Ejercicio Anterior (III= II - C)	-228,462,534	-38,412,633	-35,995,922

Concepto	Aprobado	Devengado	Pagado
E. Intereses, Comisiones y Gastos de la Deuda (E = E1+E2)	**0**	**363,497**	**363,497**
E1. Intereses, Comisiones y Gastos de la Deuda con Gasto No Etiquetado	0	0	0
E2. Intereses, Comisiones y Gastos de la Deuda con Gasto Etiquetado	0	363,497	363,497
IV. Balance Primario (IV = III + E)	-228,462,534	-38,049,135	-35,632,425

Concepto	Estimado/ Aprobado	Devengado	Recaudado/ Pagado
F. Financiamiento (F = F1 + F2)	**0**	**0**	**0**
F1. Financiamiento con Fuente de Pago de Ingresos de Libre Disposición			
F2. Financiamiento con Fuente de Pago de Transferencias Federales Etiquetadas			
G. Amortización de la Deuda (G = G1 + G2)	**0**	**3,000,000**	**3,000,000**
G1. Amortización de la Deuda Pública con Gasto No Etiquetado	0	0	0
G2. Amortización de la Deuda Pública con Gasto Etiquetado	0	3,000,000	3,000,000
A3. Financiamiento Neto (A3 = F – G)	**0**	-3,000,000	-3,000,000

Concepto	Estimado/ Aprobado	Devengado	Recaudado/ Pagado
A1. Ingresos de Libre Disposición	52,255,594	18,445,998	18,445,998
A3.1 Financiamiento Neto con Fuente de Pago de Ingresos de Libre Disposición (A3.1 = F1 – G1)	0	0	0
F1. Financiamiento con Fuente de Pago de Ingresos de Libre Disposición	0	0	0
G1. Amortización de la Deuda Pública con Gasto No Etiquetado	0	0	0
B1. Gasto No Etiquetado (sin incluir Amortización de la Deuda Pública)	206,649,951	40,511,702	38,094,992
C1. Remanentes de Ingresos de Libre Disposición aplicados en el periodo		0	0
V. Balance Presupuestario de Recursos Disponibles (V = A1 + A3.1 – B 1 + C1)	-154,394,357	-22,065,704	-19,648,993
VI. Balance Presupuestario de Recursos Disponibles sin Financiamiento Neto (VI = V – A3.1)	-154,394,357	-22,065,704	-19,648,993

Concepto	Estimado/ Aprobado	Devengado	Recaudado/ Pagado
A2. Transferencias Federales Etiquetadas	0	0	0
A3.2 Financiamiento Neto con Fuente de Pago de Transferencias Federales Etiquetadas (A3.2 = F2 – G2)	0	-3,000,000	-3,000,000
F2. Financiamiento con Fuente de Pago de Transferencias Federales Etiquetadas	0	0	0
G2. Amortización de la Deuda Pública con Gasto Etiquetado	0	3,000,000	3,000,000
B2. Gasto Etiquetado (sin incluir Amortización de la Deuda Pública)	74,068,177	16,346,929	16,346,929
C2. Remanentes de Transferencias Federales Etiquetadas aplicados en el periodo		2,556,123	2,556,123
VII. Balance Presupuestario de Recursos Etiquetados (VII = A2 + A3.2 – B2 + C2)	-74,068,177	-16,790,806	-16,790,806
VIII. Balance Presupuestario de Recursos Etiquetados sin Financiamiento Neto (VIII = VII – A3.2)	-74,068,177	-13,790,806	-13,790,806

" Bajo protesta de decir verdad declaramos que los Estados Financieros y sus notas, son razonablemente correctos y son responsabilidad del emisor"

MTRA. ANABEL MARGARITA GUERRERO BENITEZ
PRESIDENTE MUNICIPAL

L. C. PERLA REYES VALDEZ
TESORERO MUNICIPAL

C.SANDRA GUADALUPE MORALES BRAVO
SINDICO MUNICIPAL

XALISCO
TÚ LO MERECES
GOBIERNO MUNICIPAL

INFORMACIÓN CONTABLE

MUNICIPIO DE XALISCO
NAYARIT
Estado de Situación Financiera
Al 31/mar/2025
(Cifras en Pesos)

Usr: Karen O L
Rep: rptEstadoSituacionFinanciera_ant

Fecha y hora de Impresión: 24/abr/2025 01:50 p.m.

ACTIVO

	2025	
ACTIVO CIRCULANTE	**$35,870,314.79**	$21,827,206.70
EFECTIVO Y EQUIVALENTES	***$35,539,716.67***	*$18,568,465.49*
EFECTIVO	$102,140.06	
BANCOS/TESORERÍA	$35,427,576.61	
FONDOS CON AFECTACIÓN ESPECÍFICA	$10,000.00	
DERECHOS A RECIBIR EFECTIVO O EQUIVALENTES	***$324,973.12***	*$22,224.08*
CUENTAS POR COBRAR A CORTO PLAZO	$11,784.38	
DEUDORES DIVERSOS POR COBRAR A CORTO PLAZO	$149.04	
INGRESOS POR RECUPERAR A CORTO PLAZO	$10,439.70	
PRÉSTAMOS OTORGADOS A CORTO PLAZO	$302,600.00	
DERECHOS A RECIBIR BIENES O SERVICIOS	***$0.00***	*$3,230,892.13*
ANTICIPO A CONTRATISTAS POR OBRAS PÚBLICAS A CORTO	$0.00	
OTROS ACTIVOS CIRCULANTES	***$5,625.00***	*$5,625.00*
VALORES EN GARANTÍA	$5,625.00	
Total de Activos Circulantes	**$35,870,314.79**	$21,827,206.70
ACTIVO NO CIRCULANTE	**$159,032,147.59**	$145,604,914.57
BIENES INMUEBLES, INFRAESTRUCTURA Y CONSTRUCCIONES EN P.	***$123,010,464.71***	*$109,583,231.69*
TERRENOS	$14,503,000.00	
EDIFICIOS NO HABITACIONALES	$91,556,836.67	
CONSTRUCCIONES EN PROCESO EN BIENES DE DOMINIO PÚ	$15,526,662.18	
CONSTRUCCIONES EN PROCESO EN BIENES PROPIOS	$1,423,965.86	
BIENES MUEBLES	***$35,908,756.18***	*$35,908,756.18*
MOBILIARIO Y EQUIPO DE ADMINISTRACIÓN	$5,989,392.60	
MOBILIARIO Y EQUIPO EDUCACIONAL Y RECREATIVO	$654,096.29	
EQUIPO E INSTRUMENTAL MÉDICO Y DE LABORATORIO	$596,374.60	
VEHÍCULOS Y EQUIPO DE TRANSPORTE	$24,626,199.04	
EQUIPO DE DEFENSA Y SEGURIDAD	$1,500.00	
MAQUINARIA, OTROS EQUIPOS Y HERRAMIENTAS	$4,025,401.65	
COLECCIONES, OBRAS DE ARTE Y OBJETOS VALIOSOS	$15,792.00	
ACTIVOS INTANGIBLES	***$112,926.70***	*$112,926.70*
SOFTWARE	$112,926.70	
Total de Activos No Circulantes	**$159,032,147.59**	$145,604,914.57
Total del Activo	**$194,902,462.38**	$167,432,121.27

PASIVO

	2025	
PASIVO CIRCULANTE	**$21,525,189.66**	$24,448,798.44
CUENTAS POR PAGAR A CORTO PLAZO	***$12,525,189.66***	*$24,448,798.44*
SERVICIOS PERSONALES POR PAGAR A CORTO PLAZO	$1,656,112.39	
PROVEEDORES POR PAGAR A CORTO PLAZO	$4,328,318.37	
PARTICIPACIONES Y APORTACIONES POR PAGAR A CORTO PI	$653,297.73	
TRANSFERENCIAS OTORGADAS POR PAGAR A CORTO PLAZC	$252,642.50	
RETENCIONES Y CONTRIBUCIONES POR PAGAR A CORTO PL/	$3,752,547.02	
OTRAS CUENTAS POR PAGAR A CORTO PLAZO	$1,882,271.65	
PORCIÓN A CORTO PLAZO DE LA DEUDA PÚBLICA A LARGO PLAZO	***$9,000,000.00***	*$0.00*
PORCIÓN A CORTO PLAZO DE LA DEUDA PÚBLICA INTERNA	$9,000,000.00	
Total de Pasivos Circulantes	**$21,525,189.66**	$24,448,798.44
PASIVO NO CIRCULANTE	**$0.00**	$0.00
Total del Pasivo	**$21,525,189.66**	$24,448,798.44

HACIENDA PÚBLICA/ PATRIMONIO

HACIENDA PÚBLICA/PATRIMONIO CONTRIBUIDO	**$0.00**	$0.00
HACIENDA PÚBLICA /PATRIMONIO GENERADO	**$173,377,272.72**	$142,983,319.83
RESULTADOS DEL EJERCICIO (AHORRO/ DESAHORRO)	***$30,393,952.86***	*-$22,475,502.63*
RESULTADOS DE EJERCICIOS ANTERIORES	***$214,874,638.91***	*$237,350,141.54*
RECTIFICACIONES DE RESULTADOS DE EJERCICIOS ANTERIORES	***-$71,891,319.05***	*-$71,891,319.08*
CAMBIOS POR ERRORES CONTABLES	-$71,891,319.05	-$71,891,319.08
EXCESO O INSUFICIENCIA EN LA ACTUALIZACIÓN DE LA H/	**$0.00**	$0.00
Total Hacienda Pública/Patrimonio	**$173,377,272.72**	$142,983,322.83
Total del Pasivo y Hacienda Pública/Patrimonio	**$194,902,462.38**	$167,432,121.27

MUNICIPIO DE XALISCO
NAYARIT
Estado de Situación Financiera
Al 31/mar/2025
(Cifras en Pesos)

Usr: Karen O L
Rep: rptEstadoSituacionFinanciera_ant

Fecha y hora de Impresión: 24/abr/2025 01:50 p.m.

CUENTAS DE ORDEN CONTABLES	2025	
VALORES	$0.00	$0.00
EMISIÓN DE OBLIGACIONES	$0.00	$0.00
AVALES Y GARANTÍAS	$0.00	$0.00
JUICIOS	$0.00	$0.00
INVERSIÓN MEDIANTE PROYECTOS PARA PRESTACIÓN DE	$0.00	$0.00
BIENES CONCESIONADOS O EN COMODATO	$0.00	$0.00

MUNICIPIO DE XALISCO
NAYARIT
Estado de Situación Financiera
Al 31/mar/2025
(Cifras en Pesos)

Usr: Karen O L
Rep: rptEstadoSituacionFinanciera_ant

Fecha y hora de Impresión: 24/abr/2025 01:50 p.m.

	2025	
CUENTAS DE ORDEN PRESUPUESTARIAS		
LEY DE INGRESOS		
LEY DE INGRESOS ESTIMADA	*$280,718,128.75*	*$270,180,178.42*
LEY DE INGRESOS POR EJECUTAR	*$206,892,788.80*	*$45,156,522.18*
MODIFICACIONES A LA LEY DE INGRESOS ESTIMADA	*$0.00*	*$17,369,628.96*
LEY DE INGRESOS DEVENGADA	*$73,825,339.95*	*$242,393,285.20*
LEY DE INGRESOS RECAUDADA	*$73,825,339.95*	*$242,393,285.20*
PRESUPUESTO DE EGRESOS		
PRESUPUESTO DE EGRESOS APROBADO	*$280,718,128.75*	*$270,180,178.42*
PRESUPUESTO DE EGRESOS POR EJERCER	*$234,285,323.83*	*$4,249,091.49*
MODIFICACIONES AL PRESUPUESTO DE EGRESOS APROBADO	*$13,506,991.22*	*$46,742,984.31*
PRESUPUESTO DE EGRESOS COMPROMETIDO	*$59,939,796.14*	*$312,674,071.24*
PRESUPUESTO DE EGRESOS DEVENGADO	*$59,858,631.09*	*$292,865,058.36*
PRESUPUESTO DE EGRESOS EJERCIDO	*$57,441,920.94*	*$289,393,769.47*
PRESUPUESTO DE EGRESOS PAGADO	*$57,441,920.94*	*$289,346,082.61*

"Bajo protesta de decir verdad declaramos que los Estados Financieros y sus notas, son razonablemente correctos y son responsabilidad del emisor".

MTRA. ANABEL MARGARITA GUERRERO BENITEZ
PRESIDENTE MUNICIPAL

L.C. PERLA REYES VALDEZ
TESORERO MUNICIPAL

C. SANDRA GUADALUPE MORALES BRAVO
SÍNDICO MUNCIPAL

MUNICIPIO DE XALISCO
NAYARIT
Estado de Actividades
Del 01/ene/2025 al 31/mar/2025
(Cifras en Pesos)

Usr: Karen O L
Rep: rptEstadoActividades

Fecha y hora de Impresión: 24/abr/2025 01:52 p.m.

Concepto	2025	2024
INGRESOS Y OTROS BENEFICIOS		
INGRESOS DE GESTIÓN	**$18,240,202.68**	**$45,460,308.12**
IMPUESTOS	$13,130,559.87	$28,122,435.80
DERECHOS	$4,191,578.11	$13,521,796.42
PRODUCTOS	$19,794.35	$147,412.83
APROVECHAMIENTOS	$898,270.35	$3,668,663.07
PARTICIPACIONES, APORTACIONES, CONVENIOS, INCENTIVOS DERIVADOS DE LA COLABORACIÓN FISCAL, FONDOS DISTINTOS DE APORTACIONES, TRANSFERENCIAS, ASIGNACIONES, SUBSIDIOS Y SUBVENCIONES, Y PENSIONES Y JUBILACIONES	**$55,379,341.47**	**$195,577,996.10**
PARTICIPACIONES, APORTACIONES, CONVENIOS, INCENTIVOS DERIVADOS DE LA COLABORACIÓN FISCAL Y FONDOS DISTINTOS DE APORTACIONES	$55,379,341.47	$195,577,996.10
OTROS INGRESOS Y BENEFICIOS	**$205,803.78**	**$1,354,980.98**
INGRESOS FINANCIEROS	$12,781.45	$569,127.36
OTROS INGRESOS Y BENEFICIOS VARIOS	$193,022.33	$785,853.62
Total de Ingresos y Otros Beneficios	**$73,825,347.93**	**$242,393,285.20**
GASTOS Y OTRAS PÉRDIDAS		
GASTOS DE FUNCIONAMIENTO	**$33,561,888.85**	**$169,290,019.70**
SERVICIOS PERSONALES	$25,841,890.63	$118,579,701.95
MATERIALES Y SUMINISTROS	$2,773,018.00	$25,875,266.17
SERVICIOS GENERALES	$4,946,980.22	$24,835,051.58
TRANSFERENCIAS, ASIGNACIONES, SUBSIDIOS Y OTRAS AYUDAS	**$9,506,011.92**	**$32,930,892.61**
TRANSFERENCIAS INTERNAS Y ASIGNACIONES AL SECTOR PÚBLICO	$2,178,227.92	$0.00
AYUDAS SOCIALES	$3,910,748.89	$8,825,021.23
PENSIONES Y JUBILACIONES	$3,417,035.11	$13,253,444.31
TRANSFERENCIAS A FIDEICOMISOS, MANDATOS Y CONTRATOS ANÁLOGOS	$0.00	$10,852,427.07
INTERESES, COMISIONES Y OTROS GASTOS DE LA DEUDA PÚBLICA	**$363,497.30**	**$0.00**
INTERESES DE LA DEUDA PÚBLICA	$363,497.30	$0.00
INVERSIÓN PÚBLICA	**$0.00**	**$62,647,875.52**
INVERSIÓN PÚBLICA NO CAPITALIZABLE	$0.00	$62,647,875.52
Total de Gastos y otras Pérdidas	**$43,431,398.07**	**$264,868,787.83**
Resultados del Ejercicio (Ahorro/Desahorro)	**$30,393,949.86**	**-$22,475,502.63**

MUNICIPIO DE XALISCO
NAYARIT
Estado de Actividades
Del 01/ene/2025 al 31/mar/2025
(Cifras en Pesos)

Usr: Karen O L
Rep: rptEstadoActividades

Fecha y hora de Impresión: 24/abr/2025 01:52 p.m.

Concepto	2025	2024

"Bajo protesta de decir verdad declaramos que los Estados Financieros y sus notas, son razonablemente correctos y son responsabilidad del emisor".

MTRA. ANABEL MARGARITA GUERRERO BENITEZ
PRESIDENTE MUNICIPAL

L.C. PERLA REYES VALDEZ
TESORERO MUNICIPAL

C. SANDRA GUADALUPE MORALES BRAVO
SÍNDICO MUNCIPAL

MUNICIPIO DE XALISCO
NAYARIT
Estado de Variación en la Hacienda Pública
Del 01/ene/2025 Al 31/mar/2025
(Cifras en Pesos)

Usr: Karen O L
Rep: rptEstadoVariacionHacienda

Fecha y hora de Impresión: 24/abr/2025 01:54 p.m.

Concepto	Hacienda Pública/ Patrimonio Contribuido	Hacienda Pública/ Patrimonio Generado De Ejercicios Anteriores	Hacienda Pública/ Patrimonio Generado Del Ejercicio	Exceso o Insuficiencia en la Actualización de la Hacienda Pública / Patrimonio	Total
HACIENDA PÚBLICA/PATRIMONIO CONTRIBUIDO NETO DE 2024	**$0.00**	**$0.00**	**$0.00**	**$0.00**	**$0.00**
APORTACIONES	$0.00	$0.00	$0.00	$0.00	$0.00
DONACIONES DE CAPITAL	$0.00	$0.00	$0.00	$0.00	$0.00
ACTUALIZACIÓN DE LA HACIENDA PÚBLICA/PATRIMONIO	$0.00	$0.00	$0.00	$0.00	$0.00
HACIENDA PÚBLICA /PATRIMONIO GENERADO NETO DE 2024	**$0.00**	**$165,458,822.46**	**-$22,475,502.63**	**$0.00**	**$142,983,319.83**
RESULTADOS DEL EJERCICIO (AHORRO/ DESAHORRO)	$0.00	$0.00	-$22,475,502.63	$0.00	-$22,475,502.63
RESULTADOS DE EJERCICIOS ANTERIORES	$0.00	$237,350,141.54	$0.00	$0.00	$237,350,141.54
REVALÚOS	$0.00	$0.00	$0.00	$0.00	$0.00
RESERVAS	$0.00	$0.00	$0.00	$0.00	$0.00
RECTIFICACIONES DE RESULTADOS DE EJERCICIOS ANTERIORES	$0.00	-$71,891,319.08	$0.00	$0.00	-$71,891,319.08
EXCESO O INSUFICIENCIA EN LA ACTUALIZACIÓN DE LA HACIENDA PÚBLICA/ PATRIMONIO NETO DE 2024	**$0.00**	**$0.00**	**$0.00**	**$0.00**	**$0.00**
RESULTADO POR POSICIÓN MONETARIA	$0.00	$0.00	$0.00	$0.00	$0.00
RESULTADO POR TENENCIA DE ACTIVOS NO MONETARIOS	$0.00	$0.00	$0.00	$0.00	$0.00
HACIENDA PÚBLICA / PATRIMONIO NETO FINAL DE 2024	**$0.00**	**$165,458,822.46**	**-$22,475,502.63**	**$0.00**	**$142,983,319.83**
CAMBIOS EN LA HACIENDA PÚBLICA/PATRIMONIO CONTRIBUIDO NETO DE 2025	**$0.00**	**$0.00**	**$0.00**	**$0.00**	**$0.00**
APORTACIONES	$0.00	$0.00	$0.00	$0.00	$0.00
DONACIONES DE CAPITAL	$0.00	$0.00	$0.00	$0.00	$0.00
ACTUALIZACIÓN DE LA HACIENDA PÚBLICA/PATRIMONIO	$0.00	$0.00	$0.00	$0.00	$0.00
VARIACIONES DE LA HACIENDA PÚBLICA / PATRIMONIO GENERADO NETO DE 2025	**$0.00**	**-$22,475,502.63**	**$52,869,452.52**	**$0.00**	**$30,393,949.89**
RESULTADOS DEL EJERCICIO (AHORRO/ DESAHORRO)	$0.00	$0.00	$30,393,949.86	$0.00	$30,393,949.86
RESULTADOS DE EJERCICIOS ANTERIORES	$0.00	-$22,475,502.63	$22,475,502.63	$0.00	$0.00
REVALÚOS	$0.00	$0.00	$0.00	$0.00	$0.00
RESERVAS	$0.00	$0.00	$0.00	$0.00	$0.00
RECTIFICACIONES DE RESULTADOS DE EJERCICIOS ANTERIORES	$0.00	$0.00	$0.03	$0.00	$0.03
CAMBIOS EN EL EXCESO O INSUFICIENCIA EN LA ACTUALIZACIÓN DE LA HACIENDA PÚBLICA/ PATRIMONIO NETO DE 2025	**$0.00**	**$0.00**	**$0.00**	**$0.00**	**$0.00**
RESULTADO POR POSICIÓN MONETARIA	$0.00	$0.00	$0.00	$0.00	$0.00
RESULTADO POR TENENCIA DE ACTIVOS NO MONETARIOS	$0.00	$0.00	$0.00	$0.00	$0.00
HACIENDA PÚBLICA / PATRIMONIO NETO FINAL DE 2025	**$0.00**	**$142,983,319.83**	**$30,393,949.89**	**$0.00**	**$173,377,269.72**

MUNICIPIO DE XALISCO
NAYARIT
Estado de Variación en la Hacienda Pública
Del 01/ene/2025 Al 31/mar/2025

(Cifras en Pesos)

Usr: Karen O L
Rep: rptEstadoVariacionHacienda

Fecha y hora de Impresión: 24/abr/2025 01:54 p.m.

Concepto	Hacienda Pública/ Patrimonio Contribuido	Hacienda Pública/ Patrimonio Generado De Ejercicios Anteriores	Hacienda Pública/ Patrimonio Generado Del Ejercicio	Exceso o Insuficiencia en la Actualización de la Hacienda Pública / Patrimonio	Total

"Bajo protesta de decir verdad declaramos que los Estados Financieros y sus notas, son razonablemente correctos y son responsabilidad del emisor".

MTRA. ANABEL MARGARITA GUERRERO BENITEZ
PRESIDENTE MUNICIPAL

L.C. PERLA REYES VALDEZ
TESORERO MUNICIPAL

C. SANDRA GUADALUPE MORALES BRAVO
SÍNDICO MUNCIPAL

MUNICIPIO DE XALISCO
NAYARIT
Estado de Cambios en la Situación Financiera
Del 01/ene/2025 Al 31/mar/2025
(Cifras en Pesos)

Usr: Karen O L
Rep: rptEstadoCambiosSituacionFinancieraC

Fecha y hora de Impresión: 24/abr/2025 01:55 p.m.

Concepto	2025	2024	Origen	Aplicación
ACTIVO	**$194,902,462.38**	**$167,432,121.27**	**$3,230,892.13**	**$30,701,233.24**
ACTIVO CIRCULANTE	**$35,870,314.79**	**$21,827,206.70**	**$3,230,892.13**	**$17,274,000.22**
EFECTIVO Y EQUIVALENTES	$35,539,716.67	$18,568,465.49		$16,971,251.18
DERECHOS A RECIBIR EFECTIVO O EQUIVALENTES	$324,973.12	$22,224.08		$302,749.04
DERECHOS A RECIBIR BIENES O SERVICIOS	$0.00	$3,230,892.13	$3,230,892.13	
OTROS ACTIVOS CIRCULANTES	$5,625.00	$5,625.00		
ACTIVO NO CIRCULANTE	**$159,032,147.59**	**$145,604,914.57**		**$13,427,233.02**
BIENES INMUEBLES, INFRAESTRUCTURA Y CONSTRUCCIONES EN PROCESO	$123,010,464.71	$109,583,231.69		$13,427,233.02
BIENES MUEBLES	$35,908,756.18	$35,908,756.18		
ACTIVOS INTANGIBLES	$112,926.70	$112,926.70		
PASIVO	**$21,525,189.66**	**$24,448,798.44**	**$9,000,000.00**	**$11,923,608.78**
PASIVO CIRCULANTE	**$21,525,189.66**	**$24,448,798.44**	**$9,000,000.00**	**$11,923,608.78**
CUENTAS POR PAGAR A CORTO PLAZO	$12,525,189.66	$24,448,798.44		$11,923,608.78
PORCIÓN A CORTO PLAZO DE LA DEUDA PÚBLICA A LARGO PLAZO	$9,000,000.00	$0.00	$9,000,000.00	
PASIVO NO CIRCULANTE	**$0.00**	**$0.00**		
HACIENDA PÚBLICA/ PATRIMONIO	**$173,377,272.72**	**$142,983,322.83**	**$52,869,455.52**	**$22,475,502.63**
HACIENDA PÚBLICA/PATRIMONIO CONTRIBUIDO	**$0.00**	**$0.00**		
HACIENDA PÚBLICA /PATRIMONIO GENERADO	**$173,377,272.72**	**$142,983,322.83**	**$52,869,455.52**	**$22,475,502.63**
RESULTADOS DEL EJERCICIO (AHORRO/ DESAHORRO)	$30,393,952.86	-$22,475,502.63	$52,869,455.49	
RESULTADOS DE EJERCICIOS ANTERIORES	$214,874,638.91	$237,350,141.54		$22,475,502.63
RECTIFICACIONES DE RESULTADOS DE EJERCICIOS ANTERIORES	-$71,891,319.05	-$71,891,319.08	$0.03	
EXCESO O INSUFICIENCIA EN LA ACTUALIZACIÓN DE LA HACIENDA PÚBLICA/ PATRIMONIO	**$0.00**	**$0.00**		

MUNICIPIO DE XALISCO
NAYARIT
Estado de Cambios en la Situación Financiera
Del 01/ene/2025 Al 31/mar/2025

(Cifras en Pesos)

Usr: Karen O L
Rep: rptEstadoCambiosSituacionFinancieraC

Fecha y hora de Impresión: 24/abr/2025 01:55 p.m.

Concepto	2025	2024	Origen	Aplicación

"Bajo protesta de decir verdad declaramos que los Estados Financieros y sus notas, son razonablemente correctos y son responsabilidad del emisor".

MTRA. ANABEL MARGARITA GUERRERO BENITEZ
PRESIDENTE MUNICIPAL

L.C. PERLA REYES VALDEZ
TESORERO MUNICIPAL

C. SANDRA GUADALUPE MORALES BRAVO
SÍNDICO MUNCIPAL

MUNICIPIO DE XALISCO
NAYARIT
Estado de Flujos de Efectivo
Del 01/ene/2025 Al 31/mar/2025
(Cifras en Pesos)

Usr: Karen O L
Rep: rptEstadoFlujosEfectivo

Fecha y hora de Impresión: 24/abr/2025 01:56 p.m.

Concepto	2025	2024
FLUJOS DE EFECTIVO DE LAS ACTIVIDADES DE OPERACIÓN		
ORIGEN	**$74,413,172.12**	**$259,814,955.91**
IMPUESTOS	$13,130,559.87	$28,122,435.80
DERECHOS	$4,191,578.11	$13,521,796.42
PRODUCTOS	$19,794.35	$147,412.83
APROVECHAMIENTOS	$898,270.35	$3,668,663.07
INGRESOS POR VENTA DE BIENES Y PRESTACIÓN DE SERVICIOS	$205,795.80	$1,354,980.98
PARTICIPACIONES, APORTACIONES, CONVENIOS, INCENTIVOS DERIVADOS DE LA COLABORACIÓN FISCAL Y FONDOS DISTINTOS DE APORTACIONES	$55,379,341.47	$195,577,996.10
OTROS ORÍGENES DE OPERACIÓN	$587,832.17	$17,421,670.71
APLICACIÓN	**$40,651,190.62**	**$198,701,936.56**
SERVICIOS PERSONALES	$25,841,890.63	$117,260,514.67
MATERIALES Y SUMINISTROS	$766,522.52	$24,135,674.86
SERVICIOS GENERALES	$4,536,765.55	$24,507,812.12
TRANSFERENCIAS INTERNAS Y ASIGNACIONES AL SECTOR PUBLICO	$2,178,227.92	$0.00
AYUDAS SOCIALES	$3,910,748.89	$8,825,021.23
PENSIONES Y JUBILACIONES	$3,417,035.11	$13,120,486.61
TRANSFERENCIAS A FIDEICOMISOS, MANDATOS Y OTROS ANALOGOS	$0.00	$10,852,427.07
FLUJOS NETOS DE EFECTIVO POR ACTIVIDADES DE OPERACIÓN	**$33,761,981.50**	**$61,113,019.35**
FLUJOS DE EFECTIVO DE LAS ACTIVIDADES DE INVERSIÓN		
APLICACIÓN	**$13,427,233.02**	**$90,644,146.05**
BIENES INMUEBLES, INFRAESTRUCTURA Y CONSTRUCCIONES EN PROCESO	$13,427,233.02	$80,867,948.46
BIENES MUEBLES	$0.00	$9,776,197.59
FLUJOS NETOS DE EFECTIVO POR ACTIVIDADES DE INVERSIÓN	**-$13,427,233.02**	**-$90,644,146.05**
FLUJOS DE EFECTIVO DE LAS ACTIVIDADES DE FINANCIAMIENTO		
APLICACIÓN	**$3,363,497.30**	**$0.00**
INTERNO	$3,363,497.30	$0.00
FLUJOS NETOS DE EFECTIVO POR ACTIVIDADES DE FINANCIAMIENTO	**-$3,363,497.30**	**$0.00**
INCREMENTO/DISMINUCIÓN NETA EN EL EFECTIVO Y EQUIVALENTES AL EFECTIVO	**$16,971,251.18**	**-$29,531,126.70**
EFECTIVO Y EQUIVALENTES AL EFECTIVO AL INICIO DEL EJERCICIO	**$18,568,465.49**	**$48,099,589.19**
EFECTIVO Y EQUIVALENTES AL EFECTIVO AL FINAL DEL EJERCICIO	**$35,539,716.67**	**$18,568,462.49**

"Bajo protesta de decir verdad declaramos que los Estados Financieros y sus notas, son razonablemente correctos y son responsabilidad del emisor".

MTRA. ANABEL MARGARITA GUERRERO BENITEZ

PRESIDENTE MUNICIPAL

L.C. PERLA REYES VALDEZ

TESORERO MUNICIPAL

C. SANDRA GUADALUPE MORALES BRAVO

SÍNDICO MUNCIPAL

MUNICIPIO DE XALISCO
NAYARIT
Reporte Analítico del Activo
Del 01/ene/2025 al 31/mar/2025
(Cifras en Pesos)

Usr: Karen O L
Rep: rptEstadoAnaliticoDeActivosYPasivos

Fecha y hora de Impresión: 24/abr/2025 01:57 p.m.

Cuenta Contable		Saldo Inicial	Cargos del periodo	Abonos del periodo	Saldo Final	Flujo del Periodo
1000	**ACTIVO**	**$167,432,121.27**	**$199,509,322.41**	**$172,038,981.30**	**$194,902,462.38**	**$27,470,341.11**
1100	**ACTIVO CIRCULANTE**	**$21,827,206.70**	**$186,082,089.39**	**$172,038,981.30**	**$35,870,314.79**	**$14,043,108.09**
1110	EFECTIVO Y EQUIVALENTES	$18,568,465.49	$110,906,044.33	$93,934,793.15	$35,539,716.67	$16,971,251.18
1111	EFECTIVO	$25,000.00	$80,003.55	$2,863.49	$102,140.06	$77,140.06
1111-01	FONDO REVOLVENTE PRESIDENCIA MUNICIPAL	$15,000.00	$25,003.55	$3.23	$40,000.32	$25,000.32
1111-01-0001	ANABEL MARGARITA GUERRERO BENITEZ	$0.00	$25,003.55	$3.23	$25,000.32	$25,000.32
1111-01-0002	GLADIS ANTONIA GUTIÉRREZ HERNÁNDEZ	$15,000.00	$0.00	$0.00	$15,000.00	$0.00
1111-02	FONDO REVOLVENTE TESORERÍA MUNICIPAL	$10,000.00	$55,000.00	$2,860.26	$62,139.74	$52,139.74
1111-02-0001	PERLA REYES VALDEZ	$0.00	$20,000.00	$0.00	$20,000.00	$20,000.00
1111-02-0002	JOSÉ MARCOS LERMA LÓPEZ	$5,000.00	$0.00	$0.00	$5,000.00	$0.00
1111-02-0003	AMERICA NAXHIELI RODRIGUEZ BECERRA	$0.00	$35,000.00	$2,860.26	$32,139.74	$32,139.74
1111-02-0004	RICARDO ARMANDO ARIAS MORENO	$5,000.00	$0.00	$0.00	$5,000.00	$0.00
1112	BANCOS/TESORERÍA	$18,543,465.49	$110,812,040.78	$93,927,929.66	$35,427,576.61	$16,884,111.12
1112-01	BANORTE, S.A.	$18,532,839.34	$110,812,040.72	$93,917,739.06	$35,427,141.00	$16,894,301.66
1112-01-0001	CUENTA N°196030052	$55,789.61	$30.69	$0.00	$55,820.30	$30.69
1112-01-0002	CUENTA N° 0697759261 TESORERÍA	$825,767.40	$44,499,705.15	$43,783,506.70	$1,541,965.85	$716,198.45
1112-01-0005	CUENTA N° 0697759328 TESORERÍA / ISABI	$5,776.51	$3,018,001.60	$2,433,196.00	$590,582.11	$584,805.60
1112-01-0007	CUENTA N° 0152280741 RETENCIÓN UAN	$221,291.74	$2,100,599.81	$1,619,274.69	$702,616.86	$481,325.12
1112-01-0008	CUENTA N° 0166883587 FONDO DE AHORRO	$326,428.97	$984,181.12	$0.00	$1,310,610.09	$984,181.12
1112-01-0011	CUENTA N° 1251753387 FAIS 2025	$0.00	$3,514,379.76	$0.00	$3,514,379.76	$3,514,379.76
1112-01-0012	CUENTA N° 1251753396 FORTAMUN 2025	$0.00	$15,673,530.45	$5,919,620.63	$9,753,909.82	$9,753,909.82
1112-01-0013	CUENTA N° 1150831061 TESORERIA	$2,072.61	$3,363,497.30	$3,363,497.30	$2,072.61	$0.00
1112-01-0015	CUENTA N° 1273059764 FONDO REGULARIZACION DE VEHICULOS USADOS EXTRANJEROS (FONDO PAVIMENTACION)	$0.00	$74,939.56	$0.00	$74,939.56	$74,939.56
1112-01-0016	CUENTA N°1251753378 PARTICIPACION FEDERAL 2025	$0.00	$37,579,013.24	$19,719,229.67	$17,859,783.57	$17,859,783.57
1112-01-0017	CUENTA N° 01237769766 PARTICIPACIONES FEDERALES 2024	$6,882,997.78	$1,004.07	$6,882,997.78	$1,004.07	-$6,881,993.71
1112-01-0018	CUENTA N° 01225650786 FONDO FORTAMUN 2024	$6,600,026.24	$1,793.03	$6,596,706.58	$5,112.69	-$6,594,913.55
1112-01-0019	CUENTA N° 01225650777 FONDO FAIS 2024	$3,612,688.48	$1,364.94	$3,599,709.71	$14,343.71	-$3,598,344.77
1112-02	BBVA BANCOMER, S.A.	$10,626.15	$0.06	$10,190.60	$435.61	-$10,190.54
1112-02-0007	CUENTA N° 0121575384 TESORERIA	$10,626.15	$0.06	$10,190.60	$435.61	-$10,190.54
1115	FONDOS CON AFECTACIÓN ESPECÍFICA	$0.00	$14,000.00	$4,000.00	$10,000.00	$10,000.00
1115-01	FONDO FIJO CAJAS	$0.00	$14,000.00	$4,000.00	$10,000.00	$10,000.00
1115-01-0001	ANA PATRICIA LOPEZ CASTAÑEDA	$0.00	$2,000.00	$2,000.00	$0.00	$0.00
1115-01-0002	LESLYE ELVIRA SANCHEZ CENTEÑO	$0.00	$2,000.00	$0.00	$2,000.00	$2,000.00
1115-01-0003	ROSARIO SARAHI GARCIA DIAZ	$0.00	$2,000.00	$0.00	$2,000.00	$2,000.00
1115-01-0004	LORENA AGUILAR QUINTANA	$0.00	$2,000.00	$0.00	$2,000.00	$2,000.00
1115-01-0005	ENRIQUE AGUILAR QUINTANA	$0.00	$2,000.00	$0.00	$2,000.00	$2,000.00
1115-01-0006	RUTH LIZETH RODRIGUEZ NONATO	$0.00	$2,000.00	$2,000.00	$0.00	$0.00
1115-01-0007	YULEYVI AMAYRANI ZERMEÑO BARAJAS	$0.00	$2,000.00	$0.00	$2,000.00	$2,000.00

MUNICIPIO DE XALISCO
NAYARIT
Reporte Analítico del Activo
Del 01/ene/2025 al 31/mar/2025
(Cifras en Pesos)

Usr: Karen O L
Rep: rptEstadoAnaliticoDeActivosYPasivos

Fecha y hora de Impresión: 24/abr/2025 01:57 p.m.

Cuenta Contable		Saldo Inicial	Cargos del periodo	Abonos del periodo	Saldo Final	Flujo del Periodo
1120	DERECHOS A RECIBIR EFECTIVO O EQUIVALENTES	$22,224.08	$74,221,977.95	$73,919,228.91	$324,973.12	$302,749.04
1122	CUENTAS POR COBRAR A CORTO PLAZO	$11,784.38	$55,585,137.27	$55,585,137.27	$11,784.38	$0.00
1122-01	SUBSIDIO AL EMPLEO	$11,784.38	$0.00	$0.00	$11,784.38	$0.00
1122-01-0001	SUBSIDIO AL EMPLEO	$11,784.38	$0.00	$0.00	$11,784.38	$0.00
1122-79	OTROS INGRESOS	$0.00	$205,795.80	$205,795.80	$0.00	$0.00
1122-79-01	Otros Ingresos, Intereses Ganados de Títulos, Valores y demás Instrumentos Financieros	$0.00	$12,773.47	$12,773.47	$0.00	$0.00
1122-79-02	Otros Ingresos, Otros Ingresos y Beneficios Varios	$0.00	$193,022.33	$193,022.33	$0.00	$0.00
1122-81	Participaciones	$0.00	$36,119,410.11	$36,119,410.11	$0.00	$0.00
1122-82	Aportaciones	$0.00	$19,185,006.36	$19,185,006.36	$0.00	$0.00
1122-83	Convenios	$0.00	$74,925.00	$74,925.00	$0.00	$0.00
1123	DEUDORES DIVERSOS POR COBRAR A CORTO PLAZO	$0.00	$44,138.00	$43,988.96	$149.04	$149.04
1123-01	GASTOS A COMPROBAR	$0.00	$44,138.00	$43,988.96	$149.04	$149.04
1123-01-0002	ANABEL MARGARITA GUERRERO BENITEZ	$0.00	$17,000.00	$17,000.00	$0.00	$0.00
1123-01-0004	JOSE EDUARDO FLORES CALVILLO	$0.00	$17,138.00	$17,138.00	$0.00	$0.00
1123-01-0005	RICARDO ALONSO DELGADILLO GONZALEZ	$0.00	$10,000.00	$9,850.96	$149.04	$149.04
1124	INGRESOS POR RECUPERAR A CORTO PLAZO	$10,439.70	$18,240,202.68	$18,240,202.68	$10,439.70	$0.00
1124-12	Impuestos sobre el patrimonio	$0.00	$12,440,476.98	$12,440,476.98	$0.00	$0.00
1124-17	Accesorios	$0.00	$690,082.89	$690,082.89	$0.00	$0.00
1124-41	Derechos por el uso, goce, aprovechamiento o explotación de bienes de dominio público	$0.00	$677,524.44	$677,524.44	$0.00	$0.00
1124-43	Derechos por prestación de servicios	$10,439.70	$3,514,053.67	$3,514,053.67	$10,439.70	$0.00
1124-51	** FALTA NOMBRE **	$0.00	$19,794.35	$19,794.35	$0.00	$0.00
1124-51-01	Productos de tipo corriente, Productos Derivados del Uso y Aprovechamiento de Bienes no Sujetos a Régimen de Dominio Público	$0.00	$19,794.35	$19,794.35	$0.00	$0.00
1124-61	Incentivos Derivados de la Colaboración Fiscal	$0.00	$898,270.35	$898,270.35	$0.00	$0.00
1124-61-02	Multas	$0.00	$860,972.10	$860,972.10	$0.00	$0.00
1124-61-03	Indemnizaciones	$0.00	$36,830.58	$36,830.58	$0.00	$0.00
1124-61-09	Otros Aprovechamientos	$0.00	$467.67	$467.67	$0.00	$0.00
1126	PRÉSTAMOS OTORGADOS A CORTO PLAZO	$0.00	$352,500.00	$49,900.00	$302,600.00	$302,600.00
1126-01	PRESTAMO PERSONAL DE CONFIANZA	$0.00	$352,500.00	$49,900.00	$302,600.00	$302,600.00
1126-01-0001	FRANCISCO ZOE ALEGRIA DELGADO	$0.00	$36,000.00	$11,000.00	$25,000.00	$25,000.00
1126-01-0002	JESUS ALEJANDRO IBARRA NIEVES	$0.00	$30,000.00	$10,000.00	$20,000.00	$20,000.00
1126-01-0003	ALMA ROCIO DE DIOS BERMUDEZ	$0.00	$7,000.00	$500.00	$6,500.00	$6,500.00
1126-01-0004	JUAN ANTONIO PLASCENCIA RODRIGUEZ	$0.00	$1,000.00	$500.00	$500.00	$500.00
1126-01-0005	NICOLAS QUEZADA RAMIREZ	$0.00	$2,000.00	$500.00	$1,500.00	$1,500.00
1126-01-0006	SANDRA GUADALUPE MORALES BRAVO	$0.00	$200,000.00	$20,000.00	$180,000.00	$180,000.00
1126-01-0007	ESPERANZA DOMINGUEZ LOPEZ	$0.00	$10,000.00	$0.00	$10,000.00	$10,000.00
1126-01-0008	SUSANA GONZALEZ MEDINA	$0.00	$7,000.00	$500.00	$6,500.00	$6,500.00
1126-01-0009	CRISTIAN PEREZ PAREDES	$0.00	$15,000.00	$0.00	$15,000.00	$15,000.00
1126-01-0010	JOSE LOPEZ ALCANTAR	$0.00	$2,500.00	$500.00	$2,000.00	$2,000.00
1126-01-0011	NORMA JOSAHANDY AGUILAR ARTEAGA	$0.00	$5,000.00	$0.00	$5,000.00	$5,000.00

MUNICIPIO DE XALISCO
NAYARIT
Reporte Analítico del Activo
Del 01/ene/2025 al 31/mar/2025
(Cifras en Pesos)

Usr: Karen O L
Rep: rptEstadoAnaliticoDeActivosYPasivos

Fecha y hora de Impresión: 24/abr/2025 01:57 p.m.

Cuenta Contable		Saldo Inicial	Cargos del periodo	Abonos del periodo	Saldo Final	Flujo del Periodo
1126-01-0013	OSCAR SIGIFREDO ESTRADA LOPEZ	$0.00	$5,000.00	$0.00	$5,000.00	$5,000.00
1126-01-0015	RUTH LIZETH RODRIGUEZ NONATO	$0.00	$10,000.00	$0.00	$10,000.00	$10,000.00
1126-01-0036	ALFREDO ROMAN INDA FLORES	$0.00	$10,000.00	$0.00	$10,000.00	$10,000.00
1126-01-0045	ELIDA GUADALUPE BOLAÑOS CORTES	$0.00	$6,000.00	$2,400.00	$3,600.00	$3,600.00
1126-01-0046	FAUSTINO AVILA	$0.00	$6,000.00	$4,000.00	$2,000.00	$2,000.00
1130	DERECHOS A RECIBIR BIENES O SERVICIOS	$3,230,892.13	$954,067.11	$4,184,959.24	$0.00	-$3,230,892.13
1134	ANTICIPO A CONTRATISTAS POR OBRAS PÚBLICAS A CORTO PLAZO	$3,230,892.13	$954,067.11	$4,184,959.24	$0.00	-$3,230,892.13
1134-05	EL CAMINERO CONSTRUCCIONES S.A.	$570,375.70	$0.00	$570,375.70	$0.00	-$570,375.70
1134-05-0003	BACHEO ASFALTICO EN VIALIDADES PRINCIPALES Y TRANSVERSALES DEL MPIO. DE XALISCO.	$570,375.70	$0.00	$570,375.70	$0.00	-$570,375.70
1134-11	ORLANDO ABIMAEL RUBIO GARCIA	$426,096.92	$0.00	$426,096.92	$0.00	-$426,096.92
1134-11-0001	AMPLIACION Y REHABILITACION DE LA UNIDAD DE PROTECCION CIVIL DE XALISCO EN AVENIDA DEL SOL, COLONIA NUEVO PROGRESO,MPIO DE XALISCO NAYARIT	$426,096.92	$0.00	$426,096.92	$0.00	-$426,096.92
1134-12	RAFAEL GARCIA MARTINEZ	$1,821,774.30	$0.00	$1,821,774.30	$0.00	-$1,821,774.30
1134-12-0001	CONSTRUCCION DE PAVIMENTO HIDRAHULICO Y OBRAS COMPLEMENTARIAS EN CALLE ESTEBAN BACA CALDERON ENTRE BOULEVARD TEPIC-XALISCO Y CALLE REY NAYAR , COL. 25 DE ABRIL, CD. DE XALISCO NAYARIT.	$1,821,774.30	$0.00	$1,821,774.30	$0.00	-$1,821,774.30
1134-13	ENRIQUE FRANCISCO ROMERO GUEVARA	$412,645.21	$954,067.11	$1,366,712.32	$0.00	-$412,645.21
1134-13-0001	REHABILITACION DE ALCANTARILLADO SANITARIO EN CALLE HIERRO ENTRE CALLE ACERO Y ALUMINIO COL. BUGAMBILIAS ,XALISCO NAYARIT	$412,645.21	$0.00	$412,645.21	$0.00	-$412,645.21
1134-13-0002	CONSTRUCCION DE EMPEDRADO COMUN Y OBRAS COMPLEMENTARIAS EN CALLE LAZARO CARDENAS ENTRE CALLE SEVILLA Y VIA DEL FERROCARRIL EN LA LOCALIDAD DE PANTANAL,XALISCO,NAYARIT	$0.00	$954,067.11	$954,067.11	$0.00	$0.00
1190	OTROS ACTIVOS CIRCULANTES	$5,625.00	$0.00	$0.00	$5,625.00	$0.00
1191	VALORES EN GARANTÍA	$5,625.00	$0.00	$0.00	$5,625.00	$0.00
1191-01	DEPOSITO EN GARANTÍA	$5,625.00	$0.00	$0.00	$5,625.00	$0.00
1191-01-0001	RUTH SANDOVAL HUIZAR	$5,625.00	$0.00	$0.00	$5,625.00	$0.00
1200	**ACTIVO NO CIRCULANTE**	**$145,604,914.57**	**$13,427,233.02**	**$0.00**	**$159,032,147.59**	**$13,427,233.02**
1230	BIENES INMUEBLES, INFRAESTRUCTURA Y CONSTRUCCIONES EN PROCESO	$109,583,231.69	$13,427,233.02	$0.00	$123,010,464.71	$13,427,233.02
1231	TERRENOS	$14,503,000.00	$0.00	$0.00	$14,503,000.00	$0.00
1231-0	TERRENOS	$14,503,000.00	$0.00	$0.00	$14,503,000.00	$0.00
1231-0-58101	TERRENOS URBANOS	$2,128,000.00	$0.00	$0.00	$2,128,000.00	$0.00
1231-0-58102	TERRENOS RURALES	$12,375,000.00	$0.00	$0.00	$12,375,000.00	$0.00
1233	EDIFICIOS NO HABITACIONALES	$91,556,836.67	$0.00	$0.00	$91,556,836.67	$0.00
1233-0	EDIFICIOS NO HABITACIONALES	$91,556,836.67	$0.00	$0.00	$91,556,836.67	$0.00
1233-0-58302	EDIFICACIÓN DE INMUEBLES COMERCIALES, INSTITUCIONALES Y DE SERVICIOS, EXCEPTO SU ADMINISTRACIÓN Y SUPERVISIÓN	$91,556,836.67	$0.00	$0.00	$91,556,836.67	$0.00

MUNICIPIO DE XALISCO
NAYARIT
Reporte Analítico del Activo
Del 01/ene/2025 al 31/mar/2025
(Cifras en Pesos)

Usr: Karen O L
Rep: rptEstadoAnaliticoDeActivosYPasivos

Fecha y hora de Impresión: 24/abr/2025 01:57 p.m.

Cuenta Contable		Saldo Inicial	Cargos del periodo	Abonos del periodo	Saldo Final	Flujo del Periodo
1235	CONSTRUCCIONES EN PROCESO EN BIENES DE DOMINIO PÚBLICO	$3,523,395.02	$12,003,267.16	$0.00	$15,526,662.18	$12,003,267.16
1235-3	Construcción de Obras para el Abastecimiento de Agua, Petróleo, Gas, Electricidad y Telecomunicaciones en Proceso	$519,410.35	$829,054.10	$0.00	$1,348,464.45	$829,054.10
1235-3-61301	INFRAESTRUCTURA DE AGUA POTABLE, SANEAMIENTO HIDROAGRÍCOLA Y CONTROL DE INUNDACIONES	$0.00	$829,054.10	$0.00	$829,054.10	$829,054.10
1235-3-61304	INFRAESTRUCTURA ELÉCTRICA	$519,410.35	$0.00	$0.00	$519,410.35	$0.00
1235-5	Construcción de Vías de Comunicación en Proceso	$3,003,984.67	$11,174,213.06	$0.00	$14,178,197.73	$11,174,213.06
1235-5-61501	INFRAESTRUCTURA DE CARRETERAS	$3,003,984.67	$11,174,213.06	$0.00	$14,178,197.73	$11,174,213.06
1236	CONSTRUCCIONES EN PROCESO EN BIENES PROPIOS	$0.00	$1,423,965.86	$0.00	$1,423,965.86	$1,423,965.86
1236-2	Edificación no Habitacional en Proceso	$0.00	$1,423,965.86	$0.00	$1,423,965.86	$1,423,965.86
1236-2-62202	EDIFICACIÓN DE INMUEBLES COMERCIALES, INSTITUCIONALES Y DE SERVICIOS, EXCEPTO SU ADMINISTRACIÓN Y SUPERVISIÓN	$0.00	$1,423,965.86	$0.00	$1,423,965.86	$1,423,965.86
1240	BIENES MUEBLES	$35,908,756.18	$0.00	$0.00	$35,908,756.18	$0.00
1241	MOBILIARIO Y EQUIPO DE ADMINISTRACIÓN	$5,989,392.60	$0.00	$0.00	$5,989,392.60	$0.00
1241-1	Muebles de Oficina y Estantería	$2,001,282.87	$0.00	$0.00	$2,001,282.87	$0.00
1241-1-51107	MOBILIARIO Y EQUIPO	$2,001,282.87	$0.00	$0.00	$2,001,282.87	$0.00
1241-2	Muebles, Excepto de Oficina y Estantería	$1,719.95	$0.00	$0.00	$1,719.95	$0.00
1241-2-51201	MUEBLES, EXCEPTO DE OFICINA Y ESTANTERÍA	$1,719.95	$0.00	$0.00	$1,719.95	$0.00
1241-3	Equipo de Cómputo y de Tecnologías de la Información	$2,891,437.46	$0.00	$0.00	$2,891,437.46	$0.00
1241-3-51503	EQUIPO DE COMPUTACIÓN	$2,891,437.46	$0.00	$0.00	$2,891,437.46	$0.00
1241-9	Otros Mobiliarios y Equipos de Administración	$1,094,952.32	$0.00	$0.00	$1,094,952.32	$0.00
1241-9-51901	OTROS EQUIPOS DE COMUNICACIÓN	$147,593.32	$0.00	$0.00	$147,593.32	$0.00
1241-9-51903	OTROS EQUIPOS DE MANTENIMIENTO Y SEGURIDAD	$302,829.60	$0.00	$0.00	$302,829.60	$0.00
1241-9-51906	OTROS EQUIPOS DE CARÁCTER COMERCIAL	$2,499.00	$0.00	$0.00	$2,499.00	$0.00
1241-9-51908	OTRO MOBILIARIO Y EQUIPO	$642,030.40	$0.00	$0.00	$642,030.40	$0.00
1242	MOBILIARIO Y EQUIPO EDUCACIONAL Y RECREATIVO	$654,096.29	$0.00	$0.00	$654,096.29	$0.00
1242-1	Equipos y Aparatos Audiovisuales	$52,771.39	$0.00	$0.00	$52,771.39	$0.00
1242-1-52101	EQUIPOS Y APARATOS AUDIOVISUALES	$52,771.39	$0.00	$0.00	$52,771.39	$0.00
1242-2	Aparatos Deportivos	$48,740.00	$0.00	$0.00	$48,740.00	$0.00
1242-2-52201	APARATOS DEPORTIVOS	$48,740.00	$0.00	$0.00	$48,740.00	$0.00
1242-3	Cámaras Fotográficas y de Video	$163,245.24	$0.00	$0.00	$163,245.24	$0.00
1242-3-52301	CÁMARAS FOTOGRÁFICAS Y DE VIDEO	$163,245.24	$0.00	$0.00	$163,245.24	$0.00
1242-9	Otro Mobiliario y Equipo Educacional y Recreativo	$389,339.66	$0.00	$0.00	$389,339.66	$0.00
1242-9-52901	OTRO MOBILIARIO Y EQUIPO EDUCACIONAL Y RECREATIVO	$389,339.66	$0.00	$0.00	$389,339.66	$0.00
1243	EQUIPO E INSTRUMENTAL MÉDICO Y DE LABORATORIO	$596,374.60	$0.00	$0.00	$596,374.60	$0.00
1243-1	Equipo Médico y de Laboratorio	$590,134.64	$0.00	$0.00	$590,134.64	$0.00
1243-1-53102	EQUIPO MÉDICO Y DE LABORATORIO	$590,134.64	$0.00	$0.00	$590,134.64	$0.00
1243-2	Instrumental Médico y de Laboratorio	$6,239.96	$0.00	$0.00	$6,239.96	$0.00
1243-2-53202	INSTRUMENTAL MÉDICO Y DE LABORATORIO	$6,239.96	$0.00	$0.00	$6,239.96	$0.00
1244	VEHÍCULOS Y EQUIPO DE TRANSPORTE	$24,626,199.04	$0.00	$0.00	$24,626,199.04	$0.00

MUNICIPIO DE XALISCO
NAYARIT
Reporte Analítico del Activo
Del 01/ene/2025 al 31/mar/2025
(Cifras en Pesos)

Usr: Karen O L
Rep: rptEstadoAnaliticoDeActivosYPasivos

Fecha y hora de Impresión: 24/abr/2025 01:57 p.m.

Cuenta Contable		Saldo Inicial	Cargos del periodo	Abonos del periodo	Saldo Final	Flujo del Periodo
1244-1	vehículos y equipo terrestre	$24,203,323.13	$0.00	$0.00	$24,203,323.13	$0.00
1244-1-54101	VEHÍCULOS Y EQUIPO TERRESTRE	$24,203,323.13	$0.00	$0.00	$24,203,323.13	$0.00
1244-2	Carrocerías y Remolques	$32,480.00	$0.00	$0.00	$32,480.00	$0.00
1244-2-54201	CARROCERÍAS Y REMOLQUES	$32,480.00	$0.00	$0.00	$32,480.00	$0.00
1244-9	Otros Equipos de Transporte	$390,395.91	$0.00	$0.00	$390,395.91	$0.00
1244-9-54901	OTROS EQUIPOS DE TRANSPORTE	$390,395.91	$0.00	$0.00	$390,395.91	$0.00
1245	EQUIPO DE DEFENSA Y SEGURIDAD	$1,500.00	$0.00	$0.00	$1,500.00	$0.00
1245-0	EQUIPO DE DEFENSA Y SEGURIDAD	$1,500.00	$0.00	$0.00	$1,500.00	$0.00
1245-0-55102	EQUIPO E INSTRUMENTOS BÉLICOS	$1,500.00	$0.00	$0.00	$1,500.00	$0.00
1246	MAQUINARIA, OTROS EQUIPOS Y HERRAMIENTAS	$4,025,401.65	$0.00	$0.00	$4,025,401.65	$0.00
1246-1	Maquinaria y Equipo Agropecuario	$9,490.00	$0.00	$0.00	$9,490.00	$0.00
1246-1-56102	MAQUINARIA Y EQUIPO AGROPECUARIO	$9,490.00	$0.00	$0.00	$9,490.00	$0.00
1246-2	Maquinaria y Equipo Industrial	$105,888.00	$0.00	$0.00	$105,888.00	$0.00
1246-2-56206	MAQUINARIA, EQUIPO Y HERRAMIENTAS PARA INDUSTRIA	$105,888.00	$0.00	$0.00	$105,888.00	$0.00
1246-3	Maquinaria y Equipo de Construcción	$1,994,126.45	$0.00	$0.00	$1,994,126.45	$0.00
1246-3-56301	APARATOS E INSTRUMENTOS CIENTÍFICOS PARA LA CONSTRUCCIÓN	$105,000.00	$0.00	$0.00	$105,000.00	$0.00
1246-3-56302	MAQUINARIA Y EQUIPO PARA LA CONSTRUCCIÓN	$1,889,126.45	$0.00	$0.00	$1,889,126.45	$0.00
1246-4	Sistemas de Aire Acondicionado, Calefacción y de Refrigeración Industrial y Comercial	$21,660.01	$0.00	$0.00	$21,660.01	$0.00
1246-4-56401	SISTEMAS DE AIRE ACONDICIONADO, CALEFACCIÓN Y DE REFRIGERACIÓN INDUSTRIAL Y COMERCIAL	$21,660.01	$0.00	$0.00	$21,660.01	$0.00
1246-5	Equipo de Comunicación y Telecomunicación	$1,351,033.32	$0.00	$0.00	$1,351,033.32	$0.00
1246-5-56502	EQUIPO DE COMUNICACIÓN	$1,351,033.32	$0.00	$0.00	$1,351,033.32	$0.00
1246-6	Equipos de Generación Eléctrica, Aparatos y Accesorios Eléctricos	$76,484.87	$0.00	$0.00	$76,484.87	$0.00
1246-6-56604	EQUIPOS, APARATOS Y ACCESORIOS ELÉCTRICOS	$76,484.87	$0.00	$0.00	$76,484.87	$0.00
1246-7	Herramientas y Máquinas-Herramienta	$312,593.77	$0.00	$0.00	$312,593.77	$0.00
1246-7-56701	INSTRUMENTOS DIVERSOS	$20,900.00	$0.00	$0.00	$20,900.00	$0.00
1246-7-56704	HERRAMIENTAS Y MÁQUINAS - HERRAMIENTA	$291,693.77	$0.00	$0.00	$291,693.77	$0.00
1246-9	Otros Equipos	$154,125.23	$0.00	$0.00	$154,125.23	$0.00
1246-9-56905	OTRO MOBILIARIO Y EQUIPO	$154,125.23	$0.00	$0.00	$154,125.23	$0.00
1247	COLECCIONES, OBRAS DE ARTE Y OBJETOS VALIOSOS	$15,792.00	$0.00	$0.00	$15,792.00	$0.00
1247-1	Bienes Artísticos, Culturales y Científicos	$15,792.00	$0.00	$0.00	$15,792.00	$0.00
1247-1-51301	ELEMENTOS ARQUITECTÓNICOS Y MATERIAL DE EXPOSICIÓN PARA USO ARTÍSTICO, CULTURAL Y CIENTÍFICO	$15,792.00	$0.00	$0.00	$15,792.00	$0.00
1250	ACTIVOS INTANGIBLES	$112,926.70	$0.00	$0.00	$112,926.70	$0.00
1251	SOFTWARE	$112,926.70	$0.00	$0.00	$112,926.70	$0.00
1251-0	SOFTWARE	$112,926.70	$0.00	$0.00	$112,926.70	$0.00
1251-0-59101	SOFTWARE	$112,926.70	$0.00	$0.00	$112,926.70	$0.00

MUNICIPIO DE XALISCO
NAYARIT
Reporte Analítico del Activo
Del 01/ene/2025 al 31/mar/2025
(Cifras en Pesos)

Usr: Karen O L
Rep: rptEstadoAnaliticoDeActivosYPasivos

Fecha y hora de Impresión: 24/abr/2025 01:57 p.m.

Cuenta Contable	Saldo Inicial	Cargos del periodo	Abonos del periodo	Saldo Final	Flujo del Periodo

"Bajo protesta de decir verdad declaramos que los Estados Financieros y sus notas, son razonablemente correctos y son responsabilidad del emisor".

MTRA. ANABEL MARGARITA GUERRERO BENITEZ
PRESIDENTE MUNICIPAL

L.C. PERLA REYES VALDEZ
TESORERO MUNICIPAL

C. SANDRA GUADALUPE MORALES BRAVO
SÍNDICO MUNCIPAL

MUNICIPIO DE XALISCO
NAYARIT
Estado Analítico de la Deuda y Otros Pasivos
Del 01/ene/2025 Al 31/mar/2025
(Cifras en Pesos)

Usr: Karen O L
Rep: rptEstadoAnaliticoDeudaYPasivos

Fecha y hora de Impresión: 23/abr/2025 11:23 a.m.

Denominación de las Deudas	Moneda de Contratación	Institución o País Acreedor	Saldo Inicial del Periodo	Saldo Final del Periodo
DEUDA PÚBLICA				
Corto Plazo				
Deuda Interna				
Instituciones de Crédito	Peso	México	$0.00	$9,000,000.00
Títulos y Valores	Peso	México	$0.00	$0.00
Arrendamientos Financieros	Peso	México	$0.00	$0.00
Deuda Externa				
Organismos Financieros Internacionales	Peso	México	$0.00	$0.00
Deuda Bilateral	Peso	México	$0.00	$0.00
Títulos y Valores	Peso	México	$0.00	$0.00
Arrendamientos Financieros	Peso	México	$0.00	$0.00
Subtotal de Deuda Pública a Corto Plazo	**Peso**	**México**	**$0.00**	**$9,000,000.00**
Largo Plazo				
Deuda Interna				
Instituciones de Crédito	Peso	México	$0.00	$0.00
Títulos y Valores	Peso	México	$0.00	$0.00
Arrendamientos Financieros	Peso	México	$0.00	$0.00
Deuda Externa				
Organismos Financieros Internacionales	Peso	México	$0.00	$0.00
Deuda Bilateral	Peso	México	$0.00	$0.00
Títulos y Valores	Peso	México	$0.00	$0.00
Arrendamientos Financieros	Peso	México	$0.00	$0.00
Subtotal de Deuda Pública a Largo Plazo	**Peso**	**México**	**$0.00**	**$0.00**
Total de Otros Pasivos	**Peso**	**México**	**$24,448,798.44**	**$12,525,189.66**
Total de Deuda Pública y Otros Pasivos	**Peso**	**México**	**$24,448,798.44**	**$21,525,189.66**

MUNICIPIO DE XALISCO
NAYARIT
Estado Analítico de la Deuda y Otros Pasivos
Del 01/ene/2025 Al 31/mar/2025

(Cifras en Pesos)

Usr: Karen O L
Rep: rptEstadoAnaliticoDeudaYPasivos

Fecha y hora de Impresión: 23/abr/2025 11:23 a.m.

Denominación de las Deudas	Moneda de Contratación	Institución o País Acreedor	Saldo Inicial del Periodo	Saldo Final del Periodo

"Bajo protesta de decir verdad declaramos que los Estados Financieros y sus notas, son razonablemente correctos y son responsabilidad del emisor".

MTRA. ANABEL MARGARITA GUERRERO BENITEZ
PRESIDENTE MUNICIPAL

L.C. PERLA REYES VALDEZ
TESORERO MUNICIPAL

C. SANDRA GUADALUPE MORALES BRAVO
SÍNDICO MUNCIPAL

MUNICIPIO DE XALISCO
NAYARIT
Informe sobre Pasivos Contingentes
al 31/mar/2025

Usr: Karen O L
Rep: rptPasivosContingentes

Fecha y hora de Impresión: 23/abr/2025 11:25 a.m.

"En Cumplimiento a lo dispuesto en los artículos 46, Fracción I, Inciso f), y 52 de la Ley General de Contabilidad Gubernamental y de conformidad con lo establecido en el Capítulo VII, Numeral, II, Inciso h) del Manual de Contabilidad Gubernamental emitido por el CONAC, el Ente Público informa lo siguiente:"

SIN INFORMACIÓN QUE REVELAR

"Bajo protesta de decir verdad declaramos que los Estados Financieros y sus notas, son razonablemente correctos y son responsabilidad del emisor".

MTRA. ANABEL MARGARITA GUERRERO BENITEZ
PRESIDENTE MUNICIPAL

L.C. PERLA REYES VALDEZ
TESORERO MUNICIPAL

C. SANDRA GUADALUPE MORALES BRAVO
SÍNDICO MUNCIPAL

MUNICIPIO DE XALISCO
NAYARIT
Conciliación entre los Ingresos Presupuestarios y Contables
Correspondiente Del 01/ene/2025 al 31/mar/2025
(Cifras en pesos)

Usr: Karen O L
Rep: rptConciliacionPresupuestal

Fecha y hora de Impresión: 24/abr/2025 01:58 p.m.

1. Total de Ingresos Presupuestarios	**$73,825,339.95**
2. Más Ingresos Contables No Presupuestarios	**$7.98**
2.1 Ingresos Financieros	$7.98
3. Menos Ingresos Presupuestarios No Contables	**$0.00**
4. Total de Ingresos Contables	**$73,825,347.93**

MTRA. ANABEL MARGARITA GUERRERO BENITEZ
PRESIDENTE MUNICIPAL

L.C. PERLA REYES VALDEZ
TESORERO MUNICIPAL

C. SANDRA GUADALUPE MORALES BRAVO
SÍNDICO MUNCIPAL

Usr: Karen O L
Rep: rptConciliacionPresupuestal

MUNICIPIO DE XALISCO
NAYARIT
Conciliación entre los Egresos Presupuestarios y los Gastos Contables
Correspondiente Del 01/ene/2025 al 31/mar/2025
(Cifras en pesos)

Fecha y hora de Impresión: 24/abr/2025 01:58 p.m.

1. Total de Egresos Presupuestarios	**$59,858,631.09**
2. Menos Egresos Presupuestarios No Contables	**$19,200,251.02**
2.1 Materias Primas y Materiales de Producción y Comercialización	$519.25
2.2 Materiales y Suministros	$2,772,498.75
2.12 Obra Pública en Bienes de Dominio Público	$12,003,267.16
2.13 Obra Pública en Bienes Propios	$1,423,965.86
2.19 Amortización de la Deuda Pública	$3,000,000.00
3. Más Gastos Contables No Presupuestarios	**$2,773,018.00**
3.6 Materiales y Suministros (consumos)	$2,773,018.00
4. Total De Gastos Contables	**$43,431,398.07**

MTRA. ANABEL MARGARITA GUERRERO BENITEZ
PRESIDENTE MUNICIPAL

L.C. PERLA REYES VALDEZ
TESORERO MUNICIPAL

C. SANDRA GUADALUPE MORALES BRAVO
SÍNDICO MUNCIPAL

I) NOTAS A LOS ESTADOS FINANCIEROS
AL 31 DE MARZO DE 2025

XALISCO
TÚ LO MERECES

a) NOTAS DE DESGLOSE

I) NOTAS AL ESTADO DE SITUACIÓN FINANCIERA

Activo

- **Efectivo y Equivalentes**

A continuación se relacionan las cuentas que integran el rubro de efectivo y equivalentes con saldos al 31 de Marzo de 2025:

Concepto	2025	2024
EFECTIVO	$ 102,140.06	$ 25,000.00
BANCOS/TESORERÍA	$ 35,427,576.61	$ 18,543,465.49
INVERSIONES TEMPORALES (HASTA 3 MESES)	$ -	
FONDOS CON AFECTACIÓN ESPECÍFICA	$ 10,000.00	$ -
Suma	**$ 35,539,716.67**	**$ 18,568,465.49**

- **Bancos/Tesorería**

Representa el monto de efectivo disponible propiedad de Municipio de Xalisco, Nayarit, en instituciones bancarias, su importe se integra por:

Banco	Importe
BANORTE, S.A.	$ 35,427,141.00
BBVA BANCOMER, S.A.	$ 435.61
Suma	**$ 35,427,576.61**

- **Inversiones Temporales**

- **Derechos a recibir Efectivo y Equivalentes y Bienes o Servicios a Recibir**

Concepto	2024	2025
CUENTAS POR COBRAR A CORTO PLAZO	$ 11,784.38	$ 11,784.38
DEUDORES DIVERSOS POR COBRAR A CORTO PLAZO	$	$ 281.04
INGRESOS POR RECUPERAR A CORTO PLAZO	$ 10,439.70	$ 10,439.70
PRESTAMOS OTORGADOS A CORTO PLAZO	$ -	$ 302,600.00
Suma	**$ 22,224.08**	**$ 325,105.12**

Las Cuentas por Cobrar a Corto Plazo se integran por:

Concepto	2025	%
Subsidio para el empleo	$ 11,784.38	100%
Suma	**$ 11,784.38**	**100%**

- **Ingresos por Recuperar a Corto Plazo**

Representa el monto a favor del ente público por convenios celebrados para la compra de terrenos A Perpetuidad en la cabecera municipal m2, por un importe de: $ 10,439.70 los cuales se encuentran integrados y en proceso de recuperación por:

Concepto	2013	2015	2016
Salvador Díaz Bañuelos	$ 2,999.79	$ -	$ -
José Manuel Talamantes de León	$ 3,089.07		
Rafael Alonso Alarcón Durán			$ 2,087.10
Edgar Eduardo Ramírez Lepe			$ 2,263.74
Suma	**$ 6,088.86**	**$ -**	**$ 4,350.84**

- **Prestamos Otorgados a Corto Plazo**

Representa el monto a favor del ente público por préstamos otorgados por el importe de $ 302,600.00 al 31 de Marzo de 2025.

Concepto	2025
Francisco Zoe Alegria Delgafo	$ 25,000.00
Jesus Alejandro Ibarra Nieves	$ 20,000.00
Alma Rocio de Dios Bermudez	$ 6,500.00
Juan Antonio Placencia Rodriguez	$ 500.00
Nicolas Quezada Ramirez	$ 1,500.00
Sandra Guadalupe Morales Bravo	$ 180,000.00
Esperanza Dominguez Lopez	$ 10,000.00
Susana Gonzalez Medina	$ 6,500.00
Cristian Perez Paredes	$ 15,000.00
Jose Lopez Alcantar	$ 2,000.00
Norma Josahandy Aguilar Arteaga	$ 5,000.00
Oscar Sigifredo Estrada Lopez	$ 5,000.00
Ruth Lizeth Rodriguez Nonato	$ 10,000.00
Alfredo Roman Inda Flores	$ 10,000.00
Elida Guadalupe Bolaños Cortes	$ 3,600.00
Faustino Avila	$ 2,000.00
Suma	**$ 302,600.00**

- **Otros Derechos a recibir Bienes o Servicios a Corto Plazo**

No se reflejaron operaciones relacionadas con Otros Derechos a recibir Bienes o Servicios a Corto Plazo

I) NOTAS A LOS ESTADOS FINANCIEROS
AL 31 DE MARZO DE 2025

XALISCO

- **Valores en Garantía**

Quedando los saldos de los depositos en garantía al 31 de Marzo de 2025 de la C. Ruth Sandoval Huizar por un importe de $ 5,625.00 el cual se encuentra en proceso de recuperación por terminación del contrato de servicio de renta de fotocopiadoras de acuerdo al convenio de recuperación del deposito en garantía .

Activo No Circulante

Construcciones en Proceso en Bienes de Dominio Público	V	**$ 15,526,662.18**
Se encuentran en proceso de trámite las actas de entrega - recepción de obras del Ejercicio Fiscal 2024.		
Infraestrucura Agricola de Agua Potable,Saneamiento Hidroagricola y Control de Inundaciones		$ 829,054.10
Infraestructura en carreteras		$ 14,178,197.73
Infraestructura electrica		$ 519,410.35

Bienes Inmuebles, Infraestructura y Construcciones en Proceso
Se integra de la siguiente manera:

Concepto	**2025**	**2024**
TERRENOS	$ 14,503,000.00	$ 14,503,000.00
EDIFICIOS NO HABITACIONALES	$ 91,556,836.67	$ 85,238,811.53
Subtotal BIENES INMUEBLES, INFRAESTRUCTURA Y CONSTRUCCIONES EN PROCESO	**$ 106,059,836.67**	**$ 99,741,811.53**

Bienes Muebles, Intangibles y Depreciaciones
Se integras entre los principales los siguientes:

Concepto	**2025**	**2024**
MOBILIARIO Y EQUIPO DE ADMINISTRACIÓN	$ 5,989,392.60	$ 5,989,392.60
MOBILIARIO Y EQUIPO EDUCACIONAL Y RECREATIVO	$ 654,096.29	$ 654,096.29
EQUIPO E INSTRUMENTAL MÉDICO Y DE LABORATORIO	$ 596,374.60	$ 596,374.60
VEHÍCULOS Y EQUIPO DE TRANSPORTE	$ 24,626,199.04	$ 24,626,199.04
EQUIPO DE DEFENSA Y SEGURIDAD	$ 1,500.00	$ 1,500.00
COLECCIONES,OBRAS DE ARTE Y OBJETOS VALIOSOS	$ 15,792.00	$ 15,792.00
MAQUINARIA, OTROS EQUIPOS Y HERRAMIENTAS	$ 4,025,401.65	$ 4,025,401.65
Subtotal BIENES MUEBLES	**$ 35,908,756.18**	**$ 35,908,756.18**
SOFTWARE	$ 112,926.70	$ 112,926.70
LICENCIAS	$ -	$ -
Subtotal ACTIVOS INTANGIBLES	**$ 112,926.70**	**$ 112,926.70**
DEPRECIACIÓN ACUMULADA DE BIENES MUEBLES	$ -	$ -
Subtotal DEPRECIACIÓN, DETERIORO Y AMORTIZACIÓN ACUMULADA DE BIENES	$ -	$ -
Suma	**$ 36,021,682.88**	**$ 36,021,682.88**

Los bienes muebles se encuentran en proceso de determinación de su costo real, deteriodo para proceder a la depuración de bienes, ya que durante este periodo no se aplicaron las tasas autorizadas por el CONAC para realizar las depreciaciones correspondientes a los bienes muebles e inmuebles.

Pasivo

Este género se compone de dos grupos, el Pasivo Circulante y el Pasivo No Circulante, en éstos inciden pasivos derivados de operaciones por servicios personales (obligaciones laborales), retenciones y contribuciones, proveedores y cuentas por pagar por operaciones presupuestarias devengadas y contabilizadas al 31 de Marzo; a continuación se presenta la integración del pasivo:

Concepto	**$ 2,025.00**	**$ 2,024.00**
PASIVO CIRCULANTE	$ 21,525,189.66	$ 12,448,798.44
PASIVO NO CIRCULANTE	$ -	$ 12,000,000.00
Suma de Pasivo	**$ 21,525,189.66**	**$ 24,448,798.44**

Usr: Mireya R B

I) NOTAS A LOS ESTADOS FINANCIEROS
AL 31 DE MARZO DE 2025

XALISCO

- **Pasivo Circulante**

Destacan entre las principales partidas del Pasivo Circulante las siguientes:

Concepto		Importe
SERVICIOS PERSONALES POR PAGAR A CORTO PLAZO	$	1,656,112.39
PROVEEDORES POR PAGAR A CORTO PLAZO	$	4,328,318.37
CONTRATISTAS POR OBRA PÚBLICA POR PAGAR A CORTO PLAZO	$	-
PARTICIPACIONES Y APORTACIONES POR PAGAR A CORTO PLAZO	$	653,297.73
TRANSFERENCIAS OTORGADAS POR PAGAR A CORTO PLAZO	$	252,642.50
RETENCIONES Y CONTRIBUCIONES POR PAGAR A CORTO PLAZO	$	3,752,547.02
OTRAS CUENTAS POR PAGAR A CORTO PLAZO	$	1,882,271.65
Suma PASIVO CIRCULANTE	**$**	**12,525,189.66**

Servicios Personales por Pagar a Corto Plazo

El importe de esta cuenta esta constituido principalmente por: Sueldos y Prestaciones al Personal de Confianza, Compensaciones ordinarias, Gratificación de fin de año (Aguinaldo) de ejercicios anteriores los cuales se encuentran en revisión para su liquidación, del ejercicio fiscal 2024 se cubrieron los pagos de las Aportaciones al IMSS y Aportaciones al Seguro de Cesantía en Edad Avanzada y Vejez. Compensaciones, Prestaciones al personal de confianza y Prestaciones al Personal de Base (Bono fin de Administración) Gratificacion de Fin de Año (Aguinaldo) de ejercicios anteriores.

Retenciones por Pagar a Corto Plazo

El importe de esta cuenta esta constituido principalmente por: Retenciones de ISR por Sueldos y Salarios, Asimilados a Salarios, Arrendamiento, Honorarios , mismo que se pagan antes del 17 del mes siguiente; de ejercicios anteriores se encuentran en proceso de regularización ISR por Arrendamiento, Servicios Profesionales, Asimilados a Salarios, Impuesto cedular e IVA retenido; así mismo las retenciones para el fondo de ahorro de trabajadores sindicalizados corresponde del mes de Diciembre de 2025.

Proveedores por Pagar a Corto Plazo

Representa los adeudos con proveedores derivados de operaciones de bienes y servicios contemplados, de los proveedores del ejercicio actual y de ejercicios anteriores se encuentran en proceso de liquidación, por un importe al 31 de Marzo de 2025 de $ 4,328,318.37

Contratistas por Pagar a Corto Plazo

Participaciones y Aportaciones por Pagar a Corto Plazo

El importe de esta cuenta esta constituido principalmente por: la aportación para el fondo de ahorro de trabajadores sindicalizados del mes de Diciembre de 2024 al mes de Noviembre de 2025, el cual es liquidado segun convenio laboral, el importe al 31 de Diciembre 2024 representa la aportación por pagar de los meses de Diciembre de 2024 al Marzo 2025 por un importe de: $ 653,297.73

Transferencias Otorgadas por Pagar a Corto Plazo

Representa los adeudos transferencias otorgadas por ayudas especiales a personas u hogares, ayudas por desastres naturales derivados de ayudas para alimentos y material de limpieza, material de construccion prestaciones al personal pensionado y jubilados al 31 de Marzo de 2025 quedaron pendientes prestaciones contracutales (Bono de Fin de Administración) de pensionado y jubilados, por el importe de $ 252,642.50

Otras Cuentas por Pagar a Corto Plazo

Por cambio de firma del librador se realizó la cancelación del cheque no. 25503 de fecha 24-Mayo-2022 correspondiente a la comprobación de fondo revolvente del C. José Marcos Lerma Robles quedando un saldo al 31 de marzo de 2025 por la cantidad de $ 1,922.80.

Convenio por Resolucion de demanda laboral ante tribunal de Conciliacion y Arbitraje en el Estado de Nayarit del expediente 321/2011 al C.Juan Bermudez Castañeda por un monto total de $794,561.73 1er. Pago inicial $50,000.00 y quedando un monto al 31 de Marzo 2025 por $ 669,561.73, mismo que se distribuira de $5,000.00 mensuales. al C. Raquel Escatel Chavez, por un monto $ 1'189,664.28. pago inicial de $ 50,000.00. quedando un monto por pagar de $ 1,139,664.28. al C. Miguel Angel Moreno Torres por monto $ 71,122.84 sin pago inicial.

Porción a Corto Plazo de la Deuda Pública Interna

Representa la porción de la deuda publica por la cantidad de $ 12,000,000.00 a pagar 26 de Diciembre de 2025, quedando un saldo de $9,000,000.00 al 31 de Marzo del 2025.

- 4

II) NOTAS AL ESTADO DE ACTIVIDADES

Ingresos obtenidos al 31 de Marzo de 2025

Concepto		Importe
IMPUESTOS	$	13,130,559.87
DERECHOS	$	4,191,578.11
PRODUCTOS	$	19,794.35
APROVECHAMIENTOS	$	898,270.35
PARTICIPACIONES	$	55,379,341.47
OTROS INGRESOS Y BENEFICIOS VARIOS	$	205,803.78
Suma	**$**	**73,825,347.93**

Gastos y Otras Pérdidas:

Los gastos ejercidos al 31 de Marzo de 2025

Concepto		Importe
GASTOS DE FUNCIONAMIENTO	$	33,561,888.85
TRANSFERENCIAS, ASIGNACIONES, SUBSIDIOS Y OTRAS AYUDAS	$	9,506,011.92
INTERESES, COMISIONES Y OTROS GASTOS DE LA DEUDA PÚBLICA	$	363,497.30
Suma de GASTOS Y OTRAS PÉRDIDAS	**$**	**43,431,398.07**

Usr: Mireya R B

I) NOTAS A LOS ESTADOS FINANCIEROS
AL 31 DE MARZO DE 2025

XALISCO

Se informa los gastos de Servicios personales

Concepto	Importe
REMUNERACIONES AL PERSONAL DE CARÁCTER PERMANENTE	$ 6,471,990.98
REMUNERACIONES AL PERSONAL DE CARÁCTER TRANSITORIO	$ 3,622,180.28
REMUNERACIONES ADICIONALES Y ESPECIALES	$ 10,875,549.36
SEGURIDAD SOCIAL	$ 1,141,588.13
OTRAS PRESTACIONES SOCIALES Y ECONÓMICAS	$ 3,700,111.88
PAGO ESTIMULOS A SERVIDORES PUBLICOS	$ 30,470.00

III) NOTAS AL ESTADO DE VARIACIÓN EN LA HACIENDA PÚBLICA

El Estado de Variación de la Hacienda Pública muestra modificaciones o cambios realizados a la Hacienda Pública al 31 de Marzo de 2025.

CONCEPTO	Saldo de Ejercicios anteriores	Patrimonio generado del ejercicio 31 de Marzo de 2025	Saldo Final
Hacienda Pública/Patrimonio Generado Neto 2023	**$ 165,458,822.46**	**-$ 22,475,502.63**	**$ 142,983,319.83**
Resultado del Ejercicio (Ahorro/ Desahorro)	$ -	-$ 22,475,502.63	-$ 22,475,502.63
Resultado de Ejercicios Anteriores	$ 237,350,141.54	$ -	$ 237,350,141.54
Rectificaciones de Resultados de Ejercicios Anteriores	-$ 71,891,319.08		-$ 71,891,319.08
Hacienda Pública/Patrimonio Neto Final del Ejercicio 2023	**$ 165,458,822.46**	**-$ 22,475,502.63**	**$ 142,983,319.83**
Variación de la Hacienda Publica/Patrimonio Neto del Ejercicio 2024	**-$ 22,475,502.63**	**$ 52,869,452.52**	**$ 30,393,949.89**
Resultado del Ejercicio (Ahorro/ Desahorro)	$ -	$ 30,393,949.86	$ 30,393,949.86
Resultado de Ejercicios Anteriores	-$ 22,475,502.63	$ 22,475,502.63	$ -
Rectificaciones de Resultados de Ejercicios Anteriores	$ -	$ 0.03	$ 0.03
Hacienda Pública/Patrimonio Generado Neto 2024	**$ 142,983,319.83**	**$ 30,393,949.89**	**$ 173,377,269.72**

IV) NOTAS AL ESTADO DE FLUJOS DE EFECTIVO

Efectivo y equivalentes

Muestra el análisis de los saldos inicial y final que figuran en la última parte del Estado de Flujo de Efectivo en la cuenta de efectivo y equivalentes es como sigue:

Concepto	2025	2024
EFECTIVO	$ 102,140.06	$ 25,000.00
BANCOS/TESORERÍA	$ 35,427,576.61	$ 18,543,465.49
FONDOS CON AFECTACION ESPECIFICA	$ 10,000.00	
Total de EFECTIVO Y EQUIVALENTES	**35,539,716.67**	**18,568,465.49**

Al 31 de Marzo se realizaron adquisición de bienes muebles por un importe de $ 2,341,522.76 mismas que a continuación se describen:

Concepto	Monto
MOBILIARIO Y EQUIPO DE ADMINISTRACIÓN	$ 5,989,392.60
MAQUINARIA OTROS EQUIPOS Y HERRAMIENTA	$ 4,025,401.65
VEHICULOS Y EQUIPOS DE TRANSPORTE	$ 24,626,199.04
TOTAL	**$ 34,640,993.29**

V) CONCILIACIÓN ENTRE LOS INGRESOS PRESUPUESTARIOS Y CONTABLES, ASÍ COMO ENTRE LOS EGRESOS PRESUPUESTARIOS Y LOS GASTOS CONTABLES

La conciliación se presentará atendiendo a lo dispuesto por el Acuerdo por el que se emite el formato de conciliación entre los ingresos presupuestarios y contables, así como entre los egresos presupuestarios y los gastos contables.

b) NOTAS DE MEMORIA (CUENTAS DE ORDEN)

CONCILIACIÓN ENTRE LOS INGRESOS PRESUPUESTARIOS Y CONTABLES

1. TOTAL DE INGRESOS PREUPUESTARIOS		**$ 280,718,128.75**
2. MÁS INGRESOS CONTABLES NO PRESUPUESTARIOS		**$ -**
3. MENOS INGRESOS PRESUPUESTARIOS NO CONTABLES		**$ -**
4. TOTAL DE INGRESOS CONTABLES		**$ 280,718,128.75**

Usr: Mireya R B

I) NOTAS A LOS ESTADOS FINANCIEROS
AL 31 DE MARZO DE 2025

XALISCO

CONCILIACIÓN ENTRE LOS EGRESOS PRESUPUESTARIOS Y LOS GASTOS CONTABLES

1.- TOTAL DE EGRESOS PRESUPUESTARIOS			**59,858,631.09**
2. MENOS EGRESOS PRESUPUESTARIOS NO CONTABLES			**$ 19,200,251.02**
COLECCIÓNES, OBRAS DE ARTE Y OBJETOS VALIOSOS			
MATERIALES Y SUMINISTROS	$	2,772,498.75	
MOBILIARIO Y EQUIPO DE ADMINISTRACIÓN	$	-	
MOBILIARIO Y EQUIPO EDUCACIONAL Y RECREATIVO	$	-	
MATERIAS PRIMAS Y MATERIALES DE PRODUCCION Y COMERCIALIZACION	$	519.25	
MAQUINARIA, OTROS EQUIPOS Y HERRAMIENTAS	$	-	
VEHICULOS Y EQUIPO DE TRANSPORTE	$	-	
AMORTIZACIÓN DE LA DEUDA PÚBLICA	$	3,000,000.00	
OBRA PÚBLICA EN BIENES DE DOMINIO PÚBLICO	$	12,003,267.16	
OBRA PÚBLICA EN BIENES PROPIOS	$	1,423,965.86	
3. MAS GASTOS CONTABLES NO PRESUPUESTALES			**$ 2,773,018.00**
MATERIALES Y SUMINISTROS (CONSUMOS)	$	2,773,018.00	
4. TOTAL DE GASTOS CONTABLES			**$ 43,431,398.07**

Presupuestarias:

CUENTAS DE ORDEN	dic-25 Saldo	dic-24 Saldo
Presupuestales (Ingresos)		
LEY DE INGRESOS ESTIMADA	$ 280,718,128.75	$ 270,180,178.42
LEY DE INGRESOS MODIFICADA		
LEY DE INGRESOS DEVENGADA		$ 254,395,785.09
LEY DE INGRESOS RECAUDADA		$ 254,395,785.00

CUENTAS DE ORDEN	dic-25 Saldo	dic-24 Saldo
Presupuestales (Egresos)		
PRESUPUESTO DE EGRESOS APROBADO	$ 280,718,128.75	$ 270,180,178.42
PRESUPUESTO DE EGRESOS MODIFICADO	$ 74,925.00	$ 58,742,864.31
PRESUPUESTO DE EGRESOS DEVENGADO		$ 292,867,558.46
PRESUPUESTO DE EGRESOS PAGADO		$ 288,546,465.65

** Bajo protesta de decir verdad declaramos que los Estados Financieros y sus notas, son razonablemente correctos y son responsabilidad del emisor**

MTRA. ANABEL MARGARITA GUERRERO BENITEZ
PRESIDENTE MUNICIPAL

L. C. PERLA REYES VELDEZ
TESORERO MUNICIPAL

C.SANDRA GUADALUPE MORALES BRAVO
SINDICO MUNICIPAL

XALISCO
TÚ LO MERECES
GOBIERNO MUNICIPAL

NOTAS DE GESTIÓN ADMINISTRATIVA

- **Introducción**

Con la finalidad de que la información plasmada en los estados financieros, tenga mayores elementos para ser analizada, comprendida y sea de mayor utilidad para los usuarios, se presenta los aspectos económicos–financieros más relevantes que influyeron en las decisiones del periodo, informando que las operaciones contables fueron registradas en apego a las normas y criterios contables vigentes, así como, con base a los reglamentos emitidos por el CONAC y lo establecido por la Ley General de Contabilidad Gubernamental.

- **Panorama Económico y Financiero**

Considerando las obligaciones del Municipio y los problemas económicos a los que se enfrenta el gobierno municipal, se logró mantener una adecuada operación en las funciones realizando ajustes en el manejo de las finanzas, para mejorar la liquidez con un control adecuado en el flujo de efectivo y adecuadas aplicaciones en el gasto público, sin descuidar las prioridades de impacto social.

Esto sin dejar de cumplir en el pago con las obligaciones, generando condiciones para cubrir el gasto operativo del Municipio.

Cabe mencionar que la principal fuente de recursos con la que cuenta el Municipio para su desarrollo proviene de las Aportaciones y Participaciones Federales, así como, realizando estrategias de cobro para aumentar la recaudación de los Ingresos Propios.

- **Autorización e Historia**

Creación del ente
Xalisco es una palabra de origen náhuatl que significa **"en la superficie de la arena".**

El municipio de Xalisco se localiza en la provincia Eje Neolcánico, a 874 msnm con una superficie de 438.110 km2 con más del 50% de zona montañosa y el resto en zonas semiplanas y planas, predomina el clima semicálido, fresco y húmedo, con periodo de lluvias de junio a octubre.

Xalisco se fundó en el año 618 por grupos toltecas, en la historia del municipio se registra la fundación del principal señorío que existió en el actual estado de Nayarit desde el Horizonte Clásico hasta el momento del contacto con los españoles en 1525. Este señorío se extendía desde los actuales límites con el estado de Jalisco (en la región de Bahía de Banderas) hasta el río Santiago al norte y comprendía en su jurisdicción a pueblos indígenas como Tepic, Pochotitán, ambos del actual municipio de Tepic; Jaltemba, y Mazatán en el actual municipio de Compostela, Mecatán y Jalcocotán en el de San Blas.

Usr: Mireya R B

XALISCO
TÚ LO MERECES
GOBIERNO MUNICIPAL

El centro de este señorío se localizaba en las cercanías de la actual ciudad de Xalisco, en las faldas del cerro del Coatépec. A la llegada de los primeros expedicionarios españoles (1525) gobernaba el señorío una mujer, el contacto se dio en forma pacífica esta ocasión, pero cinco después, cuando las tropas de Nuño Beltrán de Guzmán arrasaron los pueblos de Xalisco, asesinando a muchos de sus habitantes y obligando a huir a muchos más que se refugiaron en las regiones montañosas del estado.

El Templo de Xalisco, el más antiguo testimonio de la presencia de los conquistadores españoles en Nayarit. Fundado en 1540.

Fue en Xalisco, en 1540, donde se fundó el primer convento español y la comunidad se trasladó de su lugar original a donde hoy se encuentra, en la zona conurbada con la capital del estado.

Por las condiciones propicias del municipio en su territorio se fundaron haciendas agrícolas y ganaderas donde se cultivaba caña de azúcar y maíz (éstas en las partes bajas, planas) y en la montaña florecieron las haciendas cafetaleras fundadas por alemanes, franceses e ingleses.

En 1823, fue mencionado como Ayuntamiento de la partida de Tepic del estado de Jalisco.

En 1824, quedó incorporado al Séptimo Cantón de la división política del estado.

En 1861, en plena lucha entre liberales y conservadores, se registraron en la hacienda de San Cayetano, incursiones coras al mando de Manuel Lozada.

Xalisco formó parte del distrito militar de Tepic en 1867, fue municipalidad de la prefectura y territorio de Tepic en 1884.

El municipio fue creado como tal en la misma fecha que el estado de Nayarit: 1 de mayo de 1917, el día que se puso en vigor la Constitución Política actual.

El 5 de febrero de 1918 quedó integrado como Municipio Libre y Soberano del Estado de Nayarit y en 1920, se conformó en ejido, como resultado del movimiento agrario iniciado años atrás, que fructificó con la dotación de tierras a diversos núcleos agrarios.

En 1977, se cambió la letra "J" por la "X" en la denominación del Municipio y su cabecera.

El 26 de octubre de 2018 en sesión solemne la Trigésima Segunda Legislatura del H. Congreso del Estado de Nayarit, hizo entrega del reconocimiento como ciudad de Xalisco a la cabecera municipal de Xalisco, Nayarit.

Dicho reconocimiento como ciudad a Xalisco se hace en razón a que posee características urbanas, atractivos naturales, edificaciones históricas y arquitectónicas, diversas actividades comerciales y facilidades de comunicación, como se establece en la Ley de Categorías Políticas para las Poblaciones que Forman el Estado de Nayarit, en Relación con su División Político-Territorial.

Usr: Mireya R B

XALISCO
TÚ LO MERECES
GOBIERNO MUNICIPAL

Principales cambios en su estructura

Durante el presente trimestre la estructura organizacional autorizada se ejerce conforme al Presupuesto de Egresos para la Municipalidad de Xalisco, Nayarit para el Ejercicio Fiscal 2025, sin perjuicio de que administrativamente y legalmente para los efectos correspondientes se utilicen las denominaciones establecidas en el Reglamento de la Administración Pública para el Municipio de Xalisco, Nayarit.

- **Organización y Objeto Social**

Objeto Social

Brindar un trato digno y humanitario a toda la ciudadanía en cada una de las demandas para lograr un desarrollo integral y equilibrado que permita alcanzar una mejor calidad de vida.

Principal Actividad

Se encuentran establecidas en el artículo 115 de la Constitución Política de los Estados Unidos Mexicanos, haciendo mención de las funciones y servicios públicos, así como las establecidas en la S.H.C.P.

Ejercicio Fiscal

Comprende del 1ro. de Enero al 31 de Marzo de 2025.

Régimen Jurídico

- Constitución Política de los Estados Unidos Mexicanos
- Constitución Política del Estado Libre y Soberano de Nayarit
- Código Fiscal de la Federación
- Código Fiscal del Estado de Nayarit
- Ley de Coordinación Fiscal
- Ley de Coordinación Fiscal y de Gasto Público Nayarit
- Ley General de Contabilidad Gubernamental
- Ley de Disciplina Financiera de las Entidades Federativas y los Municipios
- Ley de Fiscalización y Rendición de Cuentas del Estado de Nayarit
- Ley de Hacienda Municipal del Estado de Nayarit
- Ley Municipal para el Estado de Nayarit
- Ley de Deuda Pública del Estado de Nayarit
- Ley de Patronato para Administrar el Impuesto Especial Destinado a la UAN
- Reglamento del Registro Público de Financiamientos y Obligaciones de Entidades Federativas y Municipios
- Contrato Colectivo de Trabajo
- Reglamentos Internos

Consideraciones Fiscales

- El Régimen Fiscal aplicable es el de Persona Moral con Fines no Lucrativos, establecido dentro del artículo 79 fracciones XXIII, de la Ley del Impuesto sobre la Renta, con obligaciones de retenedor de salarios.

Usr: Mireya R B

XALISCO
TÚ LO MERECES
GOBIERNO MUNICIPAL

- **Bases de Preparación de los Estados Financieros**

Las bases para la preparación de los Estados Financieros al 31 de Marzo del ejercicio fiscal 2025, han sido elaborados con base a la Ley General de Contabilidad Gubernamental, los lineamientos emitidos por el Consejo Nacional de Armonización Contable (CONAC), y demás disposiciones jurídicas vigentes, para dar cumplimiento en tiempo y forma, considerando los postulados básicos en la información financiera, presupuestal y programática.

Los bienes muebles e inmuebles se encuentran en proceso de revisión para la determinación de su valor actual.

- **Políticas de Contabilidad Significativa**

Las políticas de contabilidad para la elaboración de los estados financieros están de acuerdo con algunas de las disposiciones establecidas en la Ley General de Contabilidad Gubernamental y los lineamientos emitidos por el CONAC.

- Actualmente el valor de los activos fijos, se registran a su valor de adquisición u operación (incluyendo el impuesto al valor agregado).

- Se realizaron reclasificación de movimientos entre cuentas:
  1. En las nóminas del personal de Seguridad Pública se procedió el cambio por la fuente de financiamiento al realizarse los pagos con recursos propios y ser recuperados del Fondo de Aportaciones para el Fortalecimiento de los Municipios.

- El Municipio se encuentra en proceso de la determinación del costo real de sus bienes muebles e inmuebles ya que en este ejercicio fiscal no se aplicaron los porcentajes de las depreciaciones autorizadas por el CONAC.
- De acuerdo al artículo transitorio del Presupuesto de Egresos para la Municipalidad de Xalisco, Nayarit, para el Ejercicio Fiscal 2025. se realizó el registro de los remanentes a ejercer de las obras y acciones contempladas en los programas, contratos y convenios que no concluyeron en el Ejercicio Fiscal 2024 del Fondo de Aportaciones para la Infraestructura Social Municipal y del Fondo de Aportaciones para el Fortalecimiento de los Municipios modificando el Presupuesto de Egresos con póliza P00003 por la cantidad de: $ 13,432,066.22.

- **Posición en Moneda Extranjera y Protección por Riesgo Cambiario**

No aplica

Usr: Mireya R B

XALISCO
TÚ LO MERECES
GOBIERNO MUNICIPAL

- **Reporte Analítico del Activo**

Vida Útil y Porcentajes de Depreciación

Cuenta	Concepto	Años de vida útil	% de depreciación anual
1.2.3	**BIENES INMUEBLES, INFRAESTRUCTURA Y CONSTRUCCIONES EN PROCESO**		
1.2.3.2	Viviendas	50	2
1.2.3.3	Edificios No Habitacionales	30	3.3
1.2.3.4	Infraestructura	25	4
1.2.3.9	Otros Bienes Inmuebles	20	5
1.2.4	**BIENES MUEBLES**		
1.2.4.1	**Mobiliario y Equipo de Administración**		
1.2.4.1.1	Muebles de Oficina y Estantería	10	10
1.2.4.1.2	Muebles, Excepto De Oficina Y Estantería	10	10
1.2.4.1.3	Equipo de Cómputo y de Tecnologías de la Información	3	33.3
1.2.4.1.9	Otros Mobiliarios y Equipos de Administración	10	10
1.2.4.2	**Mobiliario y Equipo Educacional y Recreativo**		
1.2.4.2.1	Equipos y Aparatos Audiovisuales	3	33.3
1.2.4.2.2	Aparatos Deportivos	5	20
1.2.4.2.3	Cámaras Fotográficas y de Video	3	33.3
1.2.4.2.9	Otro Mobiliario y Equipo Educacional y Recreativo	5	20
1.2.4.3	**Equipo e Instrumental Médico y de Laboratorio**		
1.2.4.3.1	Equipo Médico y de Laboratorio	5	20
1.2.4.3.2	Instrumental Médico y de Laboratorio	5	20
1.2.4.4	**Equipo de Transporte**		
1.2.4.4.1	Automóviles y Equipo Terrestre	5	20
1.2.4.4.9	Otros Equipos de Transporte	5	20
1.2.4.5	**Equipo de Defensa y Seguridad[1]**	*	*
1.2.4.6	**Maquinaria, Otros Equipos y Herramientas**		
1.2.4.6.1	Maquinaria y Equipo Agropecuario	10	10
1.2.4.6.2	Maquinaria y Equipo Industrial	10	10
1.2.4.6.3	Maquinaria y Equipo de Construcción	10	10
1.2.4.6.4	Sistemas de Aire Acondicionado, Calefacción y de Refrigeración	10	10

Usr: Mireya R B

Cuenta	Concepto	Años de vida útil	% de depreciación anual
	Industrial y Comercial		
1.2.4.6.5	Equipo de Comunicación y Telecomunicación	10	10
1.2.4.6.6	Equipos de Generación Eléctrica, Aparatos y Accesorios Eléctricos	10	10
1.2.4.6.7	Herramientas y Máquinas-Herramienta	10	10
1.2.4.6.9	Otros Equipos	10	10

Actualmente el valor de los activos fijos, se registran a su valor de adquisición u operación (incluyendo el impuesto al valor agregado), de acuerdo a las Reglas Específicas del Registro y Valoración del Patrimonio.

En este periodo contable no se ha registrado la depreciación de los bienes muebles e inmuebles adquiridos, ya que el Municipio se encuentra en proceso de la actualización y determinación del costo real o catastral de sus bienes muebles e inmuebles.

El monto de capitalización de los bienes muebles cuyo costo unitario de adquisición es menor a 70 veces el valor diario de la Unidad de Medida y Actualización (UMA), se registra contablemente como un gasto y sujeto a los controles correspondientes, los bienes muebles cuyo costo de adquisición sea igual o superior a 70 veces el valor diario de la UMA, se registra contablemente como un aumento en el activo no circulante.

- **Fideicomisos, Mandatos y Análogos**

No aplica

- **Reporte de la Recaudación**

En el estado analítico de ingresos presupuestales del 1ro. de enero al 31 de Marzo del 2025, se puede apreciar que se logró una recaudación en los ingresos propios del 26.4% el importe anual estimado en la ley de ingresos.

En el caso de las aportaciones, participaciones y convenios el importe recaudado es del 25% del importe anual estimado en la ley de ingresos.

Usr: Mireya R B

XALISCO
TÚ LO MERECES
GOBIERNO MUNICIPAL

- **Información sobre la Deuda y el Reporte Analítico de la Deuda**

Indicador

$$\frac{\text{Saldo de la Deuda al 31 de Marzo de 2025}}{\text{Ingresos propios recaudados del 1ro. de Enero al 31 de Marzo de 2025}} = \frac{\$\ 9,000,000.00}{\$\ 18,446,381.88} = 0.49\%$$

Reporte de la deuda al 31 de Marzo de 2025.

INSTITUCIÓN	FECHA DE CONTRATACIÓN	TASA	AMORTIZACIÓN MENSUAL	VENCIMIENTO	SALDO AL 31 DE MARZO DE 2025
BANCO MERCANTIL DEL NORTE S.A.	26/12/2024	2.5	$3,000,000.00	25 diciembre 2025	$ 9,000,000.00

Usr: Mireya R B

XALISCO
TÚ LO MERECES
GOBIERNO MUNICIPAL

- **Calificaciones otorgadas**

No aplica

Proceso de Mejora

Se encuentran establecidas en el Plan de Desarrollo Municipal y en los programas operativos anuales.

- **Información por Segmentos**

No aplica

- **Eventos Posteriores al Cierre**

Al 31 de Marzo de 2025 se han realizado afectaciones a las cuentas de rectificaciones de resultados de ejercicios anteriores.

- Se registraron pólizas D00011, D00012, D00013 de fecha 01 de enero de 2025, por depósitos no registrados del mes de diciembre de 2024 por la apertura de cuentas bancarias cta. no. 1251753396, cta. 1251753378 cta.1251753387, en Banco Mercantil del Norte, S.A.

- **Partes Relacionadas**

No existen partes relacionadas que pudieran ejercer influencia significativa sobre la toma de decisiones financieras y operativas.

"Bajo protesta de decir la verdad declaramos que los Estados Financieros y sus notas, son razonablemente correctos y son responsabilidad del emisor"

Mtra. Anabel Margarita Guerrero Benítez
Presidente Municipal

L. C. Perla Reyes Valdez
Tesorero Municipal

C. Sandra Guadalupe Morales Bravo
Síndico Municipal

Usr: Mireya R B

MUNICIPIO DE XALISCO
NAYARIT
Estados de Resultados
Del 01/ene/2025 al 31/mar/2025

Usr: Karen O L
Rep: rptEstadoResultado

Fecha y hora de Impresión: 24/abr/2025 02:00 p.m.

	PERIODO 1/ene al 31/mar/2025	%	ACUMULADO 01/ene al 31/mar/2025	%
INGRESOS Y OTROS BENEFICIOS				
INGRESOS DE GESTIÓN	$18,240,202.68	24.70 %	$18,240,202.68	24.70 %
IMPUESTOS	$13,130,559.87	17.78 %	$13,130,559.87	17.78 %
IMPUESTOS SOBRE EL PATRIMONIO	$12,440,476.98	16.85 %	$12,440,476.98	16.85 %
ACCESORIOS DE IMPUESTOS	$690,082.89	0.93 %	$690,082.89	0.93 %
DERECHOS	$4,191,578.11	5.67 %	$4,191,578.11	5.67 %
PRODUCTOS	$19,794.35	0.02 %	$19,794.35	0.02 %
APROVECHAMIENTOS	$898,270.35	1.21 %	$898,270.35	1.21 %
PARTICIPACIONES, APORTACIONES, CONVENIOS, INCENTIVOS DERIVA	$55,379,341.47	75.01 %	$55,379,341.47	75.01 %
PARTICIPACIONES, APORTACIONES, CONVENIOS, INCENTIVOS DERIVADOS DE L	$55,379,341.47	75.01 %	$55,379,341.47	75.01 %
PARTICIPACIONES	$36,119,410.11	48.92 %	$36,119,410.11	48.92 %
APORTACIONES	$19,185,006.36	25.98 %	$19,185,006.36	25.98 %
CONVENIOS	$74,925.00	0.10 %	$74,925.00	0.10 %
OTROS INGRESOS Y BENEFICIOS	$205,803.78	0.27 %	$205,803.78	0.27 %
INGRESOS FINANCIEROS	$12,781.45	0.01 %	$12,781.45	0.01 %
INTERESES GANADOS DE TÍTULOS, VALORES Y DEMÁS INSTRUMENTOS FINAI	$12,773.47	0.01 %	$12,773.47	0.01 %
OTROS INGRESOS FINANCIEROS	$7.98	0.00 %	$7.98	0.00 %
OTROS INGRESOS Y BENEFICIOS VARIOS	$193,022.33	0.26 %	$193,022.33	0.26 %
OTROS INGRESOS Y BENEFICIOS VARIOS	$193,022.33	0.26 %	$193,022.33	0.26 %
Total de Ingresos	**$73,825,347.93**	**100.00 %**	**$73,825,347.93**	**100.00 %**
GASTOS Y OTRAS PÉRDIDAS				
GASTOS DE FUNCIONAMIENTO	$33,561,888.85	45.46 %	$33,561,888.85	45.46 %
SERVICIOS PERSONALES	$25,841,890.63	35.00 %	$25,841,890.63	35.00 %
MATERIALES Y SUMINISTROS	$2,773,018.00	3.75 %	$2,773,018.00	3.75 %
SERVICIOS GENERALES	$4,946,980.22	6.70 %	$4,946,980.22	6.70 %
TRANSFERENCIAS, ASIGNACIONES, SUBSIDIOS Y OTRAS AYUDAS	$9,506,011.92	12.87 %	$9,506,011.92	12.87 %
TRANSFERENCIAS INTERNAS Y ASIGNACIONES AL SECTOR PÚBLICO	$2,178,227.92	2.95 %	$2,178,227.92	2.95 %
AYUDAS SOCIALES	$3,910,748.89	5.29 %	$3,910,748.89	5.29 %
PENSIONES Y JUBILACIONES	$3,417,035.11	4.62 %	$3,417,035.11	4.62 %
PARTICIPACIONES Y APORTACIONES	$0.00	0.00 %	$0.00	0.00 %
INTERESES, COMISIONES Y OTROS GASTOS DE LA DEUDA PÚBLICA	$363,497.30	0.49 %	$363,497.30	0.49 %
INTERESES DE LA DEUDA PÚBLICA	$363,497.30	0.49 %	$363,497.30	0.49 %
OTROS GASTOS Y PÉRDIDAS EXTRAORDINARIAS	$0.00	0.00 %	$0.00	0.00 %
INVERSIÓN PÚBLICA	$0.00	0.00 %	$0.00	0.00 %
Total de Gastos y otras Perdidas	**$43,431,398.07**	**58.82 %**	**$43,431,398.07**	**58.82 %**
Ahorro / Desahorro Neto del Ejercicio	**$30,393,949.86**	**41.17 %**	**$30,393,949.86**	**41.17 %**

MUNICIPIO DE XALISCO
NAYARIT
Estados de Resultados
Del 01/ene/2025 al 31/mar/2025

Usr: Karen O L
Rep: rptEstadoResultado

Fecha y hora de Impresión: 24/abr/2025 02:00 p.m.

	PERIODO 1/ene al 31/mar/2025	%	ACUMULADO 01/ene al 31/mar/2025	%

MTRA. ANABEL MARGARITA GUERRERO BENITEZ
PRESIDENTE MUNICIPAL

L.C. PERLA REYES VALDEZ
TESORERO MUNICIPAL

C. SANDRA GUADALUPE MORALES BRAVO
SÍNDICO MUNCIPAL

MUNICIPIO DE XALISCO
NAYARIT
Balanza de Comprobación del 01/ene/2025 al 31/mar/2025
Cuentas con saldos y movimientos acumulado. (De la cuenta: 1000 a la 9999)

Usr: Karen O L
Rep: rptBalanzaComprobacion

Fecha y hora de Impresión: 24/abr/2025 01:59 p.m.

Nat.	Cuenta	Nombre de la cuenta	SALDO ANTERIOR		MOVIMIENTOS		SALDO ACTUAL	
			DEUDOR	ACREEDOR	DEUDOR	ACREEDOR	DEUDOR	ACREEDOR
D	1111	EFECTIVO	$25,000.00	$0.00	$80,003.55	$2,863.49	$102,140.06	$0.00
D	1112	BANCOS/TESORERÍA	$18,543,465.49	$0.00	$110,812,040.78	$93,927,929.66	$35,427,576.61	$0.00
D	1115	FONDOS CON AFECTACIÓN ESPECÍFICA	$0.00	$0.00	$14,000.00	$4,000.00	$10,000.00	$0.00
D	1122	CUENTAS POR COBRAR A CORTO PLAZO	$11,784.38	$0.00	$55,585,137.27	$55,585,137.27	$11,784.38	$0.00
D	1123	DEUDORES DIVERSOS POR COBRAR A CORTO PLAZO	$0.00	$0.00	$44,138.00	$43,988.96	$149.04	$0.00
D	1124	INGRESOS POR RECUPERAR A CORTO PLAZO	$10,439.70	$0.00	$18,240,202.68	$18,240,202.68	$10,439.70	$0.00
D	1126	PRÉSTAMOS OTORGADOS A CORTO PLAZO	$0.00	$0.00	$352,500.00	$49,900.00	$302,600.00	$0.00
D	1134	ANTICIPO A CONTRATISTAS POR OBRAS PÚBLICAS A CORTO PLAZO	$3,230,892.13	$0.00	$954,067.11	$4,184,959.24	$0.00	$0.00
D	1191	VALORES EN GARANTÍA	$5,625.00	$0.00	$0.00	$0.00	$5,625.00	$0.00
D	1231	TERRENOS	$14,503,000.00	$0.00	$0.00	$0.00	$14,503,000.00	$0.00
D	1233	EDIFICIOS NO HABITACIONALES	$91,556,836.67	$0.00	$0.00	$0.00	$91,556,836.67	$0.00
D	1235	CONSTRUCCIONES EN PROCESO EN BIENES DE DOMINIO PÚBLICO	$3,523,395.02	$0.00	$12,003,267.16	$0.00	$15,526,662.18	$0.00
D	1236	CONSTRUCCIONES EN PROCESO EN BIENES PROPIOS	$0.00	$0.00	$1,423,965.86	$0.00	$1,423,965.86	$0.00
D	1241	MOBILIARIO Y EQUIPO DE ADMINISTRACIÓN	$5,989,392.60	$0.00	$0.00	$0.00	$5,989,392.60	$0.00
D	1242	MOBILIARIO Y EQUIPO EDUCACIONAL Y RECREATIVO	$654,096.29	$0.00	$0.00	$0.00	$654,096.29	$0.00
D	1243	EQUIPO E INSTRUMENTAL MÉDICO Y DE LABORATORIO	$596,374.60	$0.00	$0.00	$0.00	$596,374.60	$0.00
D	1244	VEHÍCULOS Y EQUIPO DE TRANSPORTE	$24,626,199.04	$0.00	$0.00	$0.00	$24,626,199.04	$0.00
D	1245	EQUIPO DE DEFENSA Y SEGURIDAD	$1,500.00	$0.00	$0.00	$0.00	$1,500.00	$0.00
D	1246	MAQUINARIA, OTROS EQUIPOS Y HERRAMIENTAS	$4,025,401.65	$0.00	$0.00	$0.00	$4,025,401.65	$0.00
D	1247	COLECCIONES, OBRAS DE ARTE Y OBJETOS VALIOSOS	$15,792.00	$0.00	$0.00	$0.00	$15,792.00	$0.00
D	1251	SOFTWARE	$112,926.70	$0.00	$0.00	$0.00	$112,926.70	$0.00
A	2111	SERVICIOS PERSONALES POR PAGAR A CORTO PLAZO	$0.00	$2,612,541.43	$26,798,319.67	$25,841,890.63	$0.00	$1,656,112.39
A	2112	PROVEEDORES POR PAGAR A CORTO PLAZO	$0.00	$3,768,390.22	$7,160,070.07	$7,719,998.22	$0.00	$4,328,318.37
A	2113	CONTRATISTAS POR OBRAS PÚBLICAS POR PAGAR A CORTO PLAZO	$0.00	$0.00	$13,427,233.02	$13,427,233.02	$0.00	$0.00
A	2114	PARTICIPACIONES Y APORTACIONES POR PAGAR A CORTO PLAZO	$0.00	$161,207.17	$0.00	$492,090.56	$0.00	$653,297.73
A	2115	TRANSFERENCIAS OTORGADAS POR PAGAR A CORTO PLAZO	$0.00	$252,642.50	$9,506,011.92	$9,506,011.92	$0.00	$252,642.50
A	2116	INTERESES, COMISIONES Y OTROS GASTOS DE LA DEUDA PÚBLICA POR PAGAR A CORTO PLAZO	$0.00	$0.00	$363,497.30	$363,497.30	$0.00	$0.00
A	2117	RETENCIONES Y CONTRIBUCIONES POR PAGAR A CORTO PLAZO	$0.00	$3,777,868.31	$7,829,245.24	$7,803,923.95	$0.00	$3,752,547.02
A	2119	OTRAS CUENTAS POR PAGAR A CORTO PLAZO	$0.00	$13,876,148.81	$12,065,000.00	$71,122.84	$0.00	$1,882,271.65
A	2131	PORCIÓN A CORTO PLAZO DE LA DEUDA PÚBLICA INTERNA	$0.00	$0.00	$3,000,000.00	$12,000,000.00	$0.00	$9,000,000.00
A	3210	RESULTADOS DEL EJERCICIO (AHORRO/ DESAHORRO)	$0.00	-$22,475,499.63	-$22,475,502.63	$0.00	$0.00	$3.00
A	3220	RESULTADOS DE EJERCICIOS ANTERIORES	$0.00	$237,350,141.54	$0.00	-$22,475,502.63	$0.00	$214,874,638.91
A	3252	CAMBIOS POR ERRORES CONTABLES	$0.00	-$71,891,319.08	$0.00	$0.03	$0.00	-$71,891,319.05
A	4112	IMPUESTOS SOBRE EL PATRIMONIO	$0.00	$0.00	$0.00	$12,440,476.98	$0.00	$12,440,476.98
A	4117	ACCESORIOS DE IMPUESTOS	$0.00	$0.00	$0.00	$690,082.89	$0.00	$690,082.89

Nat.	Cuenta	Nombre de la cuenta	SALDO ANTERIOR		MOVIMIENTOS		SALDO ACTUAL	
			DEUDOR	ACREEDOR	DEUDOR	ACREEDOR	DEUDOR	ACREEDOR
A	4141	DERECHOS POR EL USO, GOCE, APROVECHAMIENTO O EXPLOTACIÓN DE BIENES DE DOMINIO PÚBLICO	$0.00	$0.00	$0.00	$677,524.44	$0.00	$677,524.44
A	4143	DERECHOS POR PRESTACIÓN DE SERVICIOS	$0.00	$0.00	$0.00	$3,514,053.67	$0.00	$3,514,053.67
A	4151	PRODUCTOS	$0.00	$0.00	$0.00	$19,794.35	$0.00	$19,794.35
A	4162	MULTAS, INFRACCIONES Y SANCIONES	$0.00	$0.00	$0.00	$860,972.10	$0.00	$860,972.10
A	4163	REINTEGROS, DEVOLUCIONES Y ALCANCES	$0.00	$0.00	$0.00	$36,830.58	$0.00	$36,830.58
A	4169	OTROS APROVECHAMIENTOS	$0.00	$0.00	$0.00	$467.67	$0.00	$467.67
A	4211	PARTICIPACIONES	$0.00	$0.00	$0.00	$36,119,410.11	$0.00	$36,119,410.11
A	4212	APORTACIONES	$0.00	$0.00	$0.00	$19,185,006.36	$0.00	$19,185,006.36
A	4213	CONVENIOS	$0.00	$0.00	$0.00	$74,925.00	$0.00	$74,925.00
A	4311	INTERESES GANADOS DE TÍTULOS, VALORES Y DEMÁS INSTRUMENTOS FINANCIEROS	$0.00	$0.00	$0.00	$12,773.47	$0.00	$12,773.47
A	4319	OTROS INGRESOS FINANCIEROS	$0.00	$0.00	$0.00	$7.98	$0.00	$7.98
A	4399	OTROS INGRESOS Y BENEFICIOS VARIOS	$0.00	$0.00	$0.00	$193,022.33	$0.00	$193,022.33
D	5111	REMUNERACIONES AL PERSONAL DE CARÁCTER PERMANENTE	$0.00	$0.00	$6,471,990.98	$0.00	$6,471,990.98	$0.00
D	5112	REMUNERACIONES AL PERSONAL DE CARÁCTER TRANSITORIO	$0.00	$0.00	$3,622,180.28	$0.00	$3,622,180.28	$0.00
D	5113	REMUNERACIONES ADICIONALES Y ESPECIALES	$0.00	$0.00	$10,875,549.36	$0.00	$10,875,549.36	$0.00
D	5114	SEGURIDAD SOCIAL	$0.00	$0.00	$1,141,588.13	$0.00	$1,141,588.13	$0.00
D	5115	OTRAS PRESTACIONES SOCIALES Y ECONÓMICAS	$0.00	$0.00	$3,700,111.88	$0.00	$3,700,111.88	$0.00
D	5116	PAGO DE ESTÍMULOS A SERVIDORES PÚBLICOS	$0.00	$0.00	$30,470.00	$0.00	$30,470.00	$0.00
D	5121	MATERIALES DE ADMINISTRACIÓN, EMISIÓN DE DOCUMENTOS Y ARTÍCULOS OFICIALES	$0.00	$0.00	$122,270.91	$0.00	$122,270.91	$0.00
D	5122	ALIMENTOS Y UTENSILIOS	$0.00	$0.00	$61,118.15	$0.00	$61,118.15	$0.00
D	5123	MATERIAS PRIMAS Y MATERIALES DE PRODUCCIÓN Y COMERCIALIZACIÓN	$0.00	$0.00	$519.25	$0.00	$519.25	$0.00
D	5124	MATERIALES Y ARTÍCULOS DE CONSTRUCCIÓN Y DE REPARACIÓN	$0.00	$0.00	$212,270.54	$0.00	$212,270.54	$0.00
D	5125	PRODUCTOS QUÍMICOS, FARMACÉUTICOS Y DE LABORATORIO	$0.00	$0.00	$41,247.59	$0.00	$41,247.59	$0.00
D	5126	COMBUSTIBLES, LUBRICANTES Y ADITIVOS	$0.00	$0.00	$2,267,627.18	$0.00	$2,267,627.18	$0.00
D	5127	VESTUARIO, BLANCOS, PRENDAS DE PROTECCIÓN Y ARTÍCULOS DEPORTIVOS	$0.00	$0.00	$12,335.40	$0.00	$12,335.40	$0.00
D	5129	HERRAMIENTAS, REFACCIONES Y ACCESORIOS MENORES	$0.00	$0.00	$55,628.98	$0.00	$55,628.98	$0.00
D	5131	SERVICIOS BÁSICOS	$0.00	$0.00	$1,283,580.34	$0.00	$1,283,580.34	$0.00
D	5132	SERVICIOS DE ARRENDAMIENTO	$0.00	$0.00	$931,122.86	$0.00	$931,122.86	$0.00
D	5133	SERVICIOS PROFESIONALES, CIENTÍFICOS Y TÉCNICOS Y OTROS SERVICIOS	$0.00	$0.00	$372,970.24	$0.00	$372,970.24	$0.00
D	5134	SERVICIOS FINANCIEROS, BANCARIOS Y COMERCIALES	$0.00	$0.00	$87,383.42	$0.00	$87,383.42	$0.00
D	5135	SERVICIOS DE INSTALACIÓN, REPARACIÓN, MANTENIMIENTO Y CONSERVACIÓN	$0.00	$0.00	$52,957.24	$0.00	$52,957.24	$0.00
D	5136	SERVICIOS DE COMUNICACIÓN SOCIAL Y PUBLICIDAD	$0.00	$0.00	$70,361.00	$0.00	$70,361.00	$0.00

MUNICIPIO DE XALISCO
NAYARIT
Balanza de Comprobación del 01/ene/2025 al 31/mar/2025
Cuentas con saldos y movimientos acumulado. (De la cuenta: 1000 a la 9999)

Usr: Karen O L
Rep: rptBalanzaComprobacion

Fecha y hora de Impresión: 24/abr/2025 01:59 p.m.

Nat.	Cuenta	Nombre de la cuenta	SALDO ANTERIOR		MOVIMIENTOS		SALDO ACTUAL	
			DEUDOR	ACREEDOR	DEUDOR	ACREEDOR	DEUDOR	ACREEDOR
D	5137	SERVICIOS DE TRASLADO Y VIÁTICOS	$0.00	$0.00	$35,261.04	$0.00	$35,261.04	$0.00
D	5138	SERVICIOS OFICIALES	$0.00	$0.00	$62,542.08	$0.00	$62,542.08	$0.00
D	5139	OTROS SERVICIOS GENERALES	$0.00	$0.00	$2,050,802.00	$0.00	$2,050,802.00	$0.00
D	5212	TRANSFERENCIAS INTERNAS AL SECTOR PÚBLICO	$0.00	$0.00	$2,178,227.92	$0.00	$2,178,227.92	$0.00
D	5241	AYUDAS SOCIALES A PERSONAS	$0.00	$0.00	$3,910,748.89	$0.00	$3,910,748.89	$0.00
D	5252	JUBILACIONES	$0.00	$0.00	$3,417,035.11	$0.00	$3,417,035.11	$0.00
D	5411	INTERESES DE LA DEUDA PÚBLICA INTERNA	$0.00	$0.00	$363,497.30	$0.00	$363,497.30	$0.00
D	8110	LEY DE INGRESOS ESTIMADA	$0.00	$0.00	$280,718,128.75	$0.00	$280,718,128.75	$0.00
A	8120	LEY DE INGRESOS POR EJECUTAR	$0.00	$0.00	$73,825,339.95	$280,718,128.75	$0.00	$206,892,788.80
A	8140	LEY DE INGRESOS DEVENGADA	$0.00	$0.00	$73,825,339.95	$73,825,339.95	$0.00	$0.00
A	8150	LEY DE INGRESOS RECAUDADA	$0.00	$0.00	$0.00	$73,825,339.95	$0.00	$73,825,339.95
D	8210	PRESUPUESTO DE EGRESOS APROBADO	$0.00	$0.00	$0.00	$280,718,128.75	$0.00	$280,718,128.75
A	8220	PRESUPUESTO DE EGRESOS POR EJERCER	$0.00	$0.00	$324,895,175.57	$90,609,851.74	$234,285,323.83	$0.00
A	8230	MODIFICACIONES AL PRESUPUESTO DE EGRESOS APROBADO	$0.00	$0.00	$30,670,055.60	$44,177,046.82	$0.00	$13,506,991.22
D	8240	PRESUPUESTO DE EGRESOS COMPROMETIDO	$0.00	$0.00	$59,939,796.14	$59,858,631.09	$81,165.05	$0.00
D	8250	PRESUPUESTO DE EGRESOS DEVENGADO	$0.00	$0.00	$59,858,631.09	$57,441,920.94	$2,416,710.15	$0.00
D	8260	PRESUPUESTO DE EGRESOS EJERCIDO	$0.00	$0.00	$57,441,920.94	$57,441,920.94	$0.00	$0.00
D	8270	PRESUPUESTO DE EGRESOS PAGADO	$0.00	$0.00	$57,441,920.94	$0.00	$57,441,920.94	$0.00
		Sumas =>	$167,432,121.27	$167,432,121.27	$1,319,230,904.00	$1,319,230,904.00	$813,277,109.17	$813,277,109.17

MTRA. ANABEL MARGARITA GUERRERO BENITEZ
PRESIDENTE MUNICIPAL

L.C. PERLA REYES VALDEZ
TESORERO MUNICIPAL

C. SANDRA GUADALUPE MORALES BRAVO
SÍNDICO MUNCIPAL

XALISCO
TÚ LO MERECES
GOBIERNO MUNICIPAL

INFORMACIÓN PRESUPUESTARIA

MUNICIPIO DE XALISCO
NAYARIT
Estado Analítico de Ingresos
Del 01/ene/2025 Al 31/mar/2025
(Cifras en Pesos)

Usr: Karen O L
Rep: rptEstadoPresupuestoIngresosRB_CP_2019

Fecha y hora de Impresión: 24/abr/2025 02:02 p.m.

Rubro de Ingresos / Fuente de Financiamiento	Ingresos					Diferencia
	Estimado	Ampliaciones / (Reducciones)	Modificado	Devengado	Recaudado	
IMPUESTOS	$31,694,560.22	$0.00	$31,694,560.22	$13,130,559.87	$13,130,559.87	-18,564,000.35
CUOTAS Y APORTACIONES DE SEGURIDAD SOCIAL	$0.00	$0.00	$0.00	$0.00	$0.00	0.00
CONTRIBUCIONES DE MEJORAS	$0.00	$0.00	$0.00	$0.00	$0.00	0.00
DERECHOS	$15,087,429.80	$0.00	$15,087,429.80	$4,191,578.11	$4,191,578.11	-10,895,851.69
PRODUCTOS	$152,125.27	$0.00	$152,125.27	$19,794.35	$19,794.35	-132,330.92
APROVECHAMIENTOS	$3,636,040.76	$0.00	$3,636,040.76	$898,270.35	$898,270.35	-2,737,770.41
INGRESOS POR VENTA DE BIENES, PRESTACIÓN DE SERVICIOS Y OTROS INGRESOS	$1,685,438.24	$0.00	$1,685,438.24	$205,795.80	$205,795.80	-1,479,642.44
PARTICIPACIONES, APORTACIONES, CONVENIOS, INCENTIVOS DERIVADOS DE LA COLABORACIÓN FISCAL Y FONDOS DISTINTOS DE APORTACIONES	$210,943,738.38	$0.00	$210,943,738.38	$55,379,341.47	$55,379,341.47	-155,564,396.91
TRANSFERENCIAS, ASIGNACIONES, SUBSIDIOS Y SUBVENCIONES, Y PENSIONES Y JUBILACIONES	$0.00	$0.00	$0.00	$0.00	$0.00	0.00
INGRESOS DERIVADOS DE FINANCIAMIENTOS	$17,518,796.08	$0.00	$17,518,796.08	$0.00	$0.00	-17,518,796.08
Total	**$280,718,128.75**	**$0.00**	**$280,718,128.75**	**$73,825,339.95**	**$73,825,339.95**	
				Ingresos Excedentes		**-206,892,788.80**

indetec

Usr: Karen O L
Rep: rptEstadoPresupuestoIngresosRB_CP_2019

MUNICIPIO DE XALISCO
NAYARIT
Estado Analítico de Ingresos
Del 01/ene/2025 Al 31/mar/2025
(Cifras en Pesos)

Fecha y hora de Impresión: 24/abr/2025 02:02 p.m.

Rubro de Ingresos / Fuente de Financiamiento	Ingreso					Diferencia
	Estimado	Ampliaciones / (Reducciones)	Modificado	Devengado	Recaudado	
Ingresos del Poder Ejecutivo Federal o Estatal y de los Municipios						
IMPUESTOS	$31,694,560.22	$0.00	$31,694,560.22	$13,130,559.87	$13,130,559.87	-18,564,000.35
CUOTAS Y APORTACIONES DE SEGURIDAD SOCIAL	$0.00	$0.00	$0.00	$0.00	$0.00	0.00
CONTRIBUCIONES DE MEJORAS	$0.00	$0.00	$0.00	$0.00	$0.00	0.00
DERECHOS	$15,087,429.80	$0.00	$15,087,429.80	$4,191,578.11	$4,191,578.11	-10,895,851.69
PRODUCTOS	$152,125.27	$0.00	$152,125.27	$19,794.35	$19,794.35	-132,330.92
APROVECHAMIENTOS	$3,636,040.76	$0.00	$3,636,040.76	$898,270.35	$898,270.35	-2,737,770.41
PARTICIPACIONES, APORTACIONES, CONVENIOS, INCENTIVOS DERIVADOS DE LA COLABORACIÓN FISCAL Y FONDOS DISTINTOS DE APORTACIONES	$210,943,738.38	$0.00	$210,943,738.38	$55,379,341.47	$55,379,341.47	-155,564,396.91
TRANSFERENCIAS, ASIGNACIONES, SUBSIDIOS Y SUBVENCIONES, Y PENSIONES Y JUBILACIONES	$0.00	$0.00	$0.00	$0.00	$0.00	0.00
Ingresos de los Entes Públicos de los Poderes Legislativo y Judicial, de los Órganos Autónomos y del Sector Paraestatal o Paramunicipal, así como de las Empresas Productivas del Estado						
CUOTAS Y APORTACIONES DE SEGURIDAD SOCIAL	$0.00	$0.00	$0.00	$0.00	$0.00	0.00
PRODUCTOS	$0.00	$0.00	$0.00	$0.00	$0.00	0.00
INGRESOS POR VENTA DE BIENES, PRESTACIÓN DE SERVICIOS Y OTROS INGRESOS	$1,685,438.24	$0.00	$1,685,438.24	$205,795.80	$205,795.80	-1,479,642.44
TRANSFERENCIAS, ASIGNACIONES, SUBSIDIOS Y SUBVENCIONES, Y PENSIONES Y JUBILACIONES	$0.00	$0.00	$0.00	$0.00	$0.00	0.00
Ingresos Derivados de Financiamiento						
INGRESOS DERIVADOS DE FINANCIAMIENTOS	$17,518,796.08	$0.00	$17,518,796.08	$0.00	$0.00	-17,518,796.08
Total	**$280,718,128.75**	**$0.00**	**$280,718,128.75**	**$73,825,339.95**	**$73,825,339.95**	
Ingresos Excedentes						**-206,892,788.80**

MUNICIPIO DE XALISCO
NAYARIT
Estado Analítico de Ingresos
Del 01/ene/2025 Al 31/mar/2025
(Cifras en Pesos)

Fecha y hora de Impresión: 24/abr/2025 02:02 p.m.

MTRA. ANABEL MARGARITA GUERRERO BENITEZ
PRESIDENTE MUNICIPAL

L.C. PERLA REYES VALDEZ
TESORERO MUNICIPAL

C. SANDRA GUADALUPE MORALES BRAVO
SÍNDICO MUNCIPAL

indetec

Usr: Karen O L
Rep: rptEstadoPresupuestoEgresos_CP_CTO

MUNICIPIO DE XALISCO
NAYARIT
Estado Analítico del Ejercicio del Presupuesto de Egresos
Clasificación por Objeto del Gasto (Capítulo y Concepto)
Del 01/ene/2025 Al 31/mar/2025
(Cifras en Pesos)

Fecha y hora de Impresión: 24/abr/2025 02:04 p.m.

Concepto	Egresos					Subejercicio
	Aprobado	Ampliaciones / (Reducciones)	Modificado	Devengado	Pagado	
SERVICIOS PERSONALES	**$106,553,875.08**	**$11,200,455.60**	**$117,754,330.68**	**$25,841,890.63**	**$25,841,890.63**	**$91,912,440.05**
REMUNERACIONES AL PERSONAL DE CARACTER PERMANENTE	$33,316,186.40	$3,580,455.60	$36,896,642.00	$6,471,990.98	$6,471,990.98	$30,424,651.02
REMUNERACIONES AL PERSONAL DE CARACTER TRANSITORIO	$14,994,553.20	$0.00	$14,994,553.20	$3,622,180.28	$3,622,180.28	$11,372,372.92
REMUNERACIONES ADICIONALES Y ESPECIALES	$37,078,098.92	$6,120,000.00	$43,198,098.92	$10,875,549.36	$10,875,549.36	$32,322,549.56
SEGURIDAD SOCIAL	$5,100,000.00	$0.00	$5,100,000.00	$1,141,588.13	$1,141,588.13	$3,958,411.87
OTRAS PRESTACIONES SOCIALES Y ECONOMICAS	$13,855,822.00	$1,500,000.00	$15,355,822.00	$3,700,111.88	$3,700,111.88	$11,655,710.12
PREVISIONES	$1,909,214.56	$0.00	$1,909,214.56	$0.00	$0.00	$1,909,214.56
PAGO DE ESTIMULOS A SERVIDORES PUBLICOS	$300,000.00	$0.00	$300,000.00	$30,470.00	$30,470.00	$269,530.00
MATERIALES Y SUMINISTROS	**$27,440,000.00**	**$0.00**	**$27,440,000.00**	**$2,773,018.00**	**$766,522.52**	**$24,666,982.00**
MATERIALES DE ADMINISTRACION, EMISION DE DOCUMENTOS Y ARTICULOS OFICIALES	$1,965,000.00	$0.00	$1,965,000.00	$122,270.91	$65,993.59	$1,842,729.09
ALIMENTOS Y UTENSILIOS	$315,000.00	$0.00	$315,000.00	$61,118.15	$39,589.70	$253,881.85
MATERIAS PRIMAS Y MATERIALES DE PRODUCCION Y COMERCIALIZACION	$0.00	$0.00	$0.00	$519.25	$519.25	-$519.25
MATERIALES Y ARTICULOS DE CONSTRUCCION Y DE REPARACION	$11,935,000.00	$0.00	$11,935,000.00	$212,270.54	$152,625.17	$11,722,729.46
PRODUCTOS QUIMICOS, FARMACEUTICOS Y DE LABORATORIO	$205,000.00	$0.00	$205,000.00	$41,247.59	$41,247.59	$163,752.41
COMBUSTIBLES, LUBRICANTES Y ADITIVOS	$10,570,000.00	$0.00	$10,570,000.00	$2,267,627.18	$432,285.95	$8,302,372.82
VESTUARIO, BLANCOS, PRENDAS DE PROTECCION Y ARTICULOS DEPORTIVOS	$360,000.00	$0.00	$360,000.00	$12,335.40	$10,665.00	$347,664.60
MATERIALES Y SUMINISTROS PARA SEGURIDAD	$50,000.00	$0.00	$50,000.00	$0.00	$0.00	$50,000.00
HERRAMIENTAS, REFACCIONES Y ACCESORIOS MENORES	$2,040,000.00	$0.00	$2,040,000.00	$55,628.98	$23,596.27	$1,984,371.02
SERVICIOS GENERALES	**$28,327,922.61**	**$6,504,833.20**	**$34,832,755.81**	**$4,946,980.22**	**$4,536,765.55**	**$29,885,775.59**
SERVICIOS BASICOS	$1,631,000.00	$6,500,000.00	$8,131,000.00	$1,283,580.34	$1,283,580.34	$6,847,419.66
SERVICIOS DE ARRENDAMIENTO	$6,600,000.00	$0.00	$6,600,000.00	$931,122.86	$569,609.28	$5,668,877.14
SERVICIOS PROFESIONALES, CIENTIFICOS, TECNICOS Y OTROS SERVICIOS	$4,182,081.88	$0.00	$4,182,081.88	$372,970.24	$350,996.75	$3,809,111.64
SERVICIOS FINANCIEROS, BANCARIOS Y COMERCIALES	$388,000.00	$4,833.20	$392,833.20	$87,383.42	$87,383.42	$305,449.78
SERVICIOS DE INSTALACION, REPARACION, MANTENIMIENTO Y CONSERVACION	$1,630,000.00	$0.00	$1,630,000.00	$52,957.24	$26,229.64	$1,577,042.76
SERVICIOS DE COMUNICACION SOCIAL Y PUBLICIDAD	$1,400,000.00	$0.00	$1,400,000.00	$70,361.00	$70,361.00	$1,329,639.00
SERVICIOS DE TRASLADO Y VIATICOS	$250,000.00	$0.00	$250,000.00	$35,261.04	$35,261.04	$214,738.96
SERVICIOS OFICIALES	$3,000,000.00	$0.00	$3,000,000.00	$62,542.08	$62,542.08	$2,937,457.92
OTROS SERVICIOS GENERALES	$9,246,840.73	$0.00	$9,246,840.73	$2,050,802.00	$2,050,802.00	$7,196,038.73
TRANSFERENCIAS, ASIGNACIONES, SUBSIDIOS Y OTRAS AYUDAS	**$43,210,000.00**	**$0.00**	**$43,210,000.00**	**$9,506,011.92**	**$9,506,011.92**	**$33,703,988.08**

MUNICIPIO DE XALISCO
NAYARIT
Estado Analítico del Ejercicio del Presupuesto de Egresos
Clasificación por Objeto del Gasto (Capítulo y Concepto)
Del 01/ene/2025 Al 31/mar/2025
(Cifras en Pesos)

Usr: Karen O L
Rep: rptEstadoPresupuestoEgresos_CP_CTO

Fecha y hora de Impresión: 24/abr/2025 02:04 p.m.

Concepto	Egresos					Subejercicio
	Aprobado	Ampliaciones / (Reducciones)	Modificado	Devengado	Pagado	
TRANSFERENCIAS INTERNAS Y ASIGNACIONES AL SECTOR PUBLICO	$12,300,000.00	$0.00	$12,300,000.00	$2,178,227.92	$2,178,227.92	$10,121,772.08
AYUDAS SOCIALES	$18,710,000.00	$0.00	$18,710,000.00	$3,910,748.89	$3,910,748.89	$14,799,251.11
PENSIONES Y JUBILACIONES	$12,200,000.00	$0.00	$12,200,000.00	$3,417,035.11	$3,417,035.11	$8,782,964.89
BIENES MUEBLES, INMUEBLES E INTANGIBLES	**$1,126,153.80**	**$0.00**	**$1,126,153.80**	**$0.00**	**$0.00**	**$1,126,153.80**
MOBILIARIO Y EQUIPO DE ADMINISTRACION	$520,000.00	$0.00	$520,000.00	$0.00	$0.00	$520,000.00
MOBILIARIO Y EQUIPO EDUCACIONAL Y RECREATIVO	$20,000.00	$0.00	$20,000.00	$0.00	$0.00	$20,000.00
VEHICULOS Y EQUIPO DE TRANSPORTE	$166,153.80	$0.00	$166,153.80	$0.00	$0.00	$166,153.80
EQUIPO DE DEFENSA Y SEGURIDAD	$200,000.00	$0.00	$200,000.00	$0.00	$0.00	$200,000.00
MAQUINARIA, OTROS EQUIPOS Y HERRAMIENTAS	$220,000.00	$0.00	$220,000.00	$0.00	$0.00	$220,000.00
INVERSION PUBLICA	**$74,060,177.26**	**-$17,167,897.58**	**$56,892,279.68**	**$13,427,233.02**	**$13,427,233.02**	**$43,465,046.66**
OBRA PUBLICA EN BIENES DE DOMINIO PUBLICO	$74,060,177.26	-$18,591,863.44	$55,468,313.82	$12,003,267.16	$12,003,267.16	$43,465,046.66
OBRA PUBLICA EN BIENES PROPIOS	$0.00	$1,423,965.86	$1,423,965.86	$1,423,965.86	$1,423,965.86	$0.00
DEUDA PUBLICA	**$0.00**	**$12,969,600.00**	**$12,969,600.00**	**$3,363,497.30**	**$3,363,497.30**	**$9,606,102.70**
AMORTIZACION DE LA DEUDA PUBLICA	$0.00	$12,000,000.00	$12,000,000.00	$3,000,000.00	$3,000,000.00	$9,000,000.00
INTERESES DE LA DEUDA PUBLICA	$0.00	$969,600.00	$969,600.00	$363,497.30	$363,497.30	$606,102.70
Total del Egreso	**$280,718,128.75**	**$13,506,991.22**	**$294,225,119.97**	**$59,858,631.09**	**$57,441,920.94**	**$234,366,488.88**

MTRA. ANABEL MARGARITA GUERRERO BENITEZ
PRESIDENTE MUNICIPAL

L.C. PERLA REYES VALDEZ
TESORERO MUNICIPAL

C. SANDRA GUADALUPE MORALES BRAVO
SÍNDICO MUNCIPAL

MUNICIPIO DE XALISCO
NAYARIT
Estado Analítico del Ejercicio del Presupuesto de Egresos
Clasificación Económica (por Tipo de Gasto)

Usr: Karen O L
Rep: rptEstadoPresupuestoEgresos_CL2

Del 01/ene/2025 Al 31/mar/2025
(Cifras en Pesos)

Fecha y hora de Impresión: 24/abr/2025 02:05 p.m.

Concepto	Egresos					Subejercicio
	Aprobado	Ampliaciones / (Reducciones)	Modificado	Devengado	Pagado	
Gasto Corriente	$193,241,797.69	$18,674,888.80	$211,916,686.49	$40,014,362.96	$37,597,652.81	$171,902,323.53
Gasto de Capital	$75,276,331.06	-$17,167,897.58	$58,108,433.48	$13,427,233.02	$13,427,233.02	$44,681,200.46
Amortización de la deuda y disminución de pasivos	$0.00	$12,000,000.00	$12,000,000.00	$3,000,000.00	$3,000,000.00	$9,000,000.00
Pensiones y Jubilaciones	$12,200,000.00	$0.00	$12,200,000.00	$3,417,035.11	$3,417,035.11	$8,782,964.89
Total del Egreso	**$280,718,128.75**	**$13,506,991.22**	**$294,225,119.97**	**$59,858,631.09**	**$57,441,920.94**	**$234,366,488.88**

MTRA. ANABEL MARGARITA GUERRERO BENITEZ

PRESIDENTE MUNICIPAL

L.C. PERLA REYES VALDEZ

TESORERO MUNICIPAL

C. SANDRA GUADALUPE MORALES BRAVO

SÍNDICO MUNCIPAL

MUNICIPIO DE XALISCO
NAYARIT
Estado Analítico del Ejercicio del Presupuesto de Egresos
Clasificación Administrativa
Del 01/ene/2025 Al 31/mar/2025
(Cifras en Pesos)

Usr: Karen O L
Rep: rptEstadoPresupuestoEgresos_UA3

Fecha y hora de Impresión: 24/abr/2025 02:05 p.m.

Concepto	Egresos					Subejercicio
	Aprobado	Ampliaciones / (Reducciones)	Modificado	Devengado	Pagado	
Sin Ramo/Dependencia						
PRESIDENCIA	$25,213,342.80	$0.00	$25,213,342.80	$4,428,745.01	$4,354,090.51	$20,784,597.79
CABILDO	$11,235,739.84	$0.00	$11,235,739.84	$3,581,853.88	$3,515,029.59	$7,653,885.96
SECRETARIA DEL AYUNTAMIENTO	$3,040,184.56	$0.00	$3,040,184.56	$313,013.33	$313,013.33	$2,727,171.23
TESORERIA MUNICIPAL	$76,665,990.40	$0.00	$76,665,990.40	$19,820,707.21	$19,728,423.39	$56,845,283.19
CONTRALORIA	$1,355,672.00	$0.00	$1,355,672.00	$242,953.77	$239,783.77	$1,112,718.23
SEGURIDAD PUBLICA, TRANSITO Y PROTECCION CIVIL	$8,344,657.16	$0.00	$8,344,657.16	$534,209.18	-$41,799.12	$7,810,447.98
REGISTRO CIVIL	$1,991,569.12	$0.00	$1,991,569.12	$364,087.55	$359,639.56	$1,627,481.57
PROGRAMACION Y PRESUPUESTO	$1,404,779.76	$0.00	$1,404,779.76	$219,826.91	$208,944.22	$1,184,952.85
OBRA PUBLICA	$14,283,752.48	$0.00	$14,283,752.48	$597,008.54	$466,683.10	$13,686,743.94
SERVICIOS PUBLICOS	$21,866,340.96	$0.00	$21,866,340.96	$3,353,826.83	$1,935,155.70	$18,512,514.13
DESARROLLO URBANO Y ECOLOGIA	$939,176.96	$0.00	$939,176.96	$147,809.54	$145,301.84	$791,367.42
DESARROLLO RURAL	$1,038,666.00	$0.00	$1,038,666.00	$98,323.29	$97,493.29	$940,342.71
SALUD MUNICIPAL	$1,004,890.00	$0.00	$1,004,890.00	$201,645.33	$198,164.38	$803,244.67
ASUNTOS JURIDICOS	$2,390,735.13	$0.00	$2,390,735.13	$311,248.65	$311,248.65	$2,079,486.48
BIENESTAR SOCIAL	$2,650,577.20	$0.00	$2,650,577.20	$91,696.11	$82,510.63	$2,558,881.09
COORDINACION MUNICIPAL DEL DEPORTE	$749,103.60	$0.00	$749,103.60	$82,792.64	$81,864.64	$666,310.96
CULTURA ,ARTE Y EDUCACION	$1,308,315.52	$0.00	$1,308,315.52	$75,850.90	$75,850.90	$1,232,464.62

MUNICIPIO DE XALISCO
NAYARIT
Estado Analítico del Ejercicio del Presupuesto de Egresos
Clasificación Administrativa
Del 01/ene/2025 Al 31/mar/2025
(Cifras en Pesos)

Usr: Karen O L
Rep: rptEstadoPresupuestoEgresos_UA3

Fecha y hora de Impresión: 24/abr/2025 02:05 p.m.

Concepto	Egresos					
	Aprobado	Ampliaciones / (Reducciones)	Modificado	Devengado	Pagado	Subejercicio
DESARROLLO SOCIAL Y ECONOMICO	$865,992.80	$0.00	$865,992.80	$166,323.89	$166,323.89	$699,668.91
JUZGADO CIVICO MUNICIPAL	$422,550.00	$0.00	$422,550.00	$52,259.69	$50,657.70	$370,290.31
DELEGACION PANTANAL	$343,050.80	$0.00	$343,050.80	$0.00	$0.00	$343,050.80
SECRETARIA TECNICA	$2,534,864.40	$0.00	$2,534,864.40	$232,256.76	$211,348.89	$2,302,607.64
EROGACIONES GENERALES	$27,000,000.00	$0.00	$27,000,000.00	$5,595,263.03	$5,595,263.03	$21,404,736.97
FONDO DE PAVIMENTACION (REGULARIZACION DE VEHICULOS USADOS DE PROCEDENCIA EXTRANJERA)	$0.00	$74,925.00	$74,925.00	$0.00	$0.00	$74,925.00
2025 FONDO DE APORTACIONES PARA LA INFRAESTRUCTURA SOCIAL MUNICIPAL	$11,383,629.00	$0.00	$11,383,629.00	$0.00	$0.00	$11,383,629.00
2025 FONDO DE APORTACIONES PARA EL FORTALECIMIENTO DE LOS MUNICIPIOS	$62,684,548.26	$0.00	$62,684,548.26	$5,919,620.63	$5,919,620.63	$56,764,927.63
2024 FONDO DE APORTACIONES PARA LA INFRAESTRUCTURA SOCIAL MUNICIPAL	$0.00	$4,016,215.72	$4,016,215.72	$4,012,354.92	$4,012,354.92	$3,860.80
2024 FONDO DE APORTACIONES PARA EL FORTALECIMIENTO DE LOS MUNICIPIOS	$0.00	$9,415,850.50	$9,415,850.50	$9,414,953.50	$9,414,953.50	$897.00
Sin Ramo/Dependencia	**$280,718,128.75**	**$13,506,991.22**	**$294,225,119.97**	**$59,858,631.09**	**$57,441,920.94**	**$234,366,488.88**
Total del Egreso	**$280,718,128.75**	**$13,506,991.22**	**$294,225,119.97**	**$59,858,631.09**	**$57,441,920.94**	**$234,366,488.88**

MUNICIPIO DE XALISCO
NAYARIT
Estado Analítico del Ejercicio del Presupuesto de Egresos
Clasificación Administrativa
Del 01/ene/2025 Al 31/mar/2025
(Cifras en Pesos)

Usr: Karen O L
Rep: rptEstadoPresupuestoEgresos_UA3

Fecha y hora de Impresión: 24/abr/2025 02:05 p.m.

Concepto	Egresos					
	Aprobado	Ampliaciones / (Reducciones)	Modificado	Devengado	Pagado	Subejercicio

MTRA. ANABEL MARGARITA GUERRERO BENITEZ
PRESIDENTE MUNICIPAL

L.C. PERLA REYES VALDEZ
TESORERO MUNICIPAL

C. SANDRA GUADALUPE MORALES BRAVO
SÍNDICO MUNCIPAL

MUNICIPIO DE XALISCO
NAYARIT
Estado Analítico del Ejercicio del Presupuesto de Egresos
Clasificación Funcional (Finalidad y Función)
Del 01/ene/2025 Al 31/mar/2025
(Cifras en Pesos)

Usr: Karen O L
Rep: rptEstadoPresupuestoEgresos_FN3

Fecha y hora de Impresión: 24/abr/2025 02:05 p.m.

Concepto	Egresos					Subejercicio
	Aprobado	Ampliaciones / (Reducciones)	Modificado	Devengado	Pagado	
GOBIERNO	**$132,608,516.05**	**$24,174,888.80**	**$156,783,404.85**	**$34,554,587.82**	**$33,708,254.36**	**$122,228,817.03**
LEGISLACIÓN	$25,213,342.80	$12,969,600.00	$38,182,942.80	$7,792,242.31	$7,717,587.81	$30,390,700.49
JUSTICIA	$5,853,469.69	$0.00	$5,853,469.69	$676,521.67	$674,919.68	$5,176,948.02
COORDINACIÓN DE LA POLÍTICA DE GOBIERNO	$16,531,056.00	$0.00	$16,531,056.00	$4,276,891.32	$4,175,106.47	$12,254,164.68
ASUNTOS FINANCIEROS Y HACENDARIOS	$76,665,990.40	$4,833.20	$76,670,823.60	$19,820,782.61	$19,728,498.79	$56,850,040.99
ASUNTOS DE ORDEN PÚBLICO Y DE SEGURIDAD INTERIOR	$8,344,657.16	$11,200,455.60	$19,545,112.76	$1,988,149.91	$1,412,141.61	$17,556,962.85
DESARROLLO SOCIAL	**$119,204,953.90**	**-$10,667,897.58**	**$108,537,056.32**	**$19,444,133.06**	**$17,874,586.37**	**$89,092,923.26**
PROTECCIÓN AMBIENTAL	$939,176.96	$0.00	$939,176.96	$147,809.54	$145,301.84	$791,367.42
VIVIENDA Y SERVICIOS A LA COMUNIDAD	$110,218,270.70	-$10,667,897.58	$99,550,373.12	$18,480,250.99	$16,931,254.42	$81,070,122.13
SALUD	$1,004,890.00	$0.00	$1,004,890.00	$201,645.33	$198,164.38	$803,244.67
RECREACIÓN, CULTURA Y OTRAS MANIFESTACIONES SOCIALES	$2,057,419.12	$0.00	$2,057,419.12	$158,643.54	$157,715.54	$1,898,775.58
EDUCACIÓN	$2,650,577.20	$0.00	$2,650,577.20	$91,696.11	$82,510.63	$2,558,881.09
OTROS ASUNTOS SOCIALES	$2,334,619.92	$0.00	$2,334,619.92	$364,087.55	$359,639.56	$1,970,532.37
DESARROLLO ECONÓMICO	**$28,904,658.80**	**$0.00**	**$28,904,658.80**	**$5,859,910.21**	**$5,859,080.21**	**$23,044,748.59**
ASUNTOS ECONÓMICOS, COMERCIALES Y LABORALES EN GENERAL	$27,000,000.00	$0.00	$27,000,000.00	$5,595,263.03	$5,595,263.03	$21,404,736.97
AGROPECUARIA, SILVICULTURA, PESCA Y CAZA	$1,038,666.00	$0.00	$1,038,666.00	$98,323.29	$97,493.29	$940,342.71
TURISMO	$865,992.80	$0.00	$865,992.80	$166,323.89	$166,323.89	$699,668.91
Total del Egreso	**$280,718,128.75**	**$13,506,991.22**	**$294,225,119.97**	**$59,858,631.09**	**$57,441,920.94**	**$234,366,488.88**

MTRA. ANABEL MARGARITA GUERRERO BENITEZ
PRESIDENTE MUNICIPAL

L.C. PERLA REYES VALDEZ
TESORERO MUNICIPAL

C. SANDRA GUADALUPE MORALES BRAVO
SÍNDICO MUNCIPAL

MUNICIPIO DE XALISCO
NAYARIT
Endeudamiento Neto
Del 01/ene/2025 Al 31/mar/2025
(Cifras en Pesos)

Usr: Karen O L
Rep: rptEndeudamientoNeto

Fecha y hora de Impresión: 23/abr/2025 12:41 p.m.

Identificación de Crédito o Instrumento	Contratación/Colocación	Amortización	Endeudamiento Neto
Créditos Bancarios			
Total Créditos Bancarios	$0.00	$3,000,000.00	-$3,000,000.00
Otros Instrumentos de Deuda			
Total Otros Instrumentos de Deuda	$0.00	$0.00	$0.00
Total	**$0.00**	**$3,000,000.00**	**-$3,000,000.00**

MTRA. ANABEL MARGARITA GUERRERO BENITEZ
PRESIDENTE MUNICIPAL

L.C. PERLA REYES VALDEZ
TESORERO MUNICIPAL

C. SANDRA GUADALUPE MORALES BRAVO
SÍNDICO MUNCIPAL

MUNICIPIO DE XALISCO
NAYARIT
Intereses de la Deuda
Del 01/ene/2025 Al 31/mar/2025
(Cifras en Pesos)

Usr: Karen O L
Rep: rptInteresesdelaDeuda

Fecha y hora de Impresión: 23/abr/2025 01:06 p.m.

Identificación de Crédito o Instrumento	Devengado	Pagado
Créditos Bancarios		
INTERESES DE LA DEUDA INTERNA CON INSTITUCIONES DE CR	$363,497.30	$363,497.30
Total de Intereses de Créditos Bancarios	**$363,497.30**	**$363,497.30**
Otros Instrumentos de Deuda		
Total de Intereses de Otros Instrumentos de Deuda	**$0.00**	**$0.00**
Total	**$363,497.30**	**$363,497.30**

MTRA. ANABEL MARGARITA GUERRERO BENITEZ
PRESIDENTE MUNICIPAL

L.C. PERLA REYES VALDEZ
TESORERO MUNICIPAL

C. SANDRA GUADALUPE MORALES BRAVO
SÍNDICO MUNCIPAL

MUNICIPIO DE XALISCO
NAYARIT
Indicadores de Postura Fiscal
del 01/ene/2025 al 31/mar/2025
(Cifras en pesos)

Usr: Karen O L
Rep: rptIndicadoresPosturaFiscal

Fecha y hora de Impresión: 24/abr/2025 02:06 p.m.

Concepto	Estimado / Aprobado	Devengado	Recaudado / Pagado
I. Ingresos Presupuestarios	**$263,199,332.67**	**$73,825,339.95**	**$73,825,339.95**
1. Ingresos del Gobierno de la Entidad Federativa	$263,199,332.67	$73,825,339.95	$73,825,339.95
2. Ingresos del Sector Paraestatal	$0.00	$0.00	$0.00
II. Egresos Presupuestarios	**$280,718,128.75**	**$56,858,631.09**	**$54,441,920.94**
3. Egresos del Gobierno de la Entidad Federativa	$280,718,128.75	$56,858,631.09	$54,441,920.94
4. Egresos del Sector Paraestatal	$0.00	$0.00	$0.00
III. Balance Presupuestario (Superávit o Déficit) (III = I - II)	**-$17,518,796.08**	**$16,966,708.86**	**$19,383,419.01**

Concepto	Estimado / Aprobado	Devengado	Recaudado / Pagado
III. Balance Presupuestario (Superávit o Déficit)	**-$17,518,796.08**	**$16,966,708.86**	**$19,383,419.01**
IV. Intereses, Comisiones y Gastos de la Deuda	**$0.00**	**$363,497.30**	**$363,497.30**
V. Balance Primario (Superávit o Déficit) (V= III + IV)	**-$17,518,796.08**	**$17,330,206.16**	**$19,746,916.31**

Concepto	Estimado / Aprobado	Devengado	Recaudado / Pagado
A. Financiamiento	**$17,518,796.08**	**$0.00**	**$0.00**
B. Amortización de la deuda	**$0.00**	**$3,000,000.00**	**$3,000,000.00**
C. Financiamiento Neto	**$17,518,796.08**	**-$3,000,000.00**	**-$3,000,000.00**

MTRA. ANABEL MARGARITA GUERRERO BENITEZ
PRESIDENTE MUNICIPAL

L.C. PERLA REYES VALDEZ
TESORERO MUNICIPAL

C. SANDRA GUADALUPE MORALES BRAVO
SÍNDICO MUNCIPAL

MUNICIPIO DE XALISCO
NAYARIT
Flujo de fondos
Del 01/ene/2025 Al 31/mar/2025
(Cifras en Pesos)

Usr: Karen O L
Rep: rptFlujoDeFondos

Fecha y hora de Impresión: 24/abr/2025 02:07 p.m.

Concepto	Estimado / Aprobado	Devengado	Recaudado / Pagado
Rubros de Ingresos	**$280,718,128.75**	**$73,825,339.95**	**$73,825,339.95**
IMPUESTOS	$31,694,560.22	$13,130,559.87	$13,130,559.87
CUOTAS Y APORTACIONES DE SEGURIDAD SOCIAL	$0.00	$0.00	$0.00
CONTRIBUCIONES DE MEJORAS	$0.00	$0.00	$0.00
DERECHOS	$15,087,429.80	$4,191,578.11	$4,191,578.11
PRODUCTOS	$152,125.27	$19,794.35	$19,794.35
APROVECHAMIENTOS	$3,636,040.76	$898,270.35	$898,270.35
INGRESOS POR VENTA DE BIENES, PRESTACIÓN DE SERVICIOS Y OTROS INGRESOS	$1,685,438.24	$205,795.80	$205,795.80
PARTICIPACIONES, APORTACIONES, CONVENIOS, INCENTIVOS DERIVADOS DE LA COLABORACIÓN FISCAL Y FONDOS DISTINTOS DE APORTACIONES	$210,943,738.38	$55,379,341.47	$55,379,341.47
TRANSFERENCIAS, ASIGNACIONES, SUBSIDIOS Y SUBVENCIONES, Y PENSIONES Y JUBILACIONES	$0.00	$0.00	$0.00
INGRESOS DERIVADOS DE FINANCIAMIENTOS	$17,518,796.08	$0.00	$0.00
Capítulos de Gasto	**$280,718,128.75**	**$59,858,631.09**	**$57,441,920.94**
SERVICIOS PERSONALES	$106,553,875.08	$25,841,890.63	$25,841,890.63
MATERIALES Y SUMINISTROS	$27,440,000.00	$2,773,018.00	$766,522.52
SERVICIOS GENERALES	$28,327,922.61	$4,946,980.22	$4,536,765.55
TRANSFERENCIAS, ASIGNACIONES, SUBSIDIOS Y OTRAS AYUDAS	$43,210,000.00	$9,506,011.92	$9,506,011.92
BIENES MUEBLES, INMUEBLES E INTANGIBLES	$1,126,153.80	$0.00	$0.00
INVERSION PUBLICA	$74,060,177.26	$13,427,233.02	$13,427,233.02
INVERSIONES FINANCIERAS Y OTRAS PROVISIONES	$0.00	$0.00	$0.00
PARTICIPACIONES Y APORTACIONES	$0.00	$0.00	$0.00
DEUDA PUBLICA	$0.00	$3,363,497.30	$3,363,497.30
Total de las operaciones	**$0.00**	**$13,966,708.86**	**$16,383,419.01**

MTRA. ANABEL MARGARITA GUERRERO BENITEZ
PRESIDENTE MUNICIPAL

L.C. PERLA REYES VALDEZ
TESORERO MUNICIPAL

C. SANDRA GUADALUPE MORALES BRAVO
SÍNDICO MUNCIPAL

XALISCO
TÚ LO MERECES
GOBIERNO MUNICIPAL

INFORMACIÓN PROGRAMÁTICA

MUNICIPIO DE XALISCO
NAYARIT
Gasto por Categoria Programática
Del 01/ene/2025 Al 31/mar/2025
(Cifras en Pesos)

Usr: Karen O L
Rep: rptEstadoPresupuestoEgresos_PC

Fecha y hora de Impresión: 24/abr/2025 02:08 p.m.

Concepto	Egresos					
	Aprobado	Ampliaciones / (Reducciones)	Modificado	Devengado	Pagado	Subejercicio
Programas						
Desempeño de las Funciones						
Prestación de Servicios Públicos	$112,751,362.84	$17,700,455.60	$130,451,818.44	$27,062,844.59	$24,947,044.53	$103,388,973.85
Provisión de Bienes Públicos	$11,235,739.84	$0.00	$11,235,739.84	$3,581,853.88	$3,515,029.59	$7,653,885.96
Promoción y fomento	$23,662,914.32	$0.00	$23,662,914.32	$1,531,891.51	$1,375,630.21	$22,131,022.81
Regulación y supervisión	$31,999,934.49	$0.00	$31,999,934.49	$5,295,960.76	$5,218,136.26	$26,703,973.73
Obligaciones						
Pensiones y jubilaciones	$27,000,000.00	$0.00	$27,000,000.00	$5,595,263.03	$5,595,263.03	$21,404,736.97
Programas de Gasto Federalizado (Gobierno Federal)						
Gasto Federalizado	$74,068,177.26	-$4,198,297.58	$69,869,879.68	$16,790,741.92	$16,790,741.92	$53,079,137.76
Costo financiero, deuda o apoyos a deudores y ahorradores de la banca						
Costo financiero, deuda o apoyos a deudores y ahorradores de la banca	$0.00	$4,833.20	$4,833.20	$75.40	$75.40	$4,757.80
Total del Egreso	**$280,718,128.75**	**$13,506,991.22**	**$294,225,119.97**	**$59,858,631.09**	**$57,441,920.94**	**$234,366,488.88**

MTRA. ANABEL MARGARITA GUERRERO BENITEZ
PRESIDENTE MUNICIPAL

L.C. PERLA REYES VALDEZ
TESORERO MUNICIPAL

C. SANDRA GUADALUPE MORALES BRAVO
SÍNDICO MUNCIPAL

XALISCO
TÚ LO MERECES
GOBIERNO MUNICIPAL

LEY DE DISCIPLINA FINANCIERA

Usr Mireya R B

MUNICIPIO DE XALISCO (a)
Estado de Situación Financiera Detallado - LDF
Al 31 de diciembre de 2024 y al 31 de Marzo de 2025 (b)
(PESOS)

Concepto (c)	2025 (d)	31 de diciembre de 2024 (e)
ACTIVO		
Activo Circulante		
a. Efectivo y Equivalentes (a=a1+a2+a3+a4+a5+a6+a7)	35,539,717	18,568,465
a1) Efectivo	102,140	25,000
a2) Bancos/Tesorería	35,427,577	18,543,465
a3) Bancos/Dependencias y Otros	0	0
a4) Inversiones Temporales (Hasta 3 meses)	0	0
a5) Fondos con Afectación Específica	10,000	0
a6) Depósitos de Fondos de Terceros en Garantía y/o Administración	0	0
a7) Otros Efectivos y Equivalentes	0	0
b. Derechos a Recibir Efectivo o Equivalentes (b=b1+b2+b3+b4+b5+b6+b7)	324,973	22,224
b1) Inversiones Financieras de Corto Plazo	0	0
b2) Cuentas por Cobrar a Corto Plazo	11,784	11,784
b3) Deudores Diversos por Cobrar a Corto Plazo	149	0
b4) Ingresos por Recuperar a Corto Plazo	10,440	10,440
b5) Deudores por Anticipos de la Tesorería a Corto Plazo	0	0
b6) Préstamos Otorgados a Corto Plazo	302,600	0
b7) Otros Derechos a Recibir Efectivo o Equivalentes a Corto Plazo	0	0
c. Derechos a Recibir Bienes o Servicios (c=c1+c2+c3+c4+c5)	0	3,230,892
c1) Anticipo a Proveedores por Adquisición de Bienes y Prestación de Servicios a Corto Plazo	0	0
c2) Anticipo a Proveedores por Adquisición de Bienes Inmuebles y Muebles a Corto Plazo	0	0
c3) Anticipo a Proveedores por Adquisición de Bienes Intangibles a Corto Plazo	0	0
c4) Anticipo a Contratistas por Obras Públicas a Corto Plazo	0	3,230,892
c5) Otros Derechos a Recibir Bienes o Servicios a Corto Plazo	0	0
d. Inventarios (d=d1+d2+d3+d4+d5)	0	0
d1) Inventario de Mercancías para Venta	0	0
d2) Inventario de Mercancías Terminadas	0	0
d3) Inventario de Mercancías en Proceso de Elaboración	0	0
d4) Inventario de Materias Primas, Materiales y Suministros para Producción	0	0
d5) Bienes en Tránsito	0	0
e. Almacenes	0	0
f. Estimación por Pérdida o Deterioro de Activos Circulantes (f=f1+f2)	0	0
f1) Estimaciones para Cuentas Incobrables por Derechos a Recibir Efectivo o Equivalentes	0	0
f2) Estimación por Deterioro de Inventarios	0	0
g. Otros Activos Circulantes (g=g1+g2+g3+g4)	5,625	5,625
g1) Valores en Garantía	5,625	5,625
g2) Bienes en Garantía (excluye depósitos de fondos)	0	0
g3) Bienes Derivados de Embargos, Decomisos, Aseguramientos y Dación en Pago	0	0
g4) Adquisición con Fondos de Terceros	0	0
IA. Total de Activos Circulantes (IA = a + b + c + d + e + f + g)	35,870,315	21,827,207
Activo No Circulante		
a. Inversiones Financieras a Largo Plazo	0	0
b. Derechos a Recibir Efectivo o Equivalentes a Largo Plazo	0	0
c. Bienes Inmuebles, Infraestructura y Construcciones en Proceso	123,010,465	109,583,232
d. Bienes Muebles	35,908,756	35,908,756
e. Activos Intangibles	112,927	112,927
f. Depreciación, Deterioro y Amortización Acumulada de Bienes	0	0
g. Activos Diferidos	0	0
h. Estimación por Pérdida o Deterioro de Activos no Circulantes	0	0
i. Otros Activos no Circulantes	0	0
IB. Total de Activos No Circulantes (IB = a + b + c + d + e + f + g + h + i)	159,032,148	145,604,915
I. Total del Activo (I = IA + IB)	194,902,462	167,432,121

Concepto (c)	2025 (d)	31 de diciembre de 2024 (e)
PASIVO		
Pasivo Circulante		
a. Cuentas por Pagar a Corto Plazo (a=a1+a2+a3+a4+a5+a6+a7+a8+a9)	12,525,190	24,448,798
a1) Servicios Personales por Pagar a Corto Plazo	1,656,112	2,612,541
a2) Proveedores por Pagar a Corto Plazo	4,328,318	3,768,390
a3) Contratistas por Obras Públicas por Pagar a Corto Plazo	0	0
a4) Participaciones y Aportaciones por Pagar a Corto Plazo	653,298	161,207
a5) Transferencias Otorgadas por Pagar a Corto Plazo	252,643	252,643
a6) Intereses, Comisiones y Otros Gastos de la Deuda Pública por Pagar a Corto Plazo	0	0
a7) Retenciones y Contribuciones por Pagar a Corto Plazo	3,752,547	3,777,868
a8) Devoluciones de la Ley de Ingresos por Pagar a Corto Plazo	0	0
a9) Otras Cuentas por Pagar a Corto Plazo	1,882,272	13,876,149
b. Documentos por Pagar a Corto Plazo (b=b1+b2+b3)	0	0
b1) Documentos Comerciales por Pagar a Corto Plazo	0	0
b2) Documentos con Contratistas por Obras Públicas por Pagar a Corto	0	0
b3) Otros Documentos por Pagar a Corto Plazo	0	0
c. Porción a Corto Plazo de la Deuda Pública a Largo Plazo (c=c1+c2)	9,000,000	0
c1) Porción a Corto Plazo de la Deuda Pública	9,000,000	0
c2) Porción a Corto Plazo de Arrendamiento Financiero	0	0
d. Títulos y Valores a Corto Plazo	0	0
e. Pasivos Diferidos a Corto Plazo (e=e1+e2+e3)	0	0
e1) Ingresos Cobrados por Adelantado a Corto Plazo	0	0
e2) Intereses Cobrados por Adelantado a Corto Plazo	0	0
e3) Otros Pasivos Diferidos a Corto Plazo	0	0
f. Fondos y Bienes de Terceros en Garantía y/o Administración a Corto Plazo (f=f1+f2+f3+f4+f5+f6)	0	0
f1) Fondos en Garantía a Corto Plazo	0	0
f2) Fondos en Administración a Corto Plazo	0	0
f3) Fondos Contingentes a Corto Plazo	0	0
f4) Fondos de Fideicomisos, Mandatos y Contratos Análogos a Corto Plazo	0	0
f5) Otros Fondos de Terceros en Garantía y/o Administración a Corto	0	0
f6) Valores y Bienes en Garantía a Corto Plazo	0	0
g. Provisiones a Corto Plazo (g=g1+g2+g3)	0	0
g1) Provisión para Demandas y Juicios a Corto Plazo	0	0
g2) Provisión para Contingencias a Corto Plazo	0	0
g3) Otras Provisiones a Corto Plazo	0	0
h. Otros Pasivos a Corto Plazo (h=h1+h2+h3)	0	0
h1) Ingresos por Clasificar	0	0
h2) Recaudación por Participar	0	0
h3) Otros Pasivos Circulantes	0	0
IIA. Total de Pasivos Circulantes (IIA = a + b + c + d + e + f + g + h)	21,525,190	24,448,798
Pasivo No Circulante		
a. Cuentas por Pagar a Largo Plazo	0	0
b. Documentos por Pagar a Largo Plazo	0	0
c. Deuda Pública a Largo Plazo	0	0
d. Pasivos Diferidos a Largo Plazo	0	0
e. Fondos y Bienes de Terceros en Garantía y/o en Administración a Largo	0	0
f. Provisiones a Largo Plazo	0	0
IIB. Total de Pasivos No Circulantes (IIB = a + b + c + d + e + f)	0	0
II. Total del Pasivo (II = IIA + IIB)	21,525,190	24,448,798
HACIENDA PÚBLICA/PATRIMONIO		
IIIA. Hacienda Pública/Patrimonio Contribuido (IIIA = a + b + c)	0	0
a. Aportaciones	0	0
b. Donaciones de Capital	0	0
c. Actualización de la Hacienda Pública/Patrimonio	0	0
IIIB. Hacienda Pública/Patrimonio Generado (IIIB = a + b + c + d + e)	173,377,273	142,983,320
a. Resultados del Ejercicio (Ahorro/ Desahorro)	30,393,953	-22,475,503
b. Resultados de Ejercicios Anteriores	214,874,639	237,350,142
c. Revalúos	0	0
d. Reservas	0	0
e. Rectificaciones de Resultados de Ejercicios Anteriores	-71,891,319	-71,891,319
IIIC. Exceso o Insuficiencia en la Actualización de la Hacienda Pública/Patrimonio (IIIC=a+b)	0	0
a. Resultado por Posición Monetaria	0	0
b. Resultado por Tenencia de Activos no Monetarios	0	0
III. Total Hacienda Pública/Patrimonio (III = IIIA + IIIB + IIIC)	173,377,273	142,983,320
IV. Total del Pasivo y Hacienda Pública/Patrimonio (IV = II + III)	194,902,462	167,432,118

" Bajo protesta de decir verdad declaramos que los Estados Financieros y sus notas, son razonablemente correctos y son responsabilidad del emisor"

MTRA. ANABEL MARGARITA GUERRERO BENITEZ
PRESIDENTE MUNICIPAL

L. C. PERLA REYES VALDEZ
TESORERO MUNICIPAL

C.SANDRA GUADALUPE MORALES BRAVO
SINDICO MUNICIPAL

Usr.Mireya R B

MUNICIPIO DE XALISCO (a)

Informe Analítico de la Deuda Pública y Otros Pasivos - LDF

Del 1 de Enero al 31 de Marzo de 2025 (b)

(PESOS)

Denominación de la Deuda Pública y Otros Pasivos (c)	Saldo al 31 de diciembre de 2024 (d)	Disposiciones del Periodo (e)	Amortizaciones del Periodo (f)	Revaluaciones, Reclasificaciones y Otros Ajustes (g)	Saldo Final del Periodo (h) h=d+e-f+g	Pago de Intereses del Periodo (i)	Pago de Comisiones y demás costos asociados durante el Periodo (j)
1. Deuda Pública (1=A+B)	**0**	**12,000,000**	**3,000,000**	**0**	**9,000,000**	**363,497**	**0**
A. Corto Plazo (A=a1+a2+a3)	**0**	**12,000,000**	**3,000,000**	**0**	**9,000,000**	**363,497**	**0**
a1) Instituciones de Crédito	0	12,000,000	3,000,000		9,000,000	363,497	0
a2) Títulos y Valores	0	0	0		0	0	0
a3) Arrendamientos Financieros	0	0	0		0	0	0
B. Largo Plazo (B=b1+b2+b3)	**0**	**0**	**0**	**0**	**0**	**0**	**0**
b1) Instituciones de Crédito	0	0	0		0	0	0
b2) Títulos y Valores	0	0	0		0	0	0
b3) Arrendamientos Financieros	0	0	0		0	0	0
2. Otros Pasivos	**24,448,798**				12,525,190		
3. Total de la Deuda Pública y Otros Pasivos	**24,448,798**	**12,000,000**	**3,000,000**	**0**	**21,525,190**	**363,497**	**0**
4. Deuda Contingente 1 (informativo)	**0**	**0**	**0**	**0**	**0**	**0**	**0**
A. Deuda Contingente 1					0		
B. Deuda Contingente 2					0		
C. Deuda Contingente XX					0		
5. Valor de Instrumentos Bono Cupón Cero 2 (Informativo)	**0**	**0**	**0**	**0**	**0**	**0**	**0**
A. Instrumento Bono Cupón Cero 1					0		
B. Instrumento Bono Cupón Cero 2					0		
C. Instrumento Bono Cupón Cero XX					0		

1. Se refiere a cualquier Financiamiento sin fuente o garantía de pago definida, que sea asumida de manera solidaria o subsidiaria por las Entidades Federativas con sus Municipios, organismos descentralizados y empresas de participación estatal mayoritaria y fideicomisos, locales o municipales, y por los Municipios con sus respectivos organismos descentralizados y empresas de participación municipal mayoritaria.
2. Se refiere al valor del Bono Cupón Cero que respalda el pago de los créditos asociados al mismo (Activo).

Obligaciones a Corto Plazo (k)	Monto Contratado (l)	Plazo Pactado (m)	Tasa de Interés (n)	Comisiones y Costos Relacionados (o)	Tasa Efectiva (p)
6. Obligaciones a Corto Plazo (Informativo)	**0**	**0**	**0**	**0**	**0**
A. Crédito 1					
B. Crédito 2					
C. Crédito XX					

" Bajo protesta de decir verdad declaramos que los Estados Financieros y sus notas, son razonablemente correctos y son responsabilidad del emisor"

MTRA. ANABEL MARGARITA GUERRERO BENITEZ
PRESIDENTE MUNICIPAL

L. C. PERLA REYES VALDEZ
TESORERO MUNICIPAL

C.SANDRA GUADALUPE MORALES BRAVO
SINDICO MUNICIPAL

Usr Mreya R B

MUNICIPIO DE XALISCO (a)

Informe Analitico de Obligaciones Diferentes de Financiamientos – LDF

Del 1 de Enero al 31 de Marzo de 2025 (b)

(PESOS)

Denominación de las Obligaciones Diferentes de Financiamiento (c)	Fecha del Contrato (d)	Fecha de inicio de operación del proyecto (e)	Fecha de vencimiento (f)	Monto de la inversión pactado (g)	Plazo pactado (h)	Monto promedio mensual del pago de la contraprestación (i)	Monto promedio mensual del pago de la contraprestación correspondiente al pago de inversión (j)	Monto pagado de la inversión al XX de XXXX de 20XN (k)	Monto pagado de la inversión actualizado al XX de XXXX de 20XN (l)	Saldo pendiente por pagar de la inversión al XX de XXXX de 20XN (m = g – l)
A. Asociaciones Público Privadas (APP's) (A=a+b+c+d)	0	0	0	0	0	0	0	0	0	0
a) APP 1										0
b) APP 2										0
c) APP 3										0
d) APP XX										0
B. Otros Instrumentos (B=a+b+c+d)	0	0	0	0	0	0	0	0	0	0
a) Otro Instrumento 1										0
b) Otro Instrumento 2										0
c) Otro Instrumento 3										0
d) Otro Instrumento XX										0
C. Total de Obligaciones Diferentes de Financiamiento (C=A+B)	0	0	0	0	0	0	0	0	0	0

** Bajo protesta de decir verdad declaramos que los Estados Financieros y sus notas, son razonablemente correctos y son responsabilidad del emisor*

MTRA. ANABEL MARGARITA GUERRERO
PRESIDENTE MUNICIPAL

L. C. PERLA REYES VALDEZ
TESORERO MUNICIPAL

C.SANDRA GUADALUPE MORALES BRAVO
SINDICO MUNICIPAL

Usr.Mireya R B

MUNICIPIO DE XALISCO (a)
Estado Analítico de Ingresos Detallado - LDF
Del 1 de Enero al 31 de Marzo de 2025 (b)
(PESOS)

Concepto (c)	Ingreso					Diferencia (e)
	Estimado (d)	Ampliaciones/ (Reducciones)	Modificado	Devengado	Recaudado	
Ingresos de Libre Disposición						
A. Impuestos	31,694,560	0	31,694,560	13,130,560	13,130,560	-18,564,000
B. Cuotas y Aportaciones de Seguridad Social			0			0
C. Contribuciones de Mejoras			0			0
D. Derechos	15,087,430	0	15,087,430	4,191,578	4,191,578	-10,895,852
E. Productos	152,125	0	152,125	19,794	19,794	-132,331
F. Aprovechamientos	3,636,041	0	3,636,041	898,270	898,270	-2,737,770
G. Ingresos por Ventas de Bienes y Prestación Servicio	1,685,438	0	1,685,438	205,796	205,796	-1,479,642
H. Participaciones (H=h1+h2+h3+h4+h5+h6+h7+h8+h9+h10+h11)	0	0	0	0	0	0
h1) Fondo General de Participaciones			0			0
h2) Fondo de Fomento Municipal			0			0
h3) Fondo de Fiscalización y Recaudación			0			0
h4) Fondo de Compensación			0			0
h5) Fondo de Extracción de Hidrocarburos			0			0
h6) Impuesto Especial Sobre Producción y Servicios			0			0
h7) 0.136% de la Recaudación Federal Participable			0			0
h8) 3.17% Sobre Extracción de Petróleo			0			0
h9) Gasolinas y Diésel			0			0
h10) Fondo del Impuesto Sobre la Renta			0			0
h11) Fondo de Estabilización de los Ingresos de las Entidades Federativas			0			0
I. Incentivos Derivados de la Colaboración Fiscal (I=i1+i2+i3+i4+i5)	0	0	0	0	0	0
i1) Tenencia o Uso de Vehiculos			0			0
i2) Fondo de Compensación ISAN			0			0
i3) Impuesto Sobre Automóviles Nuevos			0			0
i4) Fondo de Compensación de Repecos-Intermedios			0			0
i5) Otros Incentivos Económicos			0			0
J. Transferencias y Asignaciones			0			0
K. Convenios	0	0	0	0	0	0
k1) Otros Convenios y Subsidios			0			0
L. Otros Ingresos de Libre Disposición (L=l1+l2)	0	0	0	0	0	0
l1) Participaciones en Ingresos Locales			0			0
l2) Otros Ingresos de Libre Disposición			0			0
I. Total de Ingresos de Libre Disposición (I=A+B+C+D+E+F+G+H+I+J+K+L)	**52,255,594**	**0**	**52,255,594**	**18,445,998**	**18,445,998**	-33,809,596
Ingresos Excedentes de Ingresos de Libre Disposición						**0**
Transferencias Federales Etiquetadas						
A. Aportaciones (A=a1+a2+a3+a4+a5+a6+a7+a8)	0	0	0	0	0	0
a1) Fondo de Aportaciones para la Nómina Educativa y Gasto Operativo			0			0
a2) Fondo de Aportaciones para los Servicios de Salud			0			0
a3) Fondo de Aportaciones para la Infraestructura Social			0			0
a4) Fondo de Aportaciones para el Fortalecimiento de los Municipios y de las Demarcaciones Territoriales del Distrito Federal			0			0
a5) Fondo de Aportaciones Múltiples			0			0
a6) Fondo de Aportaciones para la Educación Tecnológica y de Adultos			0			0
a7) Fondo de Aportaciones para la Seguridad Pública de los Estados y del Distrito Federal			0			0
a8) Fondo de Aportaciones para el Fortalecimiento de las Entidades Federativas			0			0
B. Convenios (B=b1+b2+b3+b4)	0	0	0	0	0	0
b1) Convenios de Protección Social en Salud			0			0
b2) Convenios de Descentralización			0			0
b3) Convenios de Reasignación			0			0
b4) Otros Convenios y Subsidios			0			0
C. Fondos Distintos de Aportaciones (C=c1+c2)	0	0	0	0	0	0
c1) Fondo para Entidades Federativas y Municipios Productores de Hidrocarburos			0			0
c2) Fondo Minero			0			0
D. Transferencias, Asignaciones, Subsidios y Subvenciones, y Pensiones y Jubilaciones			0			0

MUNICIPIO DE XALISCO (a)
Estado Analítico de Ingresos Detallado - LDF
Del 1 de Enero al 31 de Marzo de 2025 (b)
(PESOS)

Concepto (c)	Ingreso					Diferencia (e)
	Estimado (d)	Ampliaciones/ (Reducciones)	Modificado	Devengado	Recaudado	
E. Otras Transferencias Federales Etiquetadas			0			0
II. Total de Transferencias Federales Etiquetadas (II = A + B + C + D + E)	0	0	0	0	0	0
III. Ingresos Derivados de Financiamientos (III = A)	17,518,796	0	17,518,796	0	0	-17,518,796
A. Ingresos Derivados de Financiamientos	17,518,796	0	17,518,796	0	0	-17,518,796
IV. Total de Ingresos (IV = I + II + III)	69,774,390	0	69,774,390	18,445,998	18,445,998	-51,328,392
Datos Informativos						
1. Ingresos Derivados de Financiamientos con Fuente de Pago de Ingresos de Libre Disposición			0			0
2. Ingresos Derivados de Financiamientos con Fuente de Pago de Transferencias Federales Etiquetadas			0			0
3. Ingresos Derivados de Financiamientos (3 = 1 + 2)	0	0	0	0	0	0

" Bajo protesta de decir verdad declaramos que los Estados Financieros y sus notas, son razonablemente correctos y son responsabilidad del emisor"

MTRA. ANABEL MARGARITA GUERRERO BENITEZ
PRESIDENTE MUNICIPAL

L. C. PERLA REYES VALDEZ
TESORERO MUNICIPAL

C.SANDRA GUADALUPE MORALES BRAVO
SINDICO MUNICIPAL

Usr.Mireya R B

MUNICIPIO DE XALISCO (a)
Estado Analítico del Ejercicio del Presupuesto de Egresos Detallado - LDF
Clasificación por Objeto del Gasto (Capítulo y Concepto)
Del 1 de Enero al 31 de Marzo de 2025 (b)
(PESOS)

Concepto (c)	Egresos					Subejercicio (e)
	Aprobado (d)	Ampliaciones/ (Reducciones)	Modificado	Devengado	Pagado	
I. Gasto No Etiquetado (I=A+B+C+D+E+F+G+H+I)	206,649,951	0	206,649,951	40,511,702	38,094,992	166,138,249
A. Servicios Personales (A=a1+a2+a3+a4+a5+a6+a7)	106,553,875	0	106,553,875	24,387,950	24,387,950	82,165,925
a1) Remuneraciones al Personal de Carácter Permanente	33,316,186	0	33,316,186	6,058,803	6,058,803	27,257,383
a2) Remuneraciones al Personal de Carácter Transitorio	14,994,553	0	14,994,553	3,622,180	3,622,180	11,372,373
a3) Remuneraciones Adicionales y Especiales	37,078,099	0	37,078,099	10,083,256	10,083,256	26,994,843
a4) Seguridad Social	5,100,000	0	5,100,000	1,141,588	1,141,588	3,958,412
a5) Otras Prestaciones Sociales y Económicas	13,855,822	0	13,855,822	3,451,652	3,451,652	10,404,170
a6) Previsiones	1,909,215	0	1,909,215	0	0	1,909,215
a7) Pago de Estímulos a Servidores Públicos	300,000	0	300,000	30,470	30,470	269,530
B. Materiales y Suministros (B=b1+b2+b3+b4+b5+b6+b7+b8+b9)	27,440,000	0	27,440,000	2,773,018	766,523	24,666,982
b1) Materiales de Administración, Emisión de Documentos y Artículos Oficiale	1,965,000	0	1,965,000	122,271	65,994	1,842,729
b2) Alimentos y Utensilios	315,000	0	315,000	61,118	39,590	253,882
b3) Materias Primas y Materiales de Producción y Comercialización	0	0	0	519	519	-519
b4) Materiales y Artículos de Construcción y de Reparación	11,935,000	0	11,935,000	212,271	152,625	11,722,729
b5) Productos Químicos, Farmacéuticos y de Laboratorio	205,000	0	205,000	41,248	41,248	163,752
b6) Combustibles, Lubricantes y Aditivos	10,570,000	0	10,570,000	2,267,627	432,286	8,302,373
b7) Vestuario, Blancos, Prendas de Protección y Artículos Deportivos	360,000	0	360,000	12,335	10,665	347,665
b8) Materiales y Suministros Para Seguridad	50,000	0	50,000	0	0	50,000
b9) Herramientas, Refacciones y Accesorios Menores	2,040,000	0	2,040,000	55,629	23,596	1,984,371
C. Servicios Generales (C=c1+c2+c3+c4+c5+c6+c7+c8+c9)	28,319,923	0	28,319,923	3,844,722	3,434,508	24,475,200
c1) Servicios Básicos	1,631,000	0	1,631,000	181,409	181,409	1,449,591
c2) Servicios de Arrendamiento	6,600,000	0	6,600,000	931,123	569,609	5,668,877
c3) Servicios Profesionales, Científicos, Técnicos y Otros Servicios	4,182,082	0	4,182,082	372,970	350,997	3,809,112
c4) Servicios Financieros, Bancarios y Comerciales	380,000	0	380,000	87,296	87,296	292,704
c5) Servicios de Instalación, Reparación, Mantenimiento y Conservación	1,630,000	0	1,630,000	52,957	26,230	1,577,043
c6) Servicios de Comunicación Social y Publicidad	1,400,000	0	1,400,000	70,361	70,361	1,329,639
c7) Servicios de Traslado y Viáticos	250,000	0	250,000	35,261	35,261	214,739
c8) Servicios Oficiales	3,000,000	0	3,000,000	62,542	62,542	2,937,458
c9) Otros Servicios Generales	9,246,841	0	9,246,841	2,050,802	2,050,802	7,196,039
D. Transferencias, Asignaciones, Subsidios y Otras Ayudas (D=d1+d2+d3+d4+d5+d6+d7+d8+d9)	43,210,000	0	43,210,000	9,506,012	9,506,012	33,703,988
d1) Transferencias Internas y Asignaciones al Sector Público	12,300,000	0	12,300,000	2,178,228	2,178,228	10,121,772
d2) Transferencias al Resto del Sector Público			0			0
d3) Subsidios y Subvenciones			0			0
d4) Ayudas Sociales	18,710,000	0	18,710,000	3,910,749	3,910,749	14,799,251
d5) Pensiones y Jubilaciones	12,200,000	0	12,200,000	3,417,035	3,417,035	8,782,965
d6) Transferencias a Fideicomisos, Mandatos y Otros Análogos			0			0
d7) Transferencias a la Seguridad Social			0			0
d8) Donativos			0			0
d9) Transferencias al Exterior			0			0
E. Bienes Muebles, Inmuebles e Intangibles (E=e1+e2+e3+e4+e5+e6+e7+e8+e9)	1,126,154	0	1,126,154	0	0	1,126,154
e1) Mobiliario y Equipo de Administración	520,000	0	520,000	0	0	520,000
e2) Mobiliario y Equipo Educacional y Recreativo	20,000	0	20,000	0	0	20,000
e3) Equipo e Instrumental Médico y de Laboratorio			0			0
e4) Vehículos y Equipo de Transporte	166,154	0	166,154	0	0	166,154
e5) Equipo de Defensa y Seguridad	200,000	0	200,000	0	0	200,000
e6) Maquinaria, Otros Equipos y Herramientas	220,000	0	220,000	0	0	220,000
e7) Activos Biológicos			0			0
e8) Bienes Inmuebles			0			0
e9) Activos Intangibles			0			0
F. Inversión Pública (F=f1+f2+f3)	0	0	0	0	0	0
f1) Obra Pública en Bienes de Dominio Público			0			0
f2) Obra Pública en Bienes Propios			0			0
f3) Proyectos Productivos y Acciones de Fomento			0			0
G. Inversiones Financieras y Otras Provisiones (G=g1+g2+g3+g4+g5+g6+g7)	0	0	0	0	0	0
g1) Inversiones Para el Fomento de Actividades Productivas			0			0
g2) Acciones y Participaciones de Capital			0			0
g3) Compra de Títulos y Valores			0			0
g4) Concesión de Préstamos			0			0
g5) Inversiones en Fideicomisos, Mandatos y Otros Análogos			0			0
Fideicomiso de Desastres Naturales (Informativo)			0			0
g6) Otras Inversiones Financieras			0			0
g7) Provisiones para Contingencias y Otras Erogaciones Especiales			0			0
H. Participaciones y Aportaciones (H=h1+h2+h3)	0	0	0	0	0	0
h1) Participaciones			0			0
h2) Aportaciones			0			0
h3) Convenios			0			0
I. Deuda Pública (I=i1+i2+i3+i4+i5+i6+i7)	0	0	0	0	0	0
i1) Amortización de la Deuda Pública	0	0	0	0	0	0
i2) Intereses de la Deuda Pública	0	0	0	0	0	0
i3) Comisiones de la Deuda Pública	0	0	0	0	0	0
i4) Gastos de la Deuda Pública			0			0
i5) Costo por Coberturas			0			0
i6) Apoyos Financieros			0			0
i7) Adeudos de Ejercicios Fiscales Anteriores (ADEFAS)	0	0	0	0	0	0

MUNICIPIO DE XALISCO (a)
Estado Analítico del Ejercicio del Presupuesto de Egresos Detallado - LDF
Clasificación por Objeto del Gasto (Capítulo y Concepto)
Del 1 de Enero al 31 de Marzo de 2025 (b)
(PESOS)

Concepto (c)	Egresos					Subejercicio (e)
	Aprobado (d)	Ampliaciones/ (Reducciones)	Modificado	Devengado	Pagado	
II. Gasto Etiquetado (II=A+B+C+D+E+F+G+H+I)	**74,068,177**	**13,506,991**	**87,575,168**	**19,346,929**	**19,346,929**	**68,228,239**
A. Servicios Personales (A=a1+a2+a3+a4+a5+a6+a7)	0	11,200,456	11,200,456	1,453,941	1,453,941	9,746,515
a1) Remuneraciones al Personal de Carácter Permanente	0	3,580,456	3,580,456	413,188	413,188	3,167,268
a2) Remuneraciones al Personal de Carácter Transitorio			0			0
a3) Remuneraciones Adicionales y Especiales	0	6,120,000	6,120,000	792,293	792,293	5,327,707
a4) Seguridad Social			0			0
a5) Otras Prestaciones Sociales y Económicas	0	1,500,000	1,500,000	248,460	248,460	1,251,540
a6) Previsiones			0			0
a7) Pago de Estímulos a Servidores Públicos			0			0
B. Materiales y Suministros (B=b1+b2+b3+b4+b5+b6+b7+b8+b9)	0	0	0	0	0	0
b1) Materiales de Administración, Emisión de Documentos y Artículos Oficiales			0			0
b2) Alimentos y Utensilios			0			0
b3) Materias Primas y Materiales de Producción y Comercialización			0			0
b4) Materiales y Artículos de Construcción y de Reparación			0			0
b5) Productos Químicos, Farmacéuticos y de Laboratorio			0			0
b6) Combustibles, Lubricantes y Aditivos			0			0
b7) Vestuario, Blancos, Prendas de Protección y Artículos Deportivos			0			0
b8) Materiales y Suministros Para Seguridad			0			0
b9) Herramientas, Refacciones y Accesorios Menores			0			0
C. Servicios Generales (C=c1+c2+c3+c4+c5+c6+c7+c8+c9)	8,000	6,504,833	6,512,833	1,102,258	1,102,258	5,410,575
c1) Servicios Básicos	0	6,500,000	6,500,000	1,102,171	1,102,171	5,397,829
c2) Servicios de Arrendamiento			0			0
c3) Servicios Profesionales, Científicos, Técnicos y Otros Servicios			0			0
c4) Servicios Financieros, Bancarios y Comerciales	8,000	4,833	12,833	87	87	12,746
c5) Servicios de Instalación, Reparación, Mantenimiento y Conservación			0			0
c6) Servicios de Comunicación Social y Publicidad			0			0
c7) Servicios de Traslado y Viáticos			0			0
c8) Servicios Oficiales			0			0
c9) Otros Servicios Generales			0			0
D. Transferencias, Asignaciones, Subsidios y Otras Ayudas (D=d1+d2+d3+d4+d5+d6+d7+d8+d9)	0	0	0	0	0	0
d1) Transferencias Internas y Asignaciones al Sector Público			0			0
d2) Transferencias al Resto del Sector Público			0			0
d3) Subsidios y Subvenciones			0			0
d4) Ayudas Sociales			0			0
d5) Pensiones y Jubilaciones			0			0
d6) Transferencias a Fideicomisos, Mandatos y Otros Análogos			0			0
d7) Transferencias a la Seguridad Social			0			0
d8) Donativos			0			0
d9) Transferencias al Exterior			0			0
E. Bienes Muebles, Inmuebles e Intangibles (E=e1+e2+e3+e4+e5+e6+e7+e8+e9)	0	0	0	0	0	0
e1) Mobiliario y Equipo de Administración			0			0
e2) Mobiliario y Equipo Educacional y Recreativo			0			0
e3) Equipo e Instrumental Médico y de Laboratorio			0			0
e4) Vehículos y Equipo de Transporte			0			0
e5) Equipo de Defensa y Seguridad			0			0
e6) Maquinaria, Otros Equipos y Herramientas			0			0
e7) Activos Biológicos			0			0
e8) Bienes Inmuebles			0			0
e9) Activos Intangibles			0			0
F. Inversión Pública (F=f1+f2+f3)	74,060,177	-17,167,898	56,892,280	13,427,233	13,427,233	43,465,047
f1) Obra Pública en Bienes de Dominio Público	74,060,177	-18,591,863	55,468,314	12,003,267	12,003,267	43,465,047
f2) Obra Pública en Bienes Propios	0	1,423,966	1,423,966	1,423,966	1,423,966	0
f3) Proyectos Productivos y Acciones de Fomento			0			0
G. Inversiones Financieras y Otras Provisiones (G=g1+g2+g3+g4+g5+g6+g7)	0	0	0	0	0	0
g1) Inversiones Para el Fomento de Actividades Productivas			0			0
g2) Acciones y Participaciones de Capital			0			0
g3) Compra de Títulos y Valores			0			0
g4) Concesión de Préstamos			0			0
g5) Inversiones en Fideicomisos, Mandatos y Otros Análogos			0			0
Fideicomiso de Desastres Naturales (Informativo)			0			0
g6) Otras Inversiones Financieras			0			0
g7) Provisiones para Contingencias y Otras Erogaciones Especiales			0			0
H. Participaciones y Aportaciones (H=h1+h2+h3)	0	0	0	0	0	0
h1) Participaciones			0			0
h2) Aportaciones			0			0
h3) Convenios			0			0
I. Deuda Pública (I=i1+i2+i3+i4+i5+i6+i7)	0	12,969,600	12,969,600	3,363,497	3,363,497	9,606,103
i1) Amortización de la Deuda Pública	0	12,000,000	12,000,000	3,000,000	3,000,000	9,000,000
i2) Intereses de la Deuda Pública	0	969,600	969,600	363,497	363,497	606,103
i3) Comisiones de la Deuda Pública			0			0
i4) Gastos de la Deuda Pública			0			0
i5) Costo por Coberturas			0			0
i6) Apoyos Financieros			0			0
i7) Adeudos de Ejercicios Fiscales Anteriores (ADEFAS)			0			0
III. Total de Egresos (III = I + II)	**280,718,129**	**13,506,991**	**294,225,120**	**59,858,631**	**57,441,921**	**234,366,489**

" Bajo protesta de decir verdad declaramos que los Estados Financieros y sus notas, son razonablemente correctos y son responsabilidad del emisor"

MTRA. ANABEL MARGARITA GUERRERO BENITEZ
PRESIDENTE MUNICIPAL

L. C. PERLA REYES VALDEZ
TESORERO MUNICIPAL

C.SANDRA GUADALUPE MORALES BRAVO
SINDICO MUNICIPAL

Usr.Mireya R B

MUNICIPIO DE XALISCO (a)
Estado Analítico del Ejercicio del Presupuesto de Egresos Detallado - LDF
Clasificación Administrativa
Del 1 de Enero al 31 de Marzo de 2025 (b)
(PESOS)

Concepto (c)	Egresos					Subejercicio (e)
	Aprobado (d)	Ampliaciones/ (Reducciones)	Modificado	Devengado	Pagado	
I. Gasto No Etiquetado (I=A+B+C+D+E+F+G+H)	**206,649,951**	**0**	**206,649,951**	**40,511,702**	**38,094,992**	**166,138,249**
PRESIDENCIA	25,213,343	0	25,213,343	4,428,745	4,354,091	20,784,598
CABILDO	11,235,740	0	11,235,740	3,581,854	3,515,030	7,653,886
SECRETARIA DEL AYUNTAMIENTO	3,040,185	0	3,040,185	313,013	313,013	2,727,171
TESORERIA MUNICIPAL	76,665,990	0	76,665,990	19,820,707	19,728,423	56,845,283
CONTRALORIA	1,355,672	0	1,355,672	242,954	239,784	1,112,718
SEGURIDAD PUBLICA, TRANSITO Y PROTECCION CIVIL	8,344,657	0	8,344,657	534,209	-41,799	7,810,448
REGISTRO CIVIL	1,991,569	0	1,991,569	364,088	359,640	1,627,482
PROGRAMACION Y PRESUPUESTO	1,404,780	0	1,404,780	219,827	208,944	1,184,953
OBRA PUBLICA	14,283,752	0	14,283,752	597,009	466,683	13,686,744
SERVICIOS PUBLICOS	21,866,341	0	21,866,341	3,353,827	1,935,156	18,512,514
DESARROLLO URBANO Y ECOLOGIA	939,177	0	939,177	147,810	145,302	791,367
DESARROLLO RURAL	1,038,666	0	1,038,666	98,323	97,493	940,343
SALUD MUNICIPAL	1,004,890	0	1,004,890	201,645	198,164	803,245
ASUNTOS JURIDICOS	2,390,735	0	2,390,735	311,249	311,249	2,079,486
BIENESTAR SOCIAL	2,650,577	0	2,650,577	91,696	82,511	2,558,881
COORDINACION MUNICIPAL DEL DEPORTE	749,104	0	749,104	82,793	81,865	666,311
CULTURA ,ARTE Y EDUCACION	1,308,316	0	1,308,316	75,851	75,851	1,232,465
DESARROLLO SOCIAL Y ECONOMICO	865,993	0	865,993	166,324	166,324	699,669
JUZGADO CIVICO MUNICIPAL	422,550	0	422,550	52,260	50,658	370,290
DELEGACION PANTANAL	343,051	0	343,051	0	0	343,051
SECRETARIA TECNICA	2,534,864	0	2,534,864	232,257	211,349	2,302,608
EROGACIONES GENERALES	27,000,000	0	27,000,000	5,595,263	5,595,263	21,404,737
DEUDA PUBLICA CORTO PLAZO	0	0	0	0	0	0
FONDO DE PAVIMENTACION (REGULARIZACION DE VEHICULOS USADOS DE PROCEDENCIA EXTRANJERA)	0	0	0	0	0	0
2025 FONDO DE APORTACIONES PARA LA INFRAESTRUCTURA SOCIAL MUNICIPAL	0	0	0	0	0	0
2025 FONDO DE APORTACIONES PARA EL FORTALECIMIENTO DE LOS MUNICIPIOS	0	0	0	0	0	0
2024 FONDO DE APORTACIONES PARA LA INFRAESTRUCTURA SOCIAL MUNICIPAL	0	0	0	0	0	0
2024 FONDO DE APORTACIONES PARA EL FORTALECIMIENTO DE LOS MUNICIPIOS	0	0	0	0	0	0
II. Gasto Etiquetado (II=A+B+C+D+E+F+G+H)	**74,068,177**	**13,506,991**	**87,575,168**	**19,346,929**	**19,346,929**	**68,228,239**
PRESIDENCIA	0	0	0	0	0	0
CABILDO	0	0	0	0	0	0
SECRETARIA DEL AYUNTAMIENTO	0	0	0	0	0	0
TESORERIA MUNICIPAL	0	0	0	0	0	0
CONTRALORIA	0	0	0	0	0	0
SEGURIDAD PUBLICA, TRANSITO Y PROTECCION CIVIL	0	0	0	0	0	0
REGISTRO CIVIL	0	0	0	0	0	0
PROGRAMACION Y PRESUPUESTO	0	0	0	0	0	0
OBRA PUBLICA	0	0	0	0	0	0
SERVICIOS PUBLICOS	0	0	0	0	0	0
DESARROLLO URBANO Y ECOLOGIA	0	0	0	0	0	0
DESARROLLO RURAL	0	0	0	0	0	0
SALUD MUNICIPAL	0	0	0	0	0	0
ASUNTOS JURIDICOS	0	0	0	0	0	0
BIENESTAR SOCIAL	0	0	0	0	0	0
COORDINACION MUNICIPAL DEL DEPORTE	0	0	0	0	0	0
CULTURA ,ARTE Y EDUCACION	0	0	0	0	0	0
DESARROLLO SOCIAL Y ECONOMICO	0	0	0	0	0	0
JUZGADO CIVICO MUNICIPAL	0	0	0	0	0	0
DELEGACION PANTANAL	0	0	0	0	0	0
SECRETARIA TECNICA	0	0	0	0	0	0
EROGACIONES GENERALES	0	0	0	0	0	0
DEUDA PUBLICA CORTO PLAZO	0	0	0	0	0	0
FONDO DE PAVIMENTACION (REGULARIZACION DE VEHICULOS USADOS DE PROCEDENCIA EXTRANJERA)	0	74,925	74,925	0	0	74,925
2025 FONDO DE APORTACIONES PARA LA INFRAESTRUCTURA SOCIAL MUNICIPAL	11,383,629	0	11,383,629	0	0	11,383,629
2025 FONDO DE APORTACIONES PARA EL FORTALECIMIENTO DE LOS MUNICIPIOS	62,684,548	0	62,684,548	5,919,621	5,919,621	56,764,928

2024 FONDO DE APORTACIONES PARA LA INFRAESTRUCTURA SOCIAL MUNICIPAL	0	4,016,216	4,016,216	4,012,355	4,012,355	3,861
2024 FONDO DE APORTACIONES PARA EL FORTALECIMIENTO DE LOS MUNICIPIOS	0	9,415,851	9,415,851	9,414,954	9,414,954	897
III. Total de Egresos (III = I + II)	**280,718,129**	**13,506,991**	**294,225,120**	**59,858,631**	**57,441,921**	**234,366,489**

" Bajo protesta de decir verdad declaramos que los Estados Financieros y sus notas, son razonablemente correctos y son responsabilidad del emisor"

MTRA. ANABEL MARGARITA GUERRERO BENITEZ
PRESIDENTE MUNICIPAL

L. C. PERLA REYES VALDEZ
TESORERO MUNICIPAL

C.SANDRA GUADALUPE MORALES BRAVO
SINDICO MUNICIPAL

Usr.Mireya R B

MUNICIPIO DE XALISCO (a)
Estado Analítico del Ejercicio del Presupuesto de Egresos Detallado - LDF
Clasificación Funcional (Finalidad y Función)
Del 1 de Enero al 31 de Marzo de 2025 (b)
(PESOS)

Concepto (c)	Egresos					Subejercicio (e)
	Aprobado (d)	Ampliaciones/ (Reducciones)	Modificado	Devengado	Pagado	
I. Gasto No Etiquetado (I=A+B+C+D)	**206,649,951**	**0**	**206,649,951**	**40,511,702**	**38,094,992**	**166,138,249**
A. Gobierno (A=a1+a2+a3+a4+a5+a6+a7+a8)	**132,608,516**	**0**	**132,608,516**	**29,737,074**	**28,890,741**	**102,871,442**
a1) Legislación	25,213,343	0	25,213,343	4,428,745	4,354,091	20,784,598
a2) Justicia	5,853,470	0	5,853,470	676,522	674,920	5,176,948
a3) Coordinación de la Política de Gobierno	16,531,056	0	16,531,056	4,276,891	4,175,106	12,254,165
a4) Relaciones Exteriores			0			0
a5) Asuntos Financieros y Hacendarios	76,665,990	0	76,665,990	19,820,707	19,728,423	56,845,283
a6) Seguridad Nacional			0			0
a7) Asuntos de Orden Público y de Seguridad Interior	8,344,657	0	8,344,657	534,209	-41,799	7,810,448
a8) Otros Servicios Generales			0			0
B. Desarrollo Social (B=b1+b2+b3+b4+b5+b6+b7)	**45,136,777**	**0**	**45,136,777**	**4,914,717**	**3,345,171**	**40,222,059**
b1) Protección Ambiental	939,177	0	939,177	147,810	145,302	791,367
b2) Vivienda y Servicios a la Comunidad	36,150,093	0	36,150,093	3,950,835	2,401,839	32,199,258
b3) Salud	1,004,890	0	1,004,890	201,645	198,164	803,245
b4) Recreación, Cultura y Otras Manifestaciones Sociales	2,057,419	0	2,057,419	158,644	157,716	1,898,776
b5) Educación	2,650,577	0	2,650,577	91,696	82,511	2,558,881
b6) Protección Social			0			0
b7) Otros Asuntos Sociales	2,334,620	0	2,334,620	364,088	359,640	1,970,532
C. Desarrollo Económico (C=c1+c2+c3+c4+c5+c6+c7+c8+c9)	**28,904,659**	**0**	**28,904,659**	**5,859,910**	**5,859,080**	**23,044,749**
c1) Asuntos Económicos, Comerciales y Laborales en General	27,000,000	0	27,000,000	5,595,263	5,595,263	21,404,737
c2) Agropecuaria, Silvicultura, Pesca y Caza	1,038,666	0	1,038,666	98,323	97,493	940,343
c3) Combustibles y Energía			0			0
c4) Minería, Manufacturas y Construcción			0			0
c5) Transporte			0			0
c6) Comunicaciones			0			0
c7) Turismo	865,993	0	865,993	166,324	166,324	699,669
c8) Ciencia, Tecnología e Innovación			0			0
c9) Otras Industrias y Otros Asuntos Económicos			0			0
D. Otras No Clasificadas en Funciones Anteriores (D=d1+d2+d3+d4)	**0**	**0**	**0**	**0**	**0**	**0**
d1) Transacciones de la Deuda Publica / Costo Financiero de la Deuda	0	0	0	0	0	0
d2) Transferencias, Participaciones y Aportaciones Entre Diferentes Niveles y Ordenes de Gobierno			0			0
d3) Saneamiento del Sistema Financiero			0			0
d4) Adeudos de Ejercicios Fiscales Anteriores			0			0
II. Gasto Etiquetado (II=A+B+C+D)	**74,068,177**	**13,506,991**	**87,575,168**	**19,346,929**	**19,346,929**	**68,228,239**
A. Gobierno (A=a1+a2+a3+a4+a5+a6+a7+a8)	**0**	**24,174,889**	**24,174,889**	**4,817,513**	**4,817,513**	**19,357,375**
a1) Legislación	0	12,969,600	12,969,600	3,363,497	3,363,497	9,606,103
a2) Justicia			0			0
a3) Coordinación de la Política de Gobierno			0			0
a4) Relaciones Exteriores			0			0
a5) Asuntos Financieros y Hacendarios	0	4,833	4,833	75	75	4,758
a6) Seguridad Nacional			0			0
a7) Asuntos de Orden Público y de Seguridad Interior	0	11,200,456	11,200,456	1,453,941	1,453,941	9,746,515
a8) Otros Servicios Generales			0			0
B. Desarrollo Social (B=b1+b2+b3+b4+b5+b6+b7)	**74,068,177**	**-10,667,898**	**63,400,280**	**14,529,416**	**14,529,416**	**48,870,864**
b1) Protección Ambiental			0			0
b2) Vivienda y Servicios a la Comunidad	74,068,177	-10,667,898	63,400,280	14,529,416	14,529,416	48,870,864
b3) Salud			0			0
b4) Recreación, Cultura y Otras Manifestaciones Sociales			0			0
b5) Educación			0			0
b6) Protección Social			0			0
b7) Otros Asuntos Sociales			0			0
C. Desarrollo Económico (C=c1+c2+c3+c4+c5+c6+c7+c8+c9)	**0**	**0**	**0**	**0**	**0**	**0**
c1) Asuntos Económicos, Comerciales y Laborales en General			0			0
c2) Agropecuaria, Silvicultura, Pesca y Caza			0			0
c3) Combustibles y Energía			0			0
c4) Minería, Manufacturas y Construcción			0			0
c5) Transporte			0			0
c6) Comunicaciones			0			0
c7) Turismo			0			0
c8) Ciencia, Tecnología e Innovación			0			0
c9) Otras Industrias y Otros Asuntos Económicos			0			0



MUNICIPIO DE XALISCO (a)
Estado Analítico del Ejercicio del Presupuesto de Egresos Detallado - LDF
Clasificación Funcional (Finalidad y Función)
Del 1 de Enero al 31 de Marzo de 2025 (b)
(PESOS)

Concepto (c)	Egresos					Subejercicio (e)
	Aprobado (d)	Ampliaciones/ (Reducciones)	Modificado	Devengado	Pagado	
D. Otras No Clasificadas en Funciones Anteriores (D=d1+d2+d3+d4)	0	0	0	0	0	0
d1) Transacciones de la Deuda Publica / Costo Financiero de la Deuda			0			0
d2) Transferencias, Participaciones y Aportaciones Entre Diferentes Niveles y Ordenes de Gobierno			0			0
d3) Saneamiento del Sistema Financiero			0			0
d4) Adeudos de Ejercicios Fiscales Anteriores			0			0
III. Total de Egresos (III = I + II)	280,718,129	13,506,991	294,225,120	59,858,631	57,441,921	234,366,489

** Bajo protesta de decir verdad declaramos que los Estados Financieros y sus notas, son razonablemente correctos y son responsabilidad del emisor**

MTRA. ANABEL MARGARITA GUERRERO BENITEZ
PRESIDENTE MUNICIPAL

L. C. PERLA REYES VALDEZ
TESORERO MUNICIPAL

C.SANDRA GUADALUPE MORALES BRAVO
SINDICO MUNICIPAL

XALISCO
TÚ LO MERECES
GOBIERNO MUNICIPAL

INFORME ANALÍTICO DE LAS OBRAS Y ACCIONES

XALISCO
TÚ LO MERECES

MUNICIPIO DE XALISCO

Informe Analítico de las Obras y Acciones LDF del Ejercicio Fiscal 2024

Del 1 de Enero de 2024 al 31 Marzo 2025

(PESOS)

No. Obra	Nombre de la obra	Ubicación de la obra	No. Contrato	Inversión Aprobada	Monto ejercido de la inversión al 31 Diciembre 2024	Saldo pendiente por pagar de la inversión al 31 marzo 2025	Meta Prog.		Avance Físico %	Avance Financiero %
							UNIDAD	CANT.		
2024/MF4-08-022-CP	CONSTRUCCION DE PAVIMENTO HIDRAULICO Y OBRAS COMPLEMENTARIAS EN CALLE ESTEBAN BACA CALDERON ENTRE BOULEVARD TEPIC-XALISCO Y CALLE REY NAYAR, COL. 25 DE ABRIL, CD. DE XALISCO, NAYARIT.	XALISCO	XAL-OP-IR-F4/008/2024	$ 6,079,185.06		$ 6,079,185.06	M2	1869.23	100.00%	100.00%
2024/MF4-08-023-CP	BACHEO ASFALTICO EN VIALIDADES PRINCIPALES Y TRANSVERSALES DEL MPIO. DE XALISCO	XALISCO	XAL-OP-IR-F4/009/2024	$ 4,915,746.65	$ 3,003,984.67	$ 1,911,761.98	M2	9271.48	100.00%	100.00%
2024/MF4-08-024-CP	AMPLIACION Y REHABILITACION DE LA UNIDAD DE PROTECCION CIVIL DE XALISCO EN AVENIDA DEL SOL, COLONIA NUEVO PROGRESO, MPIO. DE XALISCO, NAYARIT.	XALISCO	XAL-OP-IR-F4/010/2024	$ 1,423,965.86		$ 1,423,965.86	M2	130.65	100.00%	100.00%
2024/18-08-01-009	REHABILITACION DE ALCANTARILLADO SANITARIO EN CALLE HIERRO, ENTRE CALLE ACERO Y ALUMINIO, COL. BUGAMBILIAS, XALISCO, NAYARIT.	XALISCO	XAL-OP-AD-F3/008/2024	$ 829,054.10		$ 829,054.10	M	191.60	100.00%	100.00%
2024/18-08-01-010	CONSTRUCCION DE EMPEDRADO COMUN Y OBRAS COMPLEMENTARIAS EN CALLE LAZARO CARDENAS ENTRE CALLE SEVILLA Y VIA DEL FERROCARRIL, EN LOCALIDA PANTANAL, XALISCO, NAYARIT.	PANTANAL	XAL-OP-AD-F3/009/2024	$ 3,183,266.02		$ 3,183,266.02	M2	2169.02	100.00%	100.00%
			TOTAL	$ 16,431,217.69	$ 3,003,984.67	$ 13,427,233.02				

"Bajo protesta de decir la verdad declaramos que los Estados Financieros y sus notas, son razonablemente correctos y son responsabilidad del emisor"

MTRA. ANABEL MARGARITA GUERRERO BENITEZ
PRESIDENTE MUNICIPAL

L.C. PERLA REYES VALDEZ
TESORERO MUNICIPAL

LIC. SANDRA GUADALUPE MORALES BRAVO
SÍNDICO MUNICIPAL

XALISCO
TÚ LO MERECES
GOBIERNO MUNICIPAL

PROYECTOS Y PROGRAMAS

MUNICIPIO DE XALISCO
NAYARIT

Estado Analítico del Ejercicio Presupuesto de Egresos Ramo o Dependencia / Unidad Responsable / Programa /

Usr: Karen O L
Rep: rptEstadoPresupuestoEgresosUA_DP_PG_PY_A

Del 01/ene/2025 Al 31/mar/2025
U. Administrativa: R001

Fecha y hora de Impresión: 23/abr/2025 01:46 p.m.

Ejercicio del Presupuesto		Egreso Aprobado	Ampliaciones / (Reducciones)	Egreso Modificado	Egreso Comprometido	Egreso Devengado	Egreso Ejercido	Egreso Pagado	Subejercicio
0	**Sin Ramo/Dependencia**								
R00' 2025	**FONDO DE APORTACIONES PARA L/**	**$11,383,629.00**	**$0.00**	**$11,383,629.00**	**$0.00**	**$0.00**	**$0.00**	**$0.00**	**$0.00**
025	**LOGRAR ADECUADA INFRAESTRUCTUI**	**$11,383,629.00**	**$0.00**	**$11,383,629.00**	**$0.00**	**$0.00**	**$0.00**	**$0.00**	**$0.00**
			$0.00	**$11,383,629.00**	**$0.00**	**$0.00**	**$0.00**	**$0.00**	**$0.00**
P025	**INFRAESTRUCTURA SOCIAL MUNICIPAL**	**$11,383,629.00**	**$0.00**	**$11,383,629.00**	**$0.00**	**$0.00**	**$0.00**	**$0.00**	**$0.00**
34100	SERVICIOS FINANCIEROS Y BANCARIOS	$4,000.00	$0.00	$4,000.00	$0.00	$0.00	$0.00	$0.00	$0.00
61300	Construcción de obras para el abastecimiento de agua, petr...	$5,000,000.00	$0.00	$5,000,000.00	$0.00	$0.00	$0.00	$0.00	$0.00
61500	Construcción de vías de comunicación	$6,379,629.00	$0.00	$6,379,629.00	$0.00	$0.00	$0.00	$0.00	$0.00
	Sin Ramo/Dependencia	$11,383,629.00	$0.00	$11,383,629.00	$0.00	$0.00	$0.00	$0.00	$0.00
Total Final		**$11,383,629.00**	**$0.00**	**$11,383,629.00**	**$0.00**	**$0.00**	**$0.00**	**$0.00**	**$0.00**

MTRA. ANABEL MARGARITA GUERRERO BENITEZ
PRESIDENTE MUNICIPAL

L.C. PERLA REYES VALDEZ
TESORERO MUNICIPAL

C. SANDRA GUADALUPE MORALES BRAVO
SÍNDICO MUNCIPAL

MUNICIPIO DE XALISCO
NAYARIT
Estado Analítico del Ejercicio Presupuesto de Egresos Ramo o Dependencia / Unidad Responsable / Programa /

Usr: Karen O L
Rep: rptEstadoPresupuestoEgresosUA_DP_PG_PY_A

Del 01/ene/2025 Al 31/mar/2025
U. Administrativa: R002

Fecha y hora de Impresión: 23/abr/2025 01:47 p.m.

Ejercicio del Presupuesto	Egreso Aprobado	Ampliaciones / (Reducciones)	Egreso Modificado	Egreso Comprometido	Egreso Devengado	Egreso Ejercido	Egreso Pagado	Subejercicio
0 Sin Ramo/Dependencia								
R00: 2025 FONDO DE APORTACIONES PARA E	$62,684,548.26	$0.00	$62,684,548.26	$5,919,620.63	$5,919,620.63	$5,919,620.63	$5,919,620.63	$0.00
006 SEGURIDAD PARA TODOS	$0.00	$0.00 $11,200,45...	$62,684,548.26 $11,200,455.60	$5,919,620.63 $1,453,940.73	$5,919,620.63 $1,453,940.73	$5,919,620.63 $1,453,940.73	$5,919,620.63 $1,453,940.73	$0.00 $0.00
P033 NOMINA SEGURIDAD PUBLICA EJERCICIO 2025	$0.00	$11,200,45...	$11,200,455.60	$1,453,940.73	$1,453,940.73	$1,453,940.73	$1,453,940.73	$0.00
11300 SUELDOS BASE AL PERSONAL PERMANENTE	$0.00	$3,580,455.60	$3,580,455.60	$413,188.07	$413,188.07	$413,188.07	$413,188.07	$0.00
13200 PRIMAS DE VACACIONES, DOMINICAL Y GRATIFICACIÓ...	$0.00	$1,620,000.00	$1,620,000.00	$29,068.21	$29,068.21	$29,068.21	$29,068.21	$0.00
13400 COMPENSACIONES	$0.00	$4,500,000.00	$4,500,000.00	$763,224.88	$763,224.88	$763,224.88	$763,224.88	$0.00
15400 PRESTACIONES CONTRACTUALES	$0.00	$1,500,000.00	$1,500,000.00	$248,459.57	$248,459.57	$248,459.57	$248,459.57	$0.00
010 SERVICIOS PARA TU COMUNIDAD	$0.00	$6,500,000.00	$6,500,000.00	$1,102,171.00	$1,102,171.00	$1,102,171.00	$1,102,171.00	$0.00
P034 SERVICIO ENERGIA ELECTRICA EJERCICIO 2025	$0.00	$6,500,000....	$6,500,000.00	$1,102,171.00	$1,102,171.00	$1,102,171.00	$1,102,171.00	$0.00
31100 ENERGÍA ELÉCTRICA	$0.00	$6,500,000.00	$6,500,000.00	$1,102,171.00	$1,102,171.00	$1,102,171.00	$1,102,171.00	$0.00
023 DEUDA PUBLICA A CORTO PLAZO	$0.00	$12,969,60...	$12,969,600.00	$3,363,497.30	$3,363,497.30	$3,363,497.30	$3,363,497.30	$0.00
P032 PAGO DE DEUDA BANCARIA FONDO IV	$0.00	$12,969,60...	$12,969,600.00	$3,363,497.30	$3,363,497.30	$3,363,497.30	$3,363,497.30	$0.00
91100 Amortización de la deuda interna con instituciones de crédito	$0.00	$12,000,00...	$12,000,000.00	$3,000,000.00	$3,000,000.00	$3,000,000.00	$3,000,000.00	$0.00
92100 Intereses de la deuda interna con instituciones de crédito	$0.00	$969,600.00	$969,600.00	$363,497.30	$363,497.30	$363,497.30	$363,497.30	$0.00
026 DESARROLLO MUNICIPAL	$62,684,548.26	-$30,670,05... -$30,670,05...	$32,014,492.66	$11.60	$11.60	$11.60	$11.60	$0.00
		-$30,670,05...	$32,014,492.66	$11.60	$11.60	$11.60	$11.60	$0.00
		-$30,670,05...						
		-$30,670,05...						
P026 FORTALECIMIENTO MUNICIPAL DE LOS MUNIC...	$62,684,548.26	-$30,670,05...	$32,014,492.66	$11.60	$11.60	$11.60	$11.60	$0.00
34100 SERVICIOS FINANCIEROS Y BANCARIOS	$4,000.00	$0.00	$4,000.00	$11.60	$11.60	$11.60	$11.60	$0.00
		-$30,670,05...						
		-$30,670,05...						
61500 Construcción de vías de comunicación	$62,680,548.26	-$30,670,05...	$32,010,492.66	$0.00	$0.00	$0.00	$0.00	$0.00
Sin Ramo/Dependencia	$62,684,548.26	$0.00	$62,684,548.26	$5,919,620.63	$5,919,620.63	$5,919,620.63	$5,919,620.63	$0.00
Total Final	$62,684,548.26	$0.00	$62,684,548.26	$5,919,620.63	$5,919,620.63	$5,919,620.63	$5,919,620.63	$0.00

Ejercicio del Presupuesto	Egreso Aprobado	Ampliaciones / (Reducciones)	Egreso Modificado	Egreso Comprometido	Egreso Devengado	Egreso Ejercido	Egreso Pagado	Subejercicio

MTRA. ANABEL MARGARITA GUERRERO BENITEZ
PRESIDENTE MUNICIPAL

L.C. PERLA REYES VALDEZ
TESORERO MUNICIPAL

C. SANDRA GUADALUPE MORALES BRAVO
SÍNDICO MUNCIPAL

MUNICIPIO DE XALISCO
NAYARIT

Estado Analítico del Ejercicio Presupuesto de Egresos Ramo o Dependencia / Unidad Responsable / Programa /

Usr: Karen O L
Rep: rptEstadoPresupuestoEgresosUA_DP_PG_PY_A

Del 01/ene/2025 Al 31/mar/2025
U. Administrativa: B001

Fecha y hora de Impresión: 23/abr/2025 01:47 p.m.

Ejercicio del Presupuesto	Egreso Aprobado	Ampliaciones / (Reducciones)	Egreso Modificado	Egreso Comprometido	Egreso Devengado	Egreso Ejercido	Egreso Pagado	Subejercicio
0 Sin Ramo/Dependencia								
B00' FONDO DE PAVIMENTACION (REGULARIZ	$0.00	$74,925.00	$74,925.00	$0.00	$0.00	$0.00	$0.00	$0.00
028 PROGRAMA DE OBRA PUBLICA PAVIMI	$0.00	$74,925.00	$74,925.00	$0.00	$0.00	$0.00	$0.00	$0.00
P035 PP-MUN-R23-08-001/2025 BACHEO ASFALTICO...	$0.00	$74,925.00	$74,925.00	$0.00	$0.00	$0.00	$0.00	$0.00
61500 Construcción de vías de comunicación	$0.00	$4,720.32	$4,720.32	$0.00	$0.00	$0.00	$0.00	$0.00
P036 PP-MUN-R23-08-001 REHABILITACION ASFALTI...	$0.00	$4,720.32	$4,720.32	$0.00	$0.00	$0.00	$0.00	$0.00
61500 Construcción de vías de comunicación	$0.00	$70,204.68	$70,204.68	$0.00	$0.00	$0.00	$0.00	$0.00
Sin Ramo/Dependencia	$0.00	$70,204.68	$70,204.68	$0.00	$0.00	$0.00	$0.00	$0.00
Total Final	$0.00	$74,925.00	$74,925.00	$0.00	$0.00	$0.00	$0.00	$0.00

MTRA. ANABEL MARGARITA GUERRERO BENITEZ
PRESIDENTE MUNICIPAL

L.C. PERLA REYES VALDEZ
TESORERO MUNICIPAL

C. SANDRA GUADALUPE MORALES BRAVO
SÍNDICO MUNCIPAL

XALISCO
TÚ LO MERECES
GOBIERNO MUNICIPAL

AUMENTO O CREACIÓN DEL GASTO AL PRESUPUESTO DE EGRESOS Y FUENTE DI FINANCIAMIENTO DE INGRESOS

XALISCO
TÚ LO MERECES

MUNICIPIO DE XALISCO, NAYARIT
Modificación al Presupuesto de Ingresos
1er. trimestre para el Ejercicio Fiscal 2025

Concepto del Ingreso	PRESUPUESTO AUTORIZADO	PRESUPUESTO AUTORIZADO AL 31 DE MARZO DE 2025	PRESUPUESTO AUTORIZADO AL 31 DICIEMBRE DE 2025
IMPUESTOS	$ 31,694,560.22	$ 31,694,560.22	$ 31,694,560.22
CONTRIBUCIONES DE MEJORAS	-	$ -	$ -
DERECHOS	15,087,429.80	$ 15,087,429.80	$ 15,087,429.80
PRODUCTOS	152,125.27	$ 152,125.27	$ 152,125.27
APROVECHAMIENTOS	3,636,040.76	$ 3,636,040.76	$ 3,636,040.76
INGRESOS POR VENTAS DE BIENES, PRESTACIÓN DE SERVICIOS Y OTROS INGRESOS	1,685,438.24	$ 1,685,438.24	$ 1,685,438.24
PARTICIPACIONES, APORTACIONES, CONVENIOS, INCENTIVOS DERIVADOS DE LA COLABORACIÓN FISCAL Y FONDOS DISTINDOS DE APORTACIONES	133,904,820.00	$ 133,904,820.00	$ 133,904,820.00
TRANSFERENCIAS, ASIGNACIONES, SUBSIDIOS Y OTRAS AYUDAS	75,717,065.25	$ 75,717,065.25	$ 75,717,065.25
CONVENIOS	1,321,853.13	$ 1,321,853.13	$ 1,321,853.13
INGRESOS DERIVADOS DE FINANCIAMEINTOS	17,518,796.08	$ 17,518,796.08	17,518,796.08
TOTAL	**$ 280,718,128.75**	**$ 280,718,128.75**	**$ 280,718,128.75**

MTRA. ANABEL MARGARITA GUERRERO BENITEZ
PRESIDENTE MUNICIPAL

L.C. PERLA REYES VALDEZ
TESORERO MUNICIPAL

C. SANDRA GUADALUPE MORALES BRAVO.
SINDICO MUNICIPAL

XALISCO
TÚ LO MERECES

MUNICIPIO DE XALISCO, NAYARIT
Modificación al Presupuesto de Egresos
1er.trimetsre para el Ejercicio Fiscal 2025

CONCEPTO	PRESUPUESTO AUTORIZADO	Fondo para la Infraestructura Social Municipal (Reducción)	Fondo de Aportaciones para el Fortalecimiento Municipal (Ampliación)	PRESUPUESTO AUTORIZADO AL 31 DE MARZO 2025	Fondo de Pavimentacion (Programas Regularizacion de Vehiculos usados de Procedencia Extranjera) (Ampliación)	PRESUPUESTO AUTORIZADO 31 DICIEMBRE DE 2025
SERVICIOS PERSONALES	$ 116,801,412.96	$ -	$ -	$ 106,553,875.08		$ 106,553,875.08
MATERIALES Y SUMINISTROS	27,140,000.00	-	-	27,440,000.00		$ 27,440,000.00
SERVICIOS GENERALES	32,624,000.00	-	-	28,327,922.61	-	$ 28,327,922.61
TRANSFERENCIAS, ASIGNACIONES, SUBSIDIOS Y OTRAS AYUDAS	31,010,000.00	-	-	43,210,000.00	-	$ 43,210,000.00
BIENES MUEBLES, INMUEBLES E INTANGIBLES	4,960,000.00	-	-	1,126,153.80	-	$ 1,126,153.80
INVERSIÓN PÚBLICA	43,013,115.79	- 1,356,840.73	32,403,902.20	74,060,177.26	74,925.00	$ 74,135,102.26
TRANSFERENCIAS, ASIGNACIONES,	12,200,000.00	-	-		-	$ -
COMISIONES BANCARIAS						$ -
DEUDA PUBLICA	12,969,600.00	-	-		-	$ -
TOTAL	$ 280,718,128.75	-$ 1,356,840.73	$ 32,403,902.20	$ 280,718,128.75	$ 74,925.00	$ 280,793,053.75

MTRA. ANABEL MARGARITA GUERRERO BENITEZ
PRESIDENTE MUNICIPAL

L.C. PERLA REYES VALDEZ
TESORERO MUNICIPAL

C. SANDRA GUADALUPE MORALES BRAVO.
SINDICO MUNICIPAL

XALISCO
TÚ LO MERECES
GOBIERNO MUNICIPAL

INFORME DETALLADO DE FINANCIAMIENTOS Y OBLIGACIONES

XALISCO
TÚ LO MERECES

MUNICIPIO DE XALISCO, NAYARIT
TESORERÍA MUNICIPAL

INFORME DETALLADO DE FINANCIAMIENTOS Y OBLIGACIONES AL 31 DE MARZO 2025

ACREEDOR	CLAVE DE REGISTRO ANTE LA SHCP	INSCRIPCIÓN SECRETARIA DE FINANZAS	DEUDOR	No. CRÉDITO	FECHA	MONTO CONTRATADO	PLAZO	TIPO DE CONTRATO Y/O CONVENIO	GASTOS Y COSTOS	TASA DE INTERÉS	SALDO AL 31 DE DICIEMBRE 2024	AMORTIZACIÓN DEL PERIODO	INTERES GENERADO POR LA DEUDA	SALDO AL 31 DE MARZO 2025
OBLIGACIONES DE CORTO PLAZO:														
BANCO MERCANTIL DEL NORTE S.A.	2024-01063	SAF/12455/2024	MUNICIPIO DE XALISCO NAY	1	26-dic-24	$ 12,000,000.00	12 MESES	CONVENIO SIMPLE A CORTO PLAZO	$ 69,600.00	2.5	$ 12,000,000.00	$ 3,000,000.00	$ 363,497.30	$ 9,000,000.00
										SUBTOTAL A CORTO PLAZO	$ 12,000,000.00	$ 3,000,000.00	$ 363,497.30	$ 9,000,000.00
										TOTAL	$ 12,000,000.00	$ 3,000,000.00	$ 363,497.30	$ 9,000,000.00

MTRA. ANABEL MARGARITA GUERRERO BENITEZ
PRESIDENTE MUNICIPAL

L.C. PERLA REYES VALDEZ
TESORERO MUNICIPAL

C.SANDRA GUADALUPE MORALES BRAVO.
SINDICO MUNICIPAL

XALISCO
TÚ LO MERECES
GOBIERNO MUNICIPAL

INFORME DE CUMPLIMIENTO DE CONVENIOS DE DEUDA ESTATAL GARANTIZADA

XALISCO
TÚ LO MERECES
GOBIERNO MUNICIPAL

MUNICIPIO DE XALISCO, NAYARIT

1ER TRIMESTRE EJERCICIO FISCAL 2025

Información de los Convenios en Materia de Deuda Estatal Garantizada

NO APLICA

Bajo protesta de decir verdad declaramos que los Estados Financieros y sus notas, son razonablemente correctos y son responsabilidad del emisor.

MTRA. ANABEL MARGARITA GUERRERO BENITEZ
PRESIDENTE MUNICIPAL

L.C. PERLA REYES VALDEZ
TESORERO MUNICIPAL

C.SANDRA GUADALUPE MORALES BRAVO.
SINDICO MUNICIPAL

XALISCO
TÚ LO MERECES
GOBIERNO MUNICIPAL

INFORME PRESENTADO AL PATRONATO ADMINISTRADOR DEL IMPUESTO ESPECIAL DESTINADO A LA UAN

XALISCO
TÚ LO MERECES
GOBIERNO MUNICIPAL

Tesorería Municipal

H. XLIII AYUNTAMIENTO
CONSTITUCIONAL
DE XALISCO,
NAYARIT 2024-2027

Se recibe en anexos

PATRONATO UAN
HORA: 1:52
19 MAR. 2025
RECIBIDO
UNIDAD DE CORRESPONDENCIA
NOMBRE: Monica FIRMA: FOLIO:

DEPENDENCIA: TESORERIA MUNICIPAL

No. OFICIO: TM/109/2025

ASUNTO: INFORME Y ENTERO DEL IMPUESTO UAN ENERO 2025

Xalisco, Nayarit; a 14 de marzo de 2025

ARQ. CARLOS FRANCISCO GARCÍA JIMÉNEZ
PRESIDENTE DEL PATRONATO UAN
P R E S E N T E.

Por medio del presente, remito en anexo el informe de la base del ingreso del Impuesto Especial para la Universidad Autónoma de Nayarit, así como el comprobante de la transferencia SPEI correspondiente al entero del 15% del Impuesto Especial destinado para la UAN al 31 de enero de 2025, por la cantidad de: $ 1,410,471.53 (Un millón cuatrocientos diez mil cuatrocientos setenta y un pesos 53/100 M.N.), depositado a la clabe interbancaria 012560004503701851 de la Institución Bancaria BBVA México a nombre de Patronato para Administrar el Impuesto Especial destinado a la Universidad Autónoma de Nayarit.

Sin otro asunto en particular, reciba un cordial saludo.

A T E N T A M E N T E
PRESIDENTA MUNICIPAL

H. XLIII AYUNTAMIENTO CONSTITUCIONAL DE XALISCO, NAYARIT. 2024 - 2027 ESTADOS UNIDOS MEXICANOS PRESIDENCIA

MTRA. ANABEL MARGARITA GUERRERO BENITEZ

TESORERO MUNICIPAL

H. XLIII AYUNTAMIENTO CONSTITUCIONAL DE XALISCO, NAYARIT. ESTADOS UNIDOS MEXICANOS

L.C. PERLA REYES VALDEZ

XALISCO, NAYARIT. 2024 - 2027 TESORERÍA MUNICIPAL

C.c.p.- Archivo.
PRV/KJOL

BANORTE

Imprimir
Cerrar

Transferencias / Otros Bancos Nacional - SPEI (Mismo día)

BANCO MERCANTIL DEL NORTE S.A.
RFC: BMN-930209-927

26/03/2025 13:43:14

Cuenta/ CLABE Ordenante	0152280741
Nombre del Ordenante	MUNICIPIO DE XALISCO NAYARIT
RFC o CURP del Ordenante	MXN1702052Q1
Moneda	MXP
ID Tercero	630
Nombre del Beneficiario	PATRONATO PARA ADMINISTRAR EL IMPUESTO ESPECIAL DESTINADO A
Cuenta/ CLABE Beneficiario	012560004503701851
RFC Beneficiario	PAD960101CE7
Banco Destino	BBVA MEXICO
Importe a Transferir	$1,410,471.53
IVA	$0.00
Fecha Aplicación	14/mar./2025
Referencia numérica	1
Propósito de la Transferencia	RETENCION UAN MES DE ENERO 2025
Clave de Rastreo	8846APR2202503143880246287
Confirmación	PROCESO COMPLETO
Comisión	$5.00
IVA Comisión	$0.80
Capturó	KAREN JOSEFINA OCAMPO LOPEZ
Fecha Captura	14/mar./2025 15:50:50 p. m.
Ejecutó	PERLA REYES VALDEZ
Fecha de Ejecución	14/mar./2025 18:33:13 p. m.
Autorizó 1:	
Fecha Autorización 1:	
Autorizó 2:	
Fecha Autorización 2:	
Autorizó 3:	
Fecha Autorización 3:	
AutExcepción 1:	
Fecha AutExcepción 1:	
AutExcepción 2:	
Fecha AutExcepción 2:	
Modo de Ejecución	Individual
Nombre del Archivo	

Operación realizada a través de los equipos de computo que procesan las peticiones de la Banca por Internet y que se ubican en la ciudad de México, D.F.
Para el caso de aclaración respecto a la operación celebrada, se podrá acudir a la Unidad Especializada de Atención a Aclaraciones de la Institución, según corresponda al lugar de celebración de la operación, o solicitarla a través de los siguientes teléfonos, en un lapso no mayor a 90 días naturales a partir de la fecha señalada en el presente comprobante:
México D.F. (55) 5140 5600 - Monterrey (81) 8156 9600 ? Guadalajara (33) 3669 9000 - Resto del país 01 800 226 6783

PATRONATOUAN

PATRONATO PARA ADMINISTRAR EL IMPUESTO ESPECIAL DESTINADO A LA UNIVERSIDAD AUTONOMA DE NAYARIT
RFC: PAD960101CE7

Tipo de Comprobante: I - Ingreso
Lugar de Expedición: 63185
Régimen Fiscal: 603 - Personas Morales con Fines no Lucrativos

Forma de pago	03 - Transferencia electrónica de fondos
Método de pago	PUE - Pago en una sola exhibición
Moneda:	MXN - Peso Mexicano
Exportación:	01 - No aplica

Folio	PAT - 2116
Fecha	19/3/2025 14:50:24
Tipo de cambio:	

Datos del cliente

Cliente: MUNICIPIO DE XALISCO NAY
R.F.C.: MXN1702052Q1
Domicilio fiscal: 63780

Uso CFDI: G03 - Gastos en general.
Régimen fiscal: 603 - Personas Morales con Fines no Lucrativos

Cantidad	Unidad	Clave Unidad SAT	Clave Producto/Servicio	Concepto / Descripción	Valor Unitario	Descuentos	Impuestos	Importe
1.00	SERVICIO	E48 - Unidad de servicio	93151500 - Administración pública	ENTERO DE LAS RETENCIONES DEL IMPUESTO DEL 15% CORRESPONDIENTE AL MES DE ENERO 2025	1,410,471.53	0.00	002 - IVA - 0.00	1,410,471.53

Importe con letra

UN MILLON CUATROCIENTOS DIEZ MIL CUATROCIENTOS SETENTA Y UN PESOS 53/100 M.N.

Subtotal	1,410,471.53
Impuestos Trasladados	0.00
Total	1,410,471.53

CFDI Relacionados:

Tipo Relación: -
CFDI Relacionados:

Serie del Certificado del emisor	00001000000511881787
Folio fiscal	DCF694A2-9A91-4403-8992-EE53EFD3E69E
No. de Serie del Certificado del SAT	00001000000709182898
Fecha y hora de certificación	Marzo 19 2025 - 15:50:25

Este documento es una representación impresa de un CFDI

Sello Digital del CFDI

fuU9PSJcppqkTjC0jB6sVQRCbNQX/GX0bLHLchi/2FicFVazsVam9CRoJ7M8kQum4eVFf+6omGKHpCnBtDC/vW
updhz+k9hIL+cSlQWFAMyp3faNpcmozGljpgbrfZ2rFidXvt4T3hWG2m6z80NcLMSG3msKy8glZEB7j8g/ipNt
l4p9ssH8vWIlrG2eoRdL7OuJ+ly6D49rH9tiU43OOYiqJ7PKF4OHDZ9yUTTXEmvadNrE/V0lRr2h+pTTi/Qi9Y
tX6XtrGeJ5YTD3Ujzq38C5cuQTvOjZ7xTsOrcibvAFlvFSb3U8f3wifimYdkRZ88Kb+o7aeKWSZcxR5W8Kzg==

Sello del SAT

VpySOL6/rpJaGgCeZW/XOwxcfluxKXoDLYuj4Qkq3V3i1okJBw2z0Miyyeh2D731XeKYYIg0kVUlZiQ/
HIELf2MxDLeEjcWnlsy2WFFnYA3TRxMcKedoHg7VdA+7FUvycFC8g4YKPyZi4NqeBxVy5uPKZurjXU0b
+rymvEFfrcBFuV15UHO4XuVWLZeYJtU14tSLjVAu+ID65GI5b9LiHwhiwW//uiLkQd1z/dY2yOCOcVW9
Gm02xXnLK5hv+3CVYzWy4glorrODMWwjKe0Q7O46M1o6UYUDRKelpnSfHOeDTg2U+NCaKof7k5GnPC7S
bLA9EvXs2FIACcvX5W337A==

Cadena original del complemento de certificación digital del SAT

||1.1|DCF694A2-9A91-4403-8992-EE53EFD3E69E|2025-03-19T15:50:25|MAS0810247C0|fuU9
PSJcppqkTjC0jB6sVQRCbNQX/GX0bLHLchi/2FicFVazsVam9CRoJ7M8kQum4eVFf+6omGKHpCnBtDC/
vWupdhz+k9hIL+cSlQWFAMyp3faNpcmozGljpgbrfZ2rFidXvt4T3hWG2m6z80NcLMSG3msKy8glZEB7
j8g/ipNtl4p9ssH8vWIlrG2eoRdL7OuJ+ly6D49rH9tiU43OOYiqJ7PKF4OHDZ9yUTTXEmvadNrE/V0l
Rr2h+pTTi/Qi9YtX6XtrGeJ5YTD3Ujzq38C5cuQTvOjZ7xTsOrcibvAFlvFSb3U8f3wifimYdkRZ88Kb
+o7aeKWSZcxR5W8Kzg==|00001000000709182898||

```
<?xml version="1.0" encoding="UTF-8"?>
<cfdi:Comprobante LugarExpedicion="63185" MetodoPago="PUE" Exportacion="01" TipoDeComprobante="I" Total="1410471.53" Moneda="MXN"
SubTotal="1410471.53"
Certificado="MIIGxDCCBKygAwIBAgIUMDAwMDEwMDAwMDA1MTE4ODE3ODcwDQYJKoZIhvcNAQELBQAwggGEMSAwHgYDVQQDDBdBVVRPUklE
NoCertificado="00001000000511881787" FormaPago="03"
Sello="fuU9PSJcppqkTjC0jB6sVQRCbNQX/GX0bLHLchi/2FicFVazsVam9CRoJ7M8kQum4eVFf+6omGKHpCnBtDC/vWupdhz+k9hIL+cSlQWFAMyp3faNpcm
Fecha="2025-03-19T14:50:24" Folio="2116" Serie="PAT" Version="4.0" xsi:schemaLocation="http://www.sat.gob.mx/cfd/4
http://www.sat.gob.mx/sitio_internet/cfd/4/cfdv40.xsd" xmlns:xsi="http://www.w3.org/2001/XMLSchema-instance" xmlns:cfdi="http://www.sat.gob.mx/cfd/4">
    <cfdi:Emisor Nombre="PATRONATO PARA ADMINISTRAR EL IMPUESTO ESPECIAL DESTINADO A LA UNIVERSIDAD AUTONOMA DE
        NAYARIT" Rfc="PAD960101CE7" RegimenFiscal="603"/>
    <cfdi:Receptor Nombre="MUNICIPIO DE XALISCO NAY" Rfc="MXN1702052Q1" UsoCFDI="G03" RegimenFiscalReceptor="603"
        DomicilioFiscalReceptor="63780"/>
  - <cfdi:Conceptos>
      - <cfdi:Concepto ObjetoImp="02" Importe="1410471.53" ValorUnitario="1410471.53" Descripcion="ENTERO DE LAS RETENCIONES DEL IMPUESTO
        DEL 15%" NoIdentificacion="05" Unidad="SERVICIO" Cantidad="1.00" ClaveUnidad="E48" ClaveProdServ="93151500">
          - <cfdi:Impuestos>
              - <cfdi:Traslados>
                  <cfdi:Traslado Importe="0.00" TasaOCuota="0.000000" TipoFactor="Tasa" Impuesto="002" Base="1410471.53"/>
                </cfdi:Traslados>
            </cfdi:Impuestos>
        </cfdi:Concepto>
    </cfdi:Conceptos>
  - <cfdi:Impuestos TotalImpuestosTrasladados="0.00">
      - <cfdi:Traslados>
          <cfdi:Traslado Importe="0.00" TasaOCuota="0.000000" TipoFactor="Tasa" Impuesto="002" Base="1410471.53"/>
        </cfdi:Traslados>
    </cfdi:Impuestos>
  - <cfdi:Complemento>
        <tfd:TimbreFiscalDigital Version="1.1" xsi:schemaLocation="http://www.sat.gob.mx/TimbreFiscalDigital
            http://www.sat.gob.mx/sitio_internet/cfd/TimbreFiscalDigital/TimbreFiscalDigitalv11.xsd" xmlns:xsi="http://www.w3.org/2001/XMLSchema-
            instance"
            SelloSAT="VpySOL6/rpJaGgCeZW/XOwxcfluxKXoDLYuj4Qkq3V3i1okJBw2z0Miyyeh2D731XeKYYIg0kVUlZiQ/HIELf2MxDLeEjcWnlsy2WFFn
            NoCertificadoSAT="00001000000709182898"
            SelloCFD="fuU9PSJcppqkTjC0jB6sVQRCbNQX/GX0bLHLchi/2FicFVazsVam9CRoJ7M8kQum4eVFf+6omGKHpCnBtDC/vWupdhz+k9hIL+cSlQ'
            RfcProvCertif="MAS0810247C0" FechaTimbrado="2025-03-19T15:50:25" UUID="DCF694A2-9A91-4403-8992-EE53EFD3E69E"
            xmlns:tfd="http://www.sat.gob.mx/TimbreFiscalDigital"/>
    </cfdi:Complemento>
</cfdi:Comprobante>
```

INGRESOS DE LA MUNICIPALIDAD DE XALISCO, NAYARIT
DEL 1ro. AL 31 DE ENERO 2025

	CONCEPTO	INGRESO	IMPUESTO ESPECIAL PARA LA UAN 15%
1	IMPUESTOS	$ 8,144,814.29	$ 1,221,722.14
12	IMPUESTO PREDIAL	8,025,573.84	1,203,836.08
	IMPUESTO PREDIAL	8,025,573.84	1,203,836.08
1.1	DESCUENTO POR PRONTO PAGO IMPUESTO PREDIAL	-	-
17	ACCESORIOS DE IMPUESTOS	119,240.45	17,886.07
	ACTUALIZACIÓN DE IMPUESTO PREDIAL	119,240.45	17,886.07
4	DERECHOS	$ 1,258,329.23	$ 188,749.38
41	DERECHOS POR EL USO, GOCE, APROVECHAMIENTOS O EXPLOTACIÓN DE BIENES DE DOMINIO PÚBLICO	$ 191,819.67	$ 28,772.95
	ESTACIONAMIENTOS EXCLUSIVOS EN LA VÍA PÚBLICA, ESTACIONAMIENTO MEDIDO Y USO DE LA VÍA PÚBLICA		-
	PANTEONES	191,819.67	28,772.95
	USO DEL RASTRO		-
	LICENCIAS, PERMISOS O AUTORIZACIONES PARA LA UTILIZACIÓN DE LA VÍA PÚBLICA		-
	POR EL USO DEL BASURERO MUNICIPAL		-
	MERCADOS, CENTROS DE ABASTO Y COMERCIO TEMPORAL EN EL MUNICIPIO DE XALISCO		-
	LICENCIAS, PERMISOS, AUTORIZACIONES Y REFRENDOS PARA LA INSTALACIÓN DE ANUNCIOS, CARTELES, ESTRUCTURAS DE SOPORE Y OBRAS DE CARÁCTER PUBLICITARIO		-
43	DERECHOS POR PRESTACIÓN DE SERVICIOS	$ 1,066,509.56	$ 159,976.43
	REGISTRO DE IDENTIFICACIÓN DE GIRO O ESTABLECIMIENTO	169,302.56	25,395.38
	REGISTRO CIVIL	150,977.08	22,646.56
	CATASTRO	158,146.16	23,721.92
	PANTEONES	16,550.60	2,482.59
	PROTECCIÓN CIVIL	92,834.20	13,925.13
	RASTRO MUNICIPAL	6,103.52	915.53
	SEGURIDAD PÚBLICA Y TRÁNSITO MUNICIPAL		-
	LICENCIAS, PERMISOS, AUTORIZACIONES REFRENDOS Y ANUENCIAS EN GENERAL PARA EL USO DEL SUELO, URBANIZACIÓN, CONSTRUCCIÓN Y OTROS	385,591.78	57,838.77
	IMPACTO AMBIENTAL		-
	LICENCIAS, PERMISOS, AUTORIZACIONES, REFRENDOS Y ANUENCIAS EN GENERAL PARA EL FUNCIONAMIENTO DE GIROS COMERCIALES EN CUYA ACTIVIDAD SE PREVEA LA VENTA DE BEBIDAS ALCOHÓLICAS	54,451.85	8,167.78
	ASEO PÚBLICO Y SERVICIO DE LIMPIA	2,693.53	404.03
	ACCESO A LA INFORMACIÓN PÚBLICA		-
	CONSTANCIAS, LEGALIZACIONES, CERTIFICACIONES Y SERVICIOS MÉDICOS	29,858.28	4,478.74
	T O T A L	$ 9,403,143.52	$ 1,410,471.53

DATOS DE FACTURACIÓN:
Municipio de Xalisco, Nayarit RFC: MXN1702052Q1
Dirección: Juárez e Hidalgo s/n Colonia: Centro
Codigo Postal: 63780 Telefono: (311) 2110121
Xalisco, Nayarit

MUNICIPIO DE XALISCO
NAYARIT

Auxiliares de Cuentas del 01/ene/2025 al 31/ene/2025
Con saldo y/o movimientos. (De la cuenta: 2117-04-0001 a la 2117-04-0001)

Usr: Karen O L
Rep: rptAuxiliarCuentas

Fecha y hora de Impresión: 14/mar/2025 01:52 p.m.

Cuenta / Poliza	Fecha	Nombre de la Cuenta / Beneficiario	No. Factura	Cheque / Folio	Concepto	Saldo Inicial	Movimientos del Periodo Cargos	Abonos	Saldos
2117-04-0001					**IMPUESTO ESPECIAL PARA LA UNIVERSIDAD AUTÓNOMA**	**$208,791.56**	**$208,791.56**	**$1,410,471.53**	**$1,410,471.53**
I00001	02/01/2025				RETENCION 15% IMPUESTO EPECIAL UAN (REGISTRO GLOBAL DE INGRESOS I		$0.00	$35,422.17	$244,213.73
I00002	03/01/2025				RETENCION 15% IMPUESTO ESPECIAL UAN (REGISTRO GLOBAL DE INGRESOS		$0.00	$52,239.68	$296,453.41
I00003	06/01/2025				RETENCION 15% IMPUESTO ESPECIAL UAN (REGISTRO GLOBAL DE INGRESOS		$0.00	$59,922.26	$356,375.67
I00004	07/01/2025				RETENCION 15% IMPUESTO ESPECIAL UAN (REGISTRO GLOBAL DE INGRESOS		$0.00	$69,876.73	$426,252.40
I00005	08/01/2025				RETENCION 15% IMPUESTO ESPECIAL UAN (REGISTRO GLOBAL DE INGRESOS		$0.00	$63,294.95	$489,547.35
I00006	09/01/2025				RETENCION 15% IMPUESTO ESPECIAL UAN (REGISTRO GLOBAL DE INGRESOS		$0.00	$59,024.72	$548,572.07
I00007	10/01/2025				RETENCION 15% IMPUESTO ESPECIAL UAN (REGISTRO GLOBAL DE INGRESOS		$0.00	$64,231.04	$612,803.11
E00001	10/01/2025	PATRONATO PARA ADMI		P. ELECT.	PAGO RETENCION IMPUESTO ESPECIAL PARA LA UNIVERSIDAD AUTONOMA D		$208,791.56	$0.00	$404,011.55
I00008	13/01/2025				RETENCION 15% IMPUESTO ESPECIAL UAN (REGISTRO GLOBAL DE INGRESOS		$0.00	$68,759.80	$472,771.35
I00009	14/01/2025				RETENCION 15% IMPUESTO ESPECIAL UAN (REGISTRO GLOBAL DE INGRESOS		$0.00	$55,267.05	$528,038.40
I00010	15/01/2025				RETENCION 15% IMPUESTO ESPECIAL UAN (REGISTRO GLOBAL DE INGRESOS		$0.00	$61,422.94	$589,461.34
I00011	16/01/2025				RETENCION 15% IMPUESTO ESPECIAL UAN (REGISTRO GLOBAL DE INGRESOS		$0.00	$65,664.52	$655,125.86
I00012	17/01/2025				RETENCION 15% IMPUESTO ESPECIAL UAN (REGISTRO GLOBAL DE INGRESOS		$0.00	$61,649.51	$716,775.37
I00013	20/01/2025				RETENCION 15% IMPUESTO ESPECIAL UAN (REGISTRO GLOBAL DE INGRESOS		$0.00	$60,294.23	$777,069.60
I00014	21/01/2025				RETENCION 15% IMPUESTO ESPECIAL UAN (REGISTRO GLOBAL DE INGRESOS		$0.00	$58,833.29	$835,902.89
I00015	22/01/2025				RETENCION 15% IMPUESTO ESPECIAL UAN (REGISTRO GLOBAL DE INGRESOS		$0.00	$60,580.92	$896,483.81
I00016	23/01/2025				RETENCION 15% IMPUESTO ESPECIAL UAN (REGISTRO GLOBAL DE INGRESOS		$0.00	$47,556.29	$944,040.10
I00017	24/01/2025				RETENCION 15% IMPUESTO ESPECIAL UAN (REGISTRO GLOBAL DE INGRESOS		$0.00	$64,188.37	$1,008,228.47
I00018	27/01/2025				RETENCION 15% IMPUESTO ESPECIAL UAN (REGISTRO GLOBAL DE INGRESOS		$0.00	$61,048.18	$1,069,276.65
I00019	28/01/2025				RETENCION 15% IMPUESTO ESPECIAL UAN (REGISTRO GLOBAL DE INGRESOS		$0.00	$76,632.29	$1,145,908.94
I00020	29/01/2025				RETENCION 15% IMPUESTO ESPECIAL UAN (REGISTRO GLOBAL DE INGRESOS		$0.00	$72,158.91	$1,218,067.85
I00021	30/01/2025				RETENCION 15% IMPUESTO ESPECIAL UAN (REGISTRO GLOBAL DE INGRESOS		$0.00	$70,364.86	$1,288,432.71
I00022	31/01/2025				RETENCION 15% IMPUESTO ESPECIAL UAN (REGISTRO GLOBAL DE INGRESOS		$0.00	$122,038.82	$1,410,471.53
					Total :	**208,791.56**	**208,791.56**	**1,410,471.53**	**1,410,471.53**

XALISCO
TÚ LO MERECES
GOBIERNO MUNICIPAL

Tesorería Municipal

Se recibe con anexo

PATRONATO UAN
04 ABR. 2025
HORA: 10:25
RECIBIDO
UNIDAD DE CORRESPONDENCIA
NOMBRE: Mónica FIRMA: FOLIO:

H. XLIII AYUNTAMIENTO CONSTITUCIONAL DE XALISCO, NAYARIT 2024-2027

DEPENDENCIA: TESORERIA MUNICIPAL

No. OFICIO: TM/142/2025

ASUNTO: INFORME Y ENTERO DEL IMPUESTO UAN FEBRERO 2025

Xalisco, Nayarit; a 3 de Abril de 2025

ARQ. CARLOS FRANCISCO GARCÍA JIMÉNEZ
PRESIDENTE DEL PATRONATO UAN
P R E S E N T E.

Por medio del presente, remito en anexo el informe de la base del ingreso del Impuesto Especial para la Universidad Autónoma de Nayarit, así como el comprobante de la transferencia SPEI correspondiente al entero del 15% del Impuesto Especial destinado para la UAN al 28 de Febrero de 2025, por la cantidad de: $ 347,706.04 (Trescientos cuarenta y siete mil setecientos seis pesos 04/100 M.N.), depositado a la clabe interbancaria 012560004503701851 de la Institución Bancaria BBVA México a nombre de Patronato para Administrar el Impuesto Especial destinado a la Universidad Autónoma de Nayarit.

Sin otro asunto en particular, reciba un cordial saludo.

A T E N T A M E N T E
PRESIDENTA MUNICIPAL

H. XLIII AYUNTAMIENTO CONSTITUCIONAL DE XALISCO, NAYARIT. 2024 - 2027 ESTADOS UNIDOS MEXICANOS PRESIDENCIA

MTRA. ANABEL MARGARITA GUERRERO BENÍTEZ

TESORERO MUNICIPAL

H. XLIII AYUNTAMIENTO CONSTITUCIONAL DE XALISCO, NAYARIT. 2024 - 2027 ESTADOS UNIDOS MEXICANOS TESORERÍA MUNICIPAL

L.C. PERLA REYES VALDEZ

C.c.p.- Archivo.
PRV/kjol/16

BANORTE

Imprimir
Cerrar

Reporte de Transferencias SPEI

BANCO MERCANTIL DEL NORTE S.A.
RFC: BMN-930209-927

03/04/2025 23:58

Cuenta/ CLABE Ordenante	0152280741
Nombre del Ordenante	MUNICIPIO DE XALISCO NAYARIT
RFC o CURP del Ordenante	MXN1702052Q1
Moneda	MXP
ID Tercero	630
Nombre del Beneficiario	PATRONATO PARA ADMINISTRAR EL IMPUESTO ESPECIAL DESTINADO A
Cuenta/CLABE/Celular	012560004503701851
RFC Beneficiario	PAD960101CE7
Banco Destino	BBVA MEXICO
Importe a Transferir	$347,706.04
IVA	$0.00
Fecha Aplicación	03/04/2025
Referencia numérica	1
Propósito de la Transferencia	RETENCION UAN MES DE FEBRERO 2025
Clave de Rastreo	8846APR120250403394005618 2
Confirmación	OK. OPERACION EFECTUADA
Comisión	$5.00
IVA Comisión	$0.80
Capturó	KAREN JOSEFINA OCAMPO LOPEZ
Fecha Captura	03/04/2025 11:12:38 a. m.
Ejecutó	PERLA REYES VALDEZ
Fecha de Ejecución	03/04/2025 23:57:52 p. m.
Autorizó 1:	
Fecha Autorización 1:	
Autorizó 2:	
Fecha Autorización 2:	
Autorizó 3:	
Fecha Autorización 3:	
AutExcepción 1:	
Fecha AutExcepción 1:	
AutExcepción 2:	
Fecha AutExcepción 2:	
Modo de Ejecución	Individual
Nombre del Archivo	

Operación realizada a través de los equipos de computo que procesan las peticiones de la Banca por Internet y que se ubican en la ciudad de México, D.F.
Para el caso de aclaración respecto a la operación celebrada, se podrá acudir a la Unidad Especializada de Atención a Aclaraciones de la Institución, según corresponda al lugar de celebración de la operación, o solicitarla a través de los siguientes teléfonos, en un lapso no mayor a 90 días naturales a partir de la fecha señalada en el presente comprobante:
México D.F. (55) 5140 5600 - Monterrey (81) 8156 9600 ? Guadalajara (33) 3669 9000 - Resto del país 01 800 226 6783

PATRONATO UAN

PATRONATO PARA ADMINISTRAR EL IMPUESTO ESPECIAL DESTINADO A LA UNIVERSIDAD AUTONOMA DE NAYARIT
RFC: PAD960101CE7

Tipo de Comprobante: I - Ingreso
Lugar de Expedición: 63185
Régimen Fiscal: 603 - Personas Morales con Fines no Lucrativos

Forma de pago	03 - Transferencia electrónica de fondos
Método de pago	PUE - Pago en una sola exhibición
Moneda:	MXN - Peso Mexicano
Exportación:	01 - No aplica

Folio	PAT - 2128
Fecha	4/4/2025 11:29:24
Tipo de cambio:	

Datos del cliente

Cliente:	MUNICIPIO DE XALISCO NAY
R.F.C.:	MXN1702052Q1
Domicilio fiscal:	63780
Uso CFDI:	G03 - Gastos en general.
Régimen fiscal:	603 - Personas Morales con Fines no Lucrativos

Cantidad	Unidad	Clave Unidad SAT	Clave Producto/Servicio	Concepto / Descripción	Valor Unitario	Descuentos	Impuestos	Importe
1.00	SERVICIO	E48 - Unidad de servicio	93151500 - Administración pública	ENTERO DE LAS RETENCIONES DEL IMPUESTO DEL 15% DEL MES DE FEBRERO 2025	347,706.04	0.00	002 - IVA - 0.00	347,706.04

Importe con letra
TRESCIENTOS CUARENTA Y SIETE MIL SETECIENTOS SEIS PESOS 04/100 M.N.

Subtotal	347,706.04
Impuestos Trasladados	0.00
Total	347,706.04

CFDI Relacionados
Tipo Relación
CFDI Relacionados

Serie del Certificado del emisor	00001000000511881787
Folio fiscal	EB192EBE-C05A-42CF-98C8-0191D3CC121E
No. de Serie del Certificado del SAT	00001000000709182898
Fecha y hora de certificación	Abril 4 2025 - 12:29:28

Este documento es una representación impresa de un CFDI

Sello Digital del CFDI
eY/oD0eDcNdSj0VVgByzlw9WbD7AsAojDT4PjNMHGmoL3U93nq4SJITqhrdmeC8k0dB63pNQGv+3xH0ktxNqUm
afp6ruitSoYTYF14Q3A101wHPmbphRauXUl1dm67bqcx9WDar/aiSppy5VQZOHnJkkXLmJqnC+/92wt8a3DALJ
76qXCSwFc0lvHZ7g50DicosXI88+V1DYV8tqsFsZJ2IBGVpSaBwpoaPqQuAUc2hp5LFrIzV6CsUCrR5DdJobGW
l90LIPW+khsn/6JPlrrRH00TZN4CsJ1uGJsQurMVQnpPiUEMVx8J7Sa4E2/ZVmsYuP/TRn1KgL3WQ07JbCfA==

Sello del SAT
fBA4BVFTdB8EIAJJQ2lqle43WljrWlP4WyuGluy51HZ2GhyVKqCCb276pPO/MdmSanv9xy4Zdq90oxcg
YhL0RsLF81DjHWL7WNrmc+2O30VU+nfyCyIiOyor45GxH0u/rRXwnFbyU0WDvpzPEd4UhqtwlW2mZSXm
PdL9cMp4bQla9UfBrEMokOa7mkdaXkB0+zlN+bnlg6n/3lbglPHtzmCDWHewrOxQ+Dl8GE80mG+nbG3
06tYZfCLXFvz4J5m0Ku65JM7tfaIldZTgoNxJXN1ONkkCJ3ogNN3PjGRDGYHig+lm5mUuIpRXWZxxNcU
fIkNG7tPo2FNpsDCIf+d3Q==

Cadena original del complemento de certificación digital del SAT
||1.1|EB192EBE-C05A-42CF-98C8-0191D3CC121E|2025-04-04T12:29:28|MA50810247C0|eY/o
D0eDcNdSj0VVgByzlw9WbD7AsAojDT4PjNMHGmoL3U93nq4SJITqhrdmeC8k0dB63pNQGv+3xH0ktxNq
Umafp6ruitSoYTYF14Q3A101wHPmbphRauXUl1dm67bqcx9WDar/aiSppy5VQZOHnJkkXLmJqnC+/92w
t8a3DALJ76qXCSwFc0lvHZ7g50DicosXI88+V1DYV8tqsFsZJ2IBGVpSaBwpoaPqQuAUc2hp5LFrIzV6
CsUCrR5DdJobGWl90LIPW+khsn/6JPlrrRH00TZN4CsJ1uGJsQurMVQnpPiUEMVx8J7Sa4E2/ZVmsYuP
/TRn1KgL3WQ07JbCfA==|00001000000709182898||

```
<?xml version="1.0" encoding="UTF-8"?>
<cfdi:Comprobante LugarExpedicion="63185" MetodoPago="PUE" Exportacion="01" TipoDeComprobante="I" Total="347706.04" Moneda="MXN"
SubTotal="347706.04"
Certificado="MIIGxDCCBKygAwIBAgIUMDAwMDEwMDAwMDA1MTE4ODE3ODcwDQYJKoZIhvcNAQELBQAwggGEMSAwHgYDVQQDDBdBVVRPUklE
NoCertificado="00001000000511881787" FormaPago="03"
Sello="eY/oD0eDcNdSj0VVgByzlw9WbD7AsAojDT4PjNMHGmoL3U93nq4SjITqhrdmeC8k0dB63pNQGv+3xH0ktxNqUmafp6ruItSoYTYF14Q3A10lwHPmbphF
Fecha="2025-04-04T11:29:24" Folio="2128" Serie="PAT" Version="4.0" xsi:schemaLocation="http://www.sat.gob.mx/cfd/4
http://www.sat.gob.mx/sitio_internet/cfd/4/cfdv40.xsd" xmlns:xsi="http://www.w3.org/2001/XMLSchema-instance" xmlns:cfdi="http://www.sat.gob.mx/cfd/4">
    <cfdi:Emisor Nombre="PATRONATO PARA ADMINISTRAR EL IMPUESTO ESPECIAL DESTINADO A LA UNIVERSIDAD AUTONOMA DE
        NAYARIT" Rfc="PAD960101CE7" RegimenFiscal="603"/>
    <cfdi:Receptor Nombre="MUNICIPIO DE XALISCO NAY" Rfc="MXN1702052Q1" UsoCFDI="G03" RegimenFiscalReceptor="603"
        DomicilioFiscalReceptor="63780"/>
  - <cfdi:Conceptos>
    - <cfdi:Concepto ObjetoImp="02" Importe="347706.04" ValorUnitario="347706.04" Descripcion="ENTERO DE LAS RETENCIONES DEL IMPUESTO DEL
      15%" NoIdentificacion="05" Unidad="SERVICIO" Cantidad="1.00" ClaveUnidad="E48" ClaveProdServ="93151500">
      - <cfdi:Impuestos>
        - <cfdi:Traslados>
            <cfdi:Traslado Importe="0.00" TasaOCuota="0.000000" TipoFactor="Tasa" Impuesto="002" Base="347706.04"/>
          </cfdi:Traslados>
        </cfdi:Impuestos>
      </cfdi:Concepto>
    </cfdi:Conceptos>
  - <cfdi:Impuestos TotalImpuestosTrasladados="0.00">
    - <cfdi:Traslados>
        <cfdi:Traslado Importe="0.00" TasaOCuota="0.000000" TipoFactor="Tasa" Impuesto="002" Base="347706.04"/>
      </cfdi:Traslados>
    </cfdi:Impuestos>
  - <cfdi:Complemento>
      <tfd:TimbreFiscalDigital Version="1.1" xsi:schemaLocation="http://www.sat.gob.mx/TimbreFiscalDigital
        http://www.sat.gob.mx/sitio_internet/cfd/TimbreFiscalDigital/TimbreFiscalDigitalv11.xsd" xmlns:xsi="http://www.w3.org/2001/XMLSchema-
        instance"
        SelloSAT="f8A4BVFTdB8EIAjjQ2lqle43WljrWlP4WyuGluy51HZ2GhyVKqCCb276pPO/MdmSanv9xy4Zdq90oxegYhL0RsLF81DjIIWL7WNrme+
        NoCertificadoSAT="00001000000709182898"
        SelloCFD="eY/oD0eDcNdSj0VVgByzlw9WbD7AsAojDT4PjNMHGmoL3U93nq4SjITqhrdmeC8k0dB63pNQGv+3xH0ktxNqUmafp6ruItSoYTYF14Q
        RfcProvCertif="MAS0810247C0" FechaTimbrado="2025-04-04T12:29:28" UUID="EB192EBE-C05A-42CF-98C8-0191D3CC121E"
        xmlns:tfd="http://www.sat.gob.mx/TimbreFiscalDigital"/>
    </cfdi:Complemento>
</cfdi:Comprobante>
```

XALISCO
TÚ LO MERECES
GOBIERNO MUNICIPAL

Tesorería Municipal

H. XLIII AYUNTAMIENTO CONSTITUCIONAL DE XALISCO, NAYARIT 2024-2027

INGRESOS DE LA MUNICIPALIDAD DE XALISCO, NAYARIT
DEL 1ro. AL 28 FEBRERO 2025

	CONCEPTO	INGRESO	IMPUESTO ESPECIAL PARA LA UAN 15%
1	IMPUESTOS	$ 1,349,903.15	$ 202,485.47
12	IMPUESTO PREDIAL	1,301,016.55	195,152.48
	IMPUESTO PREDIAL	1,301,016.55	195,152.48
I.I	DESCUENTO POR PRONTO PAGO IMPUESTO PREDIAL	-	-
17	ACCESORIOS DE IMPUESTOS	48,886.60	7,332.99
	ACTUALIZACIÓN DE IMPUESTO PREDIAL	48,886.60	7,332.99
4	DERECHOS	$ 968,137.12	$ 145,220.57
41	DERECHOS POR EL USO, GOCE, APROVECHAMIENTOS O EXPLOTACIÓN DE BIENES DE DOMINIO PÚBLICO	$ 123,165.38	$ 18,474.81
	ESTACIONAMIENTOS EXCLUSIVOS EN LA VÍA PÚBLICA, ESTACIONAMIENTO MEDIDO Y USO DE LA VÍA PÚBLICA		-
	PANTEONES	94,067.76	14,110.16
	USO DEL RASTRO		-
	LICENCIAS, PERMISOS O AUTORIZACIONES PARA LA UTILIZACIÓN DE LA VÍA PÚBLICA	29,097.62	4,364.64
	POR EL USO DEL BASURERO MUNICIPAL		-
	MERCADOS, CENTROS DE ABASTO Y COMERCIO TEMPORAL EN EL MUNICIPIO DE XALISCO		-
	LICENCIAS, PERMISOS, AUTORIZACIONES Y REFRENDOS PARA LA INSTALACIÓN DE ANUNCIOS, CARTELES, ESTRUCTURAS DE SOPORE Y OBRAS DE CARÁCTER PUBLICITARIO		-
43	DERECHOS POR PRESTACIÓN DE SERVICIOS	$ 844,971.74	$ 126,745.76
	REGISTRO DE IDENTIFICACIÓN DE GIRO O ESTABLECIMIENTO	104,261.84	15,639.28
	REGISTRO CIVIL	161,059.27	24,158.89
	CATASTRO	161,819.70	24,272.96
	PANTEONES	18,906.33	2,835.95
	PROTECCIÓN CIVIL	113,983.64	17,097.55
	RASTRO MUNICIPAL	4,338.06	650.71
	SEGURIDAD PÚBLICA Y TRÁNSITO MUNICIPAL		-
	LICENCIAS, PERMISOS, AUTORIZACIONES REFRENDOS Y ANUENCIAS EN GENERAL PARA EL USO DEL SUELO, URBANIZACIÓN, CONSTRUCCIÓN Y OTROS	184,457.51	27,668.63
	IMPACTO AMBIENTAL		-
	LICENCIAS, PERMISOS, AUTORIZACIONES, REFRENDOS Y ANUENCIAS EN GENERAL PARA EL FUNCIONAMIENTO DE GIROS COMERCIALES EN CUYA ACTIVIDAD SE PREVEA LA VENTA DE BEBIDAS ALCOHÓLICAS	47,345.03	7,101.75
	ASEO PÚBLICO Y SERVICIO DE LIMPIA	23,877.42	3,581.61
	ACCESO A LA INFORMACIÓN PÚBLICA		-
	CONSTANCIAS, LEGALIZACIONES, CERTIFICACIONES Y SERVICIOS MÉDICOS	24,922.94	3,738.44
49	OTROS DERECHOS	$ -	$ -
	SERVICIO DE PODA O TALA DE ÁRBOLES	-	-
	TOTAL	$ 2,318,040.27	$ 347,706.04

DATOS DE FACTURACIÓN:

Municipio de Xalisco, Nayarit — RFC: MXN1702052Q1
Dirección: Juárez e Hidalgo s/n — Colonia: Centro
Codigo Postal: 63780 — Telefono: (311) 2110121
Xalisco, Nayarit

indetec

MUNICIPIO DE XALISCO
NAYARIT
Auxiliares de Cuentas del 01/feb/2025 al 28/feb/2025
Con saldo y/o movimientos. (De la cuenta: 2117-04-0001 a la 2117-04-0001)

Usr: Karen O L
Rep: rptAuxiliarCuentas

Fecha y hora de Impresión: 02/abr/2025 01:44 p.m.

Cuenta / Poliza	Fecha	Nombre de la Cuenta / Beneficiario	No. Factura	Cheque / Folio	Concepto	Saldo Inicial	Movimientos del Periodo Cargos	Abonos	Saldos
2117-04-0001					IMPUESTO ESPECIAL PARA LA UNIVERSIDAD AUTÓNOM/	$1,410,471.53	$0.00	$347,706.04	$1,758,177.57
I00024	04/02/2025				RETENCION 15% IMPUESTO ESPECIAL UAN (REGISTRO GLOBAL DE INGRES		$0.00	$8,615.56	$1,419,087.09
I00025	05/02/2025				RETENCION 15% IMPUESTO ESPECIAL UAN (REGISTRO GLOBAL DE INGRES		$0.00	$15,298.09	$1,434,385.18
I00026	06/02/2025				RETENCION 15% IMPUESTO ESPECIAL UAN (REGISTRO GLOBAL DE INGRES		$0.00	$20,549.08	$1,454,934.26
I00027	07/02/2025				RETENCION 15% IMPUESTO ESPECIAL UAN (REGISTRO GLOBAL DE INGRES		$0.00	$17,541.82	$1,472,476.08
I00028	10/02/2025				RETENCION 15% IMPUESTO ESPECIAL UAN (REGISTRO GLOBAL DE INGRES		$0.00	$22,043.64	$1,494,519.72
I00029	11/02/2025				RETENCION 15% IMPUESTO ESPECIAL UAN (REGISTRO GLOBAL DE INGRES		$0.00	$16,981.90	$1,511,501.62
I00030	12/02/2025				RETENCION 15% IMPUESTO ESPECIAL UAN (REGISTRO GLOBAL DE INGRES		$0.00	$22,076.35	$1,533,577.97
I00031	13/02/2025				RETENCION 15% IMPUESTO ESPECIAL UAN (REGISTRO GLOBAL DE INGRES		$0.00	$12,613.58	$1,546,191.55
I00032	14/02/2025				RETENCION 15% IMPUESTO ESPECIAL UAN (REGISTRO GLOBAL DE INGRES		$0.00	$14,372.91	$1,560,564.46
I00033	17/02/2025				RETENCION 15% IMPUESO ESPECIAL UAN (REGISTRO GLOBAL DE INGRESC		$0.00	$13,772.85	$1,574,337.31
I00034	18/02/2025				RETENCION 15% IMPUESTO ESPECIAL UAN (REGISTRO GLOBAL DE INGRES		$0.00	$21,399.03	$1,595,736.34
I00035	19/02/2025				RETENCION 15% IMPUESTO ESPECIAL UAN (REGISTRO GLOBAL DE INGRES		$0.00	$16,827.13	$1,612,563.47
I00036	20/02/2025				RETENCION 15% IMPUESTO ESPECIAL UAN (REGISTRO GLOBAL DE INGRES		$0.00	$18,289.48	$1,630,852.95
I00037	21/02/2025				RETENCION 15% IMPUESTO ESPECIAL UAN (REGISTRO GLOBAL DE INGRES		$0.00	$11,442.00	$1,642,294.95
I00038	24/02/2025				RETENCION 15% IMPUESTO ESPECIAL UAN (REGISTRO GLOBAL DE INGRES		$0.00	$25,332.56	$1,667,627.51
I00039	25/02/2025				RETENCION 15% IMPUESTO ESPECIAL UAN (REGISTRO GLOBAL DE INGRES		$0.00	$23,112.83	$1,690,740.34
I00040	26/02/2025				RETENCION 15% IMPUESTO ESPECIAL UAN (REGISTRO GLOBAL DE INGRES		$0.00	$21,333.28	$1,712,073.62
I00041	27/02/2025				RETENCION 15% IMPUESTO ESPECIAL UAN (REGISTRO GLOBAL DE INGRES		$0.00	$25,254.57	$1,737,328.19
I00042	28/02/2025				RETENCION 15% IMPUESTO ESPECIAL UAN (REGISTRO GLOBAL DE INGRES		$0.00	$20,849.38	$1,758,177.57
					Total :	1,410,471.53	0.00	347,706.04	1,758,177.57

- 1410471.53

Febrero → $ 347706.04

XALISCO
TÚ LO MERECES
GOBIERNO MUNICIPAL

Tesorería Municipal

PATRONATO UAN
14 ABR. 2025 HORA: 10:41
RECIBIDO
UNIDAD DE CORRESPONDENCIA
NOMBRE: FIRMA: FOLIO:

H. XLIII AYUNTAMIENTO CONSTITUCIONAL DE XALISCO, NAYARIT 2024-2027

DEPENDENCIA: TESORERIA MUNICIPAL

No. OFICIO: TM/158/2025

ASUNTO: INFORME Y ENTERO DEL IMPUESTO UAN MARZO 2025

Xalisco, Nayarit; a 10 de Abril de 2025

ARQ. CARLOS FRANCISCO GARCÍA JIMÉNEZ
PRESIDENTE DEL PATRONATO UAN
P R E S E N T E.

Por medio del presente, remito en anexo el informe de la base del ingreso del Impuesto Especial para la Universidad Autónoma de Nayarit, así como el comprobante de la transferencia SPEI correspondiente al entero del 15% del Impuesto Especial destinado para la UAN al 31 de Marzo de 2025, por la cantidad de: $ 372,895.43 (Trescientos setenta y dos mil ochocientos noventa y cinco pesos 43/100 M.N.), depositado a la clabe interbancaria 012560004503701851 de la Institución Bancaria BBVA México a nombre de Patronato para Administrar el Impuesto Especial destinado a la Universidad Autónoma de Nayarit.

Sin otro asunto en particular, reciba un cordial saludo.

A T E N T A M E N T E
PRESIDENTA MUNICIPAL

H. XLIII AYUNTAMIENTO CONSTITUCIONAL DE XALISCO, NAYARIT. 2024 - 2027 ESTADOS UNIDOS MEXICANOS PRESIDENCIA

MTRA. ANABEL MARGARITA GUERRERO BENITEZ

TESORERO MUNICIPAL

L.C. PERLA REYES VALDEZ

H. XLIII AYUNTAMIENTO CONSTITUCIONAL DE XALISCO, NAYARIT. 2024 - 2027 ESTADOS UNIDOS MEXICANOS
XALISCO, NAYARIT. 2024 - 2027
TESORERÍA MUNICIPAL

C.c.p.- Archivo.
PRV/kjol

BANORTE

Imprimir
Cerrar

Reporte de Transferencias SPEI

BANCO MERCANTIL DEL NORTE S.A.
RFC: BMN-930209-927

10/04/2025 14:38

Cuenta/ CLABE Ordenante	0152280741
Nombre del Ordenante	MUNICIPIO DE XALISCO NAYARIT
RFC o CURP del Ordenante	MXN1702052Q1
Moneda	MXP
ID Tercero	630
Nombre del Beneficiario	PATRONATO PARA ADMINISTRAR EL IMPUESTO ESPECIAL DESTINADO A
Cuenta/CLABE/Celular	012560004503701851
RFC Beneficiario	PAD960101CE7
Banco Destino	BBVA MEXICO
Importe a Transferir	$372,895.43
IVA	$0.00
Fecha Aplicación	10/04/2025
Referencia numérica	1
Propósito de la Transferencia	RETENCION UAN MES DE MARZO 2025
Clave de Rastreo	8846APR22025041039570909082
Confirmación	OK. OPERACION EFECTUADA
Comisión	$5.00
IVA Comisión	$0.80
Capturó	KAREN JOSEFINA OCAMPO LOPEZ
Fecha Captura	10/04/2025 14:17:09 p. m.
Ejecutó	PERLA REYES VALDEZ
Fecha de Ejecución	10/04/2025 14:39:18 p. m.
Autorizó 1:	
Fecha Autorización 1:	
Autorizó 2:	
Fecha Autorización 2:	
Autorizó 3:	
Fecha Autorización 3:	
AutExcepción 1:	
Fecha AutExcepción 1:	
AutExcepción 2:	
Fecha AutExcepción 2:	
Modo de Ejecución	Individual
Nombre del Archivo	

Operación realizada a través de los equipos de computo que procesan las peticiones de la Banca por Internet y que se ubican en la ciudad de México, D.F.
Para el caso de aclaración respecto a la operación celebrada, se podrá acudir a la Unidad Especializada de Atención a Aclaraciones de la Institución, según corresponda al lugar de celebración de la operación, o solicitarla a través de los siguientes teléfonos, en un lapso no mayor a 90 días naturales a partir de la fecha señalada en el presente comprobante:
México D.F. (55) 5140 5600 - Monterrey (81) 8156 9600 ? Guadalajara (33) 3669 9000 - Resto del país 01 800 226 6783

PATRONATOUAN

PATRONATO PARA ADMINISTRAR EL IMPUESTO ESPECIAL DESTINADO A LA UNIVERSIDAD AUTONOMA DE NAYARIT
RFC: PAD960101CE7

Tipo de Comprobante: I - Ingreso
Lugar de Expedición: 63185
Régimen Fiscal: 603 - Personas Morales con Fines no Lucrativos

Forma de pago	03 - Transferencia electrónica de fondos
Método de pago	PUE - Pago en una sola exhibición
Moneda:	MXN - Peso Mexicano
Exportación:	01 - No aplica

Folio	PAT - 2136
Fecha	15/4/2025 11:25:44
Tipo de cambio:	

Datos del cliente

Cliente:	MUNICIPIO DE XALISCO NAY
R.F.C.:	MXN1702052Q1
Domicilio fiscal:	63780
Uso CFDI:	G03 - Gastos en general.
Régimen fiscal:	603 - Personas Morales con Fines no Lucrativos

Cantidad	Unidad	Clave Unidad SAT	Clave Producto/Servicio	Concepto / Descripción	Valor Unitario	Descuentos	Impuestos	Importe
1.00	SERVICIO	E48 - Unidad de servicio	93151500 - Administración pública	ENTERO DE LAS RETENCIONES DEL IMPUESTO DEL 15% CORRESPONDIENTE AL MES DE MARZO 2025	372,895.43	0.00	002 - IVA - 0.00	372,895.43

Importe con letra
TRESCIENTOS SETENTA Y DOS MIL OCHOCIENTOS NOVENTA Y CINCO PESOS 43/100 M.N.

Subtotal	372,895.43
Impuestos Trasladados	0.00
Total	372,895.43

CFDI Relacionados:

Tipo Relación	CFDI Relacionados
-	

Serie del Certificado del emisor	00001000000511881787
Folio fiscal	F33385FF-3F75-4502-BB06-8AB1709B6B4C
No. de Serie del Certificado del SAT	00001000000709182898
Fecha y hora de certificación	Abril 15 2025 - 12:25:45

Este documento es una representación impresa de un CFDI

Sello Digital del CFDI

dN1mJRSMbLnMik0yMUQPBYy0roXlgOjtx1XAGFvrUoFsH1VdWlzAY2wZ6SIQawF1bFsxlmPv1bwGw2+PCbLEgb
OZ+BEwEcNdyi7qx4VIAAyw2HuV0uH2Xs8/Wq6gO6EwZ9pxh5/JMSPPqKKdtpiWeEhfVx0cZQbs8dOz04Blmnuv
nz6qEbTqRukEIzNrh2Zfsb4NoNm6r+mWgjvkA01UJBtei6gMP+Ex0BA8O25RkobEzHxEAFP0g3DvswiDQPnVB9
B/MuuBWT/bLRvTHdBLE/oziq+iAwiC1JD6Rc8w8c+rjjnHka2K8ma447RiwvwqBbfNeSOSvgDCKdn91ppmHg==

Sello del SAT

cRvQ9LaTZw38V8bx83yfV5dwELsGm2rPTCo86UGuY9UjMYLFL/odZwB/E3YwX8SqS7l/8G0Kj3qKZTDg
tQHsk8xcpacRbw8HpbdEZPhNxv0aRKZbrnCdqrUW++o/+w3XYgJQ2dvTBxmutBjiYO1Q8LPeIsEzItQz
zVa2bb4dGX3amIZ15/E/g2m31COBYP9ahNrheHPc8hbyNGSD6O5SyodHCFS6cUtIZOHjW3mRW+TaBWhZ
7cO1KZZmH5/ZhLGgM3VFSeE3RbH8a0XMeUtwS9cxFX0Gr5KhkE5BhQ+vam9Jc1485N2mY4unyLVzxgWp
jVc8Cuv8yivphLCQSej6UA==

Cadena original del complemento de certificación digital del SAT

||1.1|F33385FF-3F75-4502-BB06-8AB1709B6B4C|2025-04-15T12:25:45|MAS0810247C0|dN1m
JRSMbLnMik0yMUQPBYy0roXlgOjtx1XAGFvrUoFsH1VdWlzAY2wZ6SIQawF1bFsxlmPv1bwGw2+PCbLE
gbOZ+BEwEcNdyi7qx4VIAAyw2HuV0uH2Xs8/Wq6gO6EwZ9pxh5/JMSPPqKKdtpiWeEhfVx0cZQbs8dOz
04Blmnuvnz6qEbTqRukEIzNrh2Zfsb4NoNm6r+mWgjvkA01UJBtei6gMP+Ex0BA8O25RkobEzHxEAFP0
g3DvswiDQPnVB9B/MuuBWT/bLRvTHdBLE/oziq+iAwiC1JD6Rc8w8c+rjjnHka2K8ma447RiwvwqBbfN
eSOSvgDCKdn91ppmHg==|00001000000709182898||

```
<?xml version="1.0" encoding="UTF-8"?>
<cfdi:Comprobante LugarExpedicion="63185" MetodoPago="PUE" Exportacion="01" TipoDeComprobante="I" Total="372895.43" Moneda="MXN"
SubTotal="372895.43"
Certificado="MIIGxDCCBKygAwIBAgIUMDAwMDEwMDAwMDA1MTE4ODE3ODcwDQYJKoZIhvcNAQELBQAwggGEMSAwHgYDVQQDDBdBVVRPUklE
NoCertificado="00001000000511881787" FormaPago="03"
Sello="dN1mJRSMbLnMik0yMUQPBYy0roXlgOjtx1XAGFvrUoFsH1VdWlzAY2wZ6SIQawF1bFsxlmPv1bwGw2+PCbLEgbOZ+BEwEcNdyi7qx4VIAAyw2HuV
Fecha="2025-04-15T11:25:44" Folio="2136" Serie="PAT" Version="4.0" xsi:schemaLocation="http://www.sat.gob.mx/cfd/4
http://www.sat.gob.mx/sitio_internet/cfd/4/cfdv40.xsd" xmlns:xsi="http://www.w3.org/2001/XMLSchema-instance" xmlns:cfdi="http://www.sat.gob.mx/cfd/4">
    <cfdi:Emisor Nombre="PATRONATO PARA ADMINISTRAR EL IMPUESTO ESPECIAL DESTINADO A LA UNIVERSIDAD AUTONOMA DE
        NAYARIT" Rfc="PAD960101CE7" RegimenFiscal="603"/>
    <cfdi:Receptor Nombre="MUNICIPIO DE XALISCO NAY" Rfc="MXN1702052Q1" UsoCFDI="G03" RegimenFiscalReceptor="603"
        DomicilioFiscalReceptor="63780"/>
  - <cfdi:Conceptos>
      - <cfdi:Concepto ObjetoImp="02" Importe="372895.43" ValorUnitario="372895.43" Descripcion="ENTERO DE LAS RETENCIONES DEL IMPUESTO DEL
        15%" NoIdentificacion="05" Unidad="SERVICIO" Cantidad="1.00" ClaveUnidad="E48" ClaveProdServ="93151500">
          - <cfdi:Impuestos>
              - <cfdi:Traslados>
                    <cfdi:Traslado Importe="0.00" TasaOCuota="0.000000" TipoFactor="Tasa" Impuesto="002" Base="372895.43"/>
                </cfdi:Traslados>
            </cfdi:Impuestos>
        </cfdi:Concepto>
    </cfdi:Conceptos>
  - <cfdi:Impuestos TotalImpuestosTrasladados="0.00">
      - <cfdi:Traslados>
            <cfdi:Traslado Importe="0.00" TasaOCuota="0.000000" TipoFactor="Tasa" Impuesto="002" Base="372895.43"/>
        </cfdi:Traslados>
    </cfdi:Impuestos>
  - <cfdi:Complemento>
        <tfd:TimbreFiscalDigital Version="1.1" xsi:schemaLocation="http://www.sat.gob.mx/TimbreFiscalDigital
            http://www.sat.gob.mx/sitio_internet/cfd/TimbreFiscalDigital/TimbreFiscalDigitalv11.xsd" xmlns:xsi="http://www.w3.org/2001/XMLSchema-
            instance"
            SelloSAT="cRvQ9LaTZw38V8bx83yfV5dwELsGm2rPTCo86UGuY9UjMYLFL/odZwB/E3YwX8SqS7l/8G0Kj3qKZTDgtQHsk8xcpacRbw8HpbdEZ
            NoCertificadoSAT="00001000000709182898"
            SelloCFD="dN1mJRSMbLnMik0yMUQPBYy0roXlgOjtx1XAGFvrUoFsH1VdWlzAY2wZ6SIQawF1bFsxlmPv1bwGw2+PCbLEgbOZ+BEwEcNdyi7
            RfcProvCertif="MAS0810247C0" FechaTimbrado="2025-04-15T12:25:45" UUID="F33385FF-3F75-4502-BB06-8AB1709B6B4C"
            xmlns:tfd="http://www.sat.gob.mx/TimbreFiscalDigital"/>
    </cfdi:Complemento>
</cfdi:Comprobante>
```

XALISCO
TÚ LO MERECES
GOBIERNO MUNICIPAL

Tesorería Municipal

H. XLIII AYUNTAMIENTO CONSTITUCIONAL DE XALISCO, NAYARIT 2024-2027

INGRESOS DE LA MUNICIPALIDAD DE XALISCO, NAYARIT
DEL 1ro. AL 31 DE MARZO 2024

	CONCEPTO	INGRESO	IMPUESTO ESPECIAL PARA LA UAN 15%
1	**IMPUESTOS**	$ 760,739.74	$ 114,110.96
12	**IMPUESTO PREDIAL**	725,429.41	108,814.41
	IMPUESTO PREDIAL	725,429.41	108,814.41
I.I	DESCUENTO POR PRONTO PAGO IMPUESTO PREDIAL	-	-
17	**ACCESORIOS DE IMPUESTOS**	35,310.33	5,296.55
	ACTUALIZACIÓN DE IMPUESTO PREDIAL	35,310.33	5,296.55
4	**DERECHOS**	$ 1,725,229.82	$ 258,784.47
41	**DERECHOS POR EL USO, GOCE, APROVECHAMIENTOS O EXPLOTACIÓN DE BIENES DE DOMINIO PÚBLICO**	$ 122,771.39	$ 18,415.71
	ESTACIONAMIENTOS EXCLUSIVOS EN LA VÍA PÚBLICA, ESTACIONAMIENTO MEDIDO Y USO DE LA VÍA PÚBLICA		-
	PANTEONES	35,275.41	5,291.31
	USO DEL RASTRO		-
	LICENCIAS, PERMISOS O AUTORIZACIONES PARA LA UTILIZACIÓN DE LA VÍA PÚBLICA		-
	POR EL USO DEL BASURERO MUNICIPAL		-
	MERCADOS, CENTROS DE ABASTO Y COMERCIO TEMPORAL EN EL MUNICIPIO DE XALISCO		-
	LICENCIAS, PERMISOS, AUTORIZACIONES Y REFRENDOS PARA LA INSTALACIÓN DE ANUNCIOS, CARTELES, ESTRUCTURAS DE SOPORE Y OBRAS DE CARÁCTER PUBLICITARIO	87,495.98	13,124.40
43	**DERECHOS POR PRESTACIÓN DE SERVICIOS**	$ 1,602,458.43	$ 240,368.76
	REGISTRO DE IDENTIFICACIÓN DE GIRO O ESTABLECIMIENTO	216,585.48	32,487.82
	REGISTRO CIVIL	159,306.87	23,896.03
	CATASTRO	201,005.19	30,150.78
	PANTEONES	13,386.26	2,007.94
	PROTECCIÓN CIVIL	151,951.53	22,792.73
	RASTRO MUNICIPAL	10,717.07	1,607.56
	SEGURIDAD PÚBLICA Y TRÁNSITO MUNICIPAL		-
	LICENCIAS, PERMISOS, AUTORIZACIONES REFRENDOS Y ANUENCIAS EN GENERAL PARA EL USO DEL SUELO, URBANIZACIÓN, CONSTRUCCIÓN Y OTROS	516,430.06	77,464.51
	IMPACTO AMBIENTAL		-
	LICENCIAS, PERMISOS, AUTORIZACIONES, REFRENDOS Y ANUENCIAS EN GENERAL PARA EL FUNCIONAMIENTO DE GIROS COMERCIALES EN CUYA ACTIVIDAD SE PREVEA LA VENTA DE BEBIDAS ALCOHÓLICAS	195,665.53	29,349.83
	ASEO PÚBLICO Y SERVICIO DE LIMPIA	104,062.51	15,609.38
	ACCESO A LA INFORMACIÓN PÚBLICA		-
	CONSTANCIAS, LEGALIZACIONES, CERTIFICACIONES Y SERVICIOS MÉDICOS	33,347.93	5,002.19
	TOTAL	$ 2,485,969.56	$ 372,895.43

DATOS DE FACTURACIÓN:

Municipio de Xalisco, Nayarit
Dirección: Juárez e Hidalgo s/n
Codigo Postal: 63780
Xalisco, Nayarit

RFC: MXN1702052Q1
Colonia: Centro
Telefono: (311) 2110121

MUNICIPIO DE XALISCO
NAYARIT
Auxiliares de Cuentas del 01/mar/2025 al 31/mar/2025
Con saldo y/o movimientos. (De la cuenta: 2117-04-0001 a la 2117-04-0001)

Usr: Karen O L
Rep: rptAuxiliarCuentas

Fecha y hora de Impresión: 10/abr/2025 01:02 p.m.

Cuenta / Poliza	Fecha	Nombre de la Cuenta / Beneficiario	No. Factura	Cheque / Folio	Concepto	Saldo Inicial	Movimientos del Periodo Cargos	Abonos	Saldos
2117-04-0001					**IMPUESTO ESPECIAL PARA LA UNIVERSIDAD AUTÓNOM/**	**$1,758,177.57**	**$1,410,471.53**	**$372,895.43**	**$720,601.47**
I00043	03/03/2025				RETENCION 15% IMPUESTO ESPECIAL UAN (REGISTRO GLOBAL DE INGRES		$0.00	$11,495.88	$1,769,673.45
I00044	04/03/2025				RETENCION 15% IMPUESTO ESPECIAL UAN (REGISTRO GLOBAL DE INGRES		$0.00	$12,169.89	$1,781,843.34
I00046	05/03/2025				RETENCION 15% IMPUESTO ESPECIAL UAN (REGISTRO GLOBAL DE INGRES		$0.00	$14,190.73	$1,796,034.07
I00047	06/03/2025				RETENCION 15% IMPUESTO ESPECIAL UAN (REGISTRO GLOBAL DE INGRES		$0.00	$13,510.08	$1,809,544.15
I00048	07/03/2025				RETENCION 15% IMPUESTO ESPECIAL UAN (REGISTRO GLOBAL DE INGRES		$0.00	$21,278.13	$1,830,822.28
I00049	10/03/2025				RETENCION 15% IMPUESTO ESPECIAL UAN (REGISTRO GLOBAL DE INGRES		$0.00	$25,410.33	$1,856,232.61
I00050	11/03/2025				RETENCION 15% IMPUESTO ESPECIAL UAN (REGISTRO GLOBAL DE INGRES		$0.00	$20,241.53	$1,876,474.14
I00051	12/03/2025				RETENCION 15% IMPUESTO ESPECIAL UAN (REGISTRO GLOBAL DE INGRES		$0.00	$11,250.05	$1,887,724.19
I00052	13/03/2025				RETENCION 15% IMPUESTO ESPECIAL UAN (REGISTRO GLOBAL DE INGRES		$0.00	$19,902.81	$1,907,627.00
C00952	14/03/2025	PATRONATO PARA ADM		P. ELECT.	PAGO RETENCION IMPUESTO ESPECIAL PARA LA UNIVERSIDAD AUTONOMA		$1,410,471.53	$0.00	$497,155.47
I00053	14/03/2025				RETENCION 15% IMPUESTO ESPECIAL UAN (REGISTRO GLOBAL DE INGRES		$0.00	$21,440.06	$518,595.53
I00054	18/03/2025				RETENCION 15% IMPUESTO ESPECIAL UAN (REGISTRO GLOBAL DE INGRES		$0.00	$7,689.92	$526,285.45
I00055	19/03/2025				RETENCION 15% IMPUESTO ESPECIAL UAN (REGISTRO GLOBAL DE INGRES		$0.00	$14,418.14	$540,703.59
I00056	20/03/2025				RETENCION 15% IMPUESTO ESPECIAL UAN (REGISTRO GLOBAL DE INGRES		$0.00	$20,649.98	$561,353.57
I00057	21/03/2025				RETENCION 15% IMPUESTO ESPECIAL UAN (REGISTRO GLOBAL DE INGRES		$0.00	$14,187.78	$575,541.35
I00058	24/03/2025				RETENCION 15% IMPUESTO ESPECIAL UAN (REGISTRO GLOBAL DE INGRES		$0.00	$13,435.98	$588,977.33
I00059	25/03/2025				RETENCION 15% IMPUESTO ESPECIAL UAN (REGISTRO GLOBAL DE INGRES		$0.00	$66,983.06	$655,960.39
I00060	26/03/2025				RETENCION 15% IMPUESTO ESPECIAL UAN (REGISTRO GLOBAL DE INGRES		$0.00	$12,786.30	$668,746.69
I00061	27/03/2025				RETENCION 15% IMPUESTO ESPECIAL UAN (REGISTRO GLOBAL DE INGRES		$0.00	$19,119.28	$687,865.97
I00062	28/03/2025				RETENCION 15% IMPUESTO ESPECIAL UAN (REGISTRO GLOBAL DE INGRES		$0.00	$12,723.56	$700,589.53
I00063	31/03/2025				RETENCION 15% IMPUESTO ESPECIAL UAN (REGISTRO GLOBAL DE INGRES		$0.00	$20,011.94	$720,601.47
					Total :	**1,758,177.57**	**1,410,471.53**	**372,895.43**	**720,601.47**

XALISCO
TÚ LO MERECES
GOBIERNO MUNICIPAL

ESTADOS CONSOLIDADOS

MUNICIPIO DE XALISCO
ESTADO DE NAYARIT
ESTADO CONSOLIDADO

Estado de Situación Financiera AL 31 de Marzo	TOTAL 2025
ACTIVO	
Activo Circulante	$ 42,814,184.58
Efectivo y Equivalentes	$ *40,825,673.80*
Efectivo	186,342.88
Bancos/ Tesorería	40,266,709.90
Inversiones Temporales (Hasta 3 meses)	-
Fondos con Afectación Específica	10,000.00
Depositos de Fondos de Terceros en Garantía y/o Administración	362,621.02
Derechos a Recibir Efectivo o Equivalentes	$ *1,982,711.77*
Cuentas por Cobrar a Corto Plazo	11,784.38
Deudores Diversos por Cobrar a Corto Plazo	112,501.55
Ingresos por Recuperar a Corto Plazo	10,439.70
Deudores por anticipos de la Tesoreria a Corto Plazo.	675.50
Préstamos Otorgados a Corto Plazo	426,552.61
Otros Derechos a Recibir Efectivo o Equivalente a Corto Plazo	1,420,758.03
Derechos a Recibir Bienes o Servicios	174.01
Anticipo a Proveedores por Adquisición de Bienes y Prestaciones de Servicios a Corto Plazo	174.01
Anticipo a Contratistas por Obras Públicas a Corto Plazo	-
Otros Activos Circulantes	$ *5,625.00*
Valores en Garantía	5,625.00
Total de Activos Circulantes	$ **42,814,184.58**
Activo No Circulante	$ 170,944,845.93
Derechos a Recibir Efectivo o Equivalentes a Largo Plazo	$ -
Bienes Inmuebles, Infraestructura y Construcciones en Proceso	$ *132,878,445.60*
Terrenos	20,045,000.00
Edificios No Habitacionales	94,803,320.07
Infraestructura	1,079,497.49
Construcciones en Proceso en Bienes de Dominio Público	15,526,662.18
Construcciones en Proceso en Bienes Propios	1,423,965.86
Bienes Muebles	$ *39,893,251.28*
Mobiliario y Equipo de Administración	6,793,682.56
Mobiliario y Equipo Educacional y Recreativo	693,811.80
Equipo e Instrumental Médico y de Laboratorio	754,633.78
Vehículos y Equipo de Transporte	26,093,514.49
Equipo de Defensa y Seguridad	1,500.00
Maquinaria, Otros Equipos y Herramientas	5,540,316.65
Colecciones, Obras de Arte y Objetos Valiosos	15,792.00
Activos Intangibles	$ *112,926.70*
Software	112,926.70
Depreciación, Deterioro y Amortización Acumulada de Bienes	-$ *1,939,777.65*
Depreciación Acumulada de Bienes inmuebles	- 562,453.27
Depreciación Acumulada de Bienes muebles	- 1,377,324.38
Estimación por Pérdida o Deterioro de Activos no Circulantes	-
anticipos a largo plazo	-
Total de Activos No Circulantes	$ **170,944,845.93**
TOTAL DEL ACTIVO	$ **213,759,030.51**
PASIVO	
Pasivo Circulante	$ 24,341,485.72
Cuentas por Pagar a Corto Plazo	$ *14,592,111.88*
Servicios Personales por Pagar a Corto Plazo	1,653,921.83
Proveedores por Pagar a Corto Plazo	4,557,350.24
Contratistas por Obras Públicas a Corto Plazo	-
Participaciones y Aportaciones por Pagar a Corto Plazo	653,297.73
Transferencias Otorgadas por Pagar a Corto Plazo	279,642.50
Retenciones y Contribuciones por Pagar a Corto Plazo	4,099,240.49
Otras Cuentas por Pagar a Corto Plazo	3,348,659.09
Documentos por Pagar a Corto Plazo	$ *9,749,373.84*
Otros Documentos por Pagar a Corto Plazo	714,188.89
Porción a Corto Plazo de la Deuda Pública a Largo Plazo	$ -
Otros Pasivos a Corto Plazo	9,035,184.95
Total de Pasivos Circulantes	$ *24,341,485.72*
Pasivo No Circulante	$ -
Deuda Pública a Largo Plazo	$ -
Total de Pasivos No Circulantes	$ -
TOTAL DEL PASIVO	$ 24,341,485.72
HACIENDA PÚBLICA/ PATRIMONIO	
Hacienda Pública/Patrimonio Generado	$ *189,417,544.79*
Resultados del Ejercicio (Ahorro / Desahorro)	34,090,014.65
Resultados de Ejercicios Anteriores	225,679,360.15
Rectificaciones de Resultados de Ejercicios Anteriores	- 70,351,830.01
TOTAL HACIENDA PÚBLICA/PATRIMONIO	$ 189,417,544.79
TOTAL DEL PASIVO Y HACIENDA PÚBLICA / PATRIMONIO	$ 213,759,030.51

" Bajo protesta de decir la verdad declaramos que los Estados Financieros y sus notas, son razonablemente correctos y son responsabilidad del emisor"

MTRA. ANABEL MARGARITA GUERRERO BENITEZ
PRESIDENTE MUNICIPAL

L.C. PERLA REYES VALDEZ
TESORERO MUNICIPAL

C.SANDRA GUADALUPE MORALES BRAVO.
SINDICO MUNICIPAL

XALISCO
TÚ LO MERECES

MUNICIPIO DE XALISCO
ESTADO DE NAYARIT
ESTADO CONSOLIDADO

Estado de Variaciones en la Hacienda Pública Del 01/01/2025 al 31/03/2025	Hacienda Pública/Patrimonio Generado		Exceso o Insuficiencia en la Actualización de la Hacienda Pública / Patrimonio	TOTAL
	De Ejercicios Anteriores	Del Ejercicio		2025
3	-	-	-	-
Aportaciones	-	-	-	-
Donaciones de Capital	-	-	-	-
Actualizaciones de la Hacienda Pública/Patrimonio	-	-	-	-
	-	-	-	
Hacienda Pública/Patrimonio Generado Neto 2024	**177,865,765.73**	**- 22,538,235.72**	-	**$ 155,327,530.01**
Resultado del Ejercicio: (Ahorro/Desahorro)	-	- 22,538,235.72	-	- 22,538,235.72
Resultado de Ejercicios Anteriores	**248,217,595.77**	-	-	248,217,595.77
Revalúos	-	-	-	-
Reservas	-	-	-	-
Rectificaciones de Resultados de Ejercicios Anteriores	**- 70,351,830.04**	-	-	- 70,351,830.04
	-	-	-	
Exceso o Insuficiencia de la Actualización de la Hacienda Pública/ Patrimonio Neto 2024	-	-	-	-
Resultado por Posición Monetaria	-	-	-	-
Resultado por Tenencia de Activos no Monetarios	-	-	-	-
	-	-	-	
Hacienda Pública/Patrimonio Neto Final 2024	**177,865,765.73**	**- 22,538,235.72**	-	**$ 155,327,530.01**
	-	-	-	
Cambios en la Hacienda Pública / Patrimonio Contribuido Neto 2025	-	-	-	-
Aportaciones	-	-	-	-
Donaciones de Capital	-	-	-	-
Actualizaciones de la Hacienda Pública/Patrimonio	-	-	-	-
	-	-	-	
Variaciones De la Hacienda Pública/Patrimonio Neto 2025	**- 22,538,235.62**	**56,643,568.45**	-	**34,105,332.83**
Resultado del Ejercicio: (Ahorro/Desahorro)	-	**34,105,332.70**	-	34,105,332.70
Resultado de Ejercicios Anteriores	**- 22,538,235.62**	**22,538,235.72**	-	0.10
Revalúos	-	-	-	-
Reservas	-	-	-	-
Rectificaciones de Resultados de Ejercicios Anteriores	-	**0.03**	-	0.03
	-	-	-	
Cambio en el Exceso o Insuficiencia de la Actualización de la Hacienda Pública/ Patrimonio Neto 2025	-	-	-	-
Resultado por Posición Monetaria	-	-	-	-
Resultado por Tenencia de Activos no Monetarios	-	-	-	-
	-	-	-	
Hacienda Pública / Patrimonio Neto Final 2025	**155,327,530.11**	**34,105,332.73**	-	**$ 189,432,862.84**

" Bajo protesta de decir la verdad declaramos que los Estados Financieros y sus notas, son razonablemente correctos y son responsabilidad del emisor"

C.MTRA. MARGARITA GUERRERO BENITEZ
PRESIDENTE MUNICIPAL

L.C. PERLA REYES VALDEZ
TESORERO MUNICIPAL

C. SANDRA GUADALUPE MORALES BRAVO
SINDICO MUNICIPAL

XALISCO
TÚ LO MERECES
GOBIERNO MUNICIPAL

MUNICIPIO DE XALISCO
ESTADO DE NAYARIT
ESTADO CONSOLIDADO

Estado de Flujos de Efectivo Del 01/01/2025 AL 31/03/2025	TOTAL 2025
Flujos de Efectivo de las Actividades de Operación	
Origen	**$ 92,154,644.20**
Impuestos	$ 13,130,559.87
Derechos	$ 19,754,761.21
Productos	$ 19,844.63
Aprovechamientos	$ 898,270.35
Ingresos por Venta de Bienes y Prestación de Servicios	$ 205,806.58
Participaciones, Aportaciones, Convenios, Incentivos Derivados de la Colaboración Fiscal y Fondos Distintos de Aportaciones	$ 55,379,341.47
Otros Origenes de Operación	$ 587,832.17
Transferencias, Asignaciones, Subsidios y Subvenciones, y Pensiones y Jubilaciones	$ 2,178,227.92
Aplicación	**$ 55,632,637.88**
Servicios Personales	$ 31,427,295.54
Materiales y Suministros	$ 1,267,524.15
Servicios Generales	$ 8,127,392.47
Ayudas Sociales	$ 7,503,645.62
Pensiones y Jubilaciones	$ 4,026,794.60
Transferencias a Fideicomisos, Mandatos y Otros Análogos	$ 2,178,227.92
Otras Aplicaciones de Operación	$ 1,101,757.58
Flujos Netos de Efectivo por Actividades de Operación	**$ 36,522,006.32**
Flujo de Efectivo de las Actividades de Inversión	
Origen	**$ 48,946.25**
Bienes Inmuebles, Infraestructura y Construcciones en Proceso	$ -
Bienes Muebles	$ 48,946.25
Aplicación	**$ 13,441,233.02**
Bienes Inmuebles, Infraestructura y Construcciones en Proceso	$ 13,427,233.02
Bienes Muebles	$ 14,000.00
Otras Aplicaciones de Inversión	$ -
Flujos Netos de Efectivo por Actividades de Inversión	**-$ 237,526.71**
Flujo de Efectivo de las Actividades de Financiamiento	
Aplicación	**$ 3,363,497.30**
Interno	$ 3,363,497.30
Flujos netos de Efectivo por Actividades de Financiamiento	**-$ 3,363,497.30**
Incremento/Disminución Neta en el Efectivo y Equivalentes al Efectivo	**$ 32,920,982.31**
Efectivo y Equivalentes al Efectivo al inicio del Ejercicio	**$ 21,157,344.05**
Efectivo y Equivalentes al Efectivo al final del Ejercicio	**$ 54,078,326.36**

" Bajo protesta de decir la verdad declaramos que los Estados Financieros y sus notas, son razonablemente correctos y son responsabilidad del emisor"

MTRA. MARGARITA GUERRERO BENITEZ
PRESIDENTE MUNICIPAL

L.C. PERLA REYES VALDEZ
TESORERO MUNICIPAL

C. SANDRA GUADALUPE MORALES BRAVO
SINDICO MUNICIPAL

XALISCO
TÚ LO MERECES
GOBIERNO MUNICIPAL

MUNICIPIO DE XALISCO
ESTADO DE NAYARIT
ESTADO CONSOLIDADO

Estado de Actividades Del 01/Ene/2025 al 31/mar /2025	TOTAL 2025
INGRESOS Y OTROS BENEFICIOS	
Ingresos de la Gestión	**$ 33,734,588.06**
Impuestos	$ 13,130,559.87
Derechos	$ 19,685,913.21
Productos de Tipo Corriente	$ 19,844.63
Aprovechamientos de Tipo Corriente	$ 898,270.35
Participaciones, Aportaciones, Convenios, Incentivos Derivados de la Colaboración Fiscal, Fondos Distintos de Aportaciones, Transferencias, Asignaciones, Subsidios y Subvenciones y Pensiones y Jubilaciones	**$ 579,835.48**
Participaciones, Aportaciones, Convenios, Incentivos Derivados de la Colaboración Fiscal y Fondos Distintos de Aportaciones	$ -
Transferencias, Asignaciones, Subsidios y Subvenciones, y Pensiones y Jubilaciones	$ 579,835.48
Subsidios y Subvenciones	$ 426,520.01
Otros Ingresos y Beneficios	**$ 205,814.56**
Ingresos Financieros	$ 12,781.45
Otros Ingresos y Beneficios Varios	$ 193,033.11
Total de Ingresos y Otros Beneficios	***$ 34,520,238.10***
GASTOS Y OTRAS PÉRDIDAS	
Gastos de Funcionamiento	**$ 42,256,115.16**
Servicios Personales	$ 30,400,656.74
Materiales y Suministros	$ 3,361,274.99
Servicios Generales	$ 8,494,183.43
Transferencias, Asignaciones, Subsidios y Otras Ayudas	**$ 13,694,703.89**
Ayudas Sociales	$ 7,489,681.37
Pensiones y Jubilaciones	$ 4,026,794.60
Transferencias a Fideicomisos, Mandatos y Contratos Análogos	$ 2,178,227.92
Intereses, Comisiones y Otros Gastos de la Deuda Pública	**$ 363,497.30**
Intereses de la Deuda Pública	$ 363,497.30
Total de Gastos y Otras Pérdidas	**$ 56,314,316.35**
Resultados del Ejercicio (Ahorro y Desahorro)	**$ 34,011,783.23**

" Bajo protesta de decir la verdad declaramos que los Estados Financieros y sus notas, son razonablemente correctos y son responsabilidad del emisor"

C.MTRA. MARGARITA GUERRERO BENITEZ
PRESIDENTE MUNICIPAL

L.C. PERLA REYES VALDEZ
TESORERO MUNICIPAL

C. SANDRA GUADALUPE MORALES BRAVO
SINDICO MUNICIPAL

XALISCO
TÚ LO MERECES

MUNICIPIO DE XALISCO
ESTADO DE NAYARIT
ESTADO CONSOLIDADO

Estado de Cambios en la Situación Financiera Del 01/01/2025 AL 31 /03/2025	ENTE MUNICIPIO DE XALISCO	TOTAL 2025
	Origen	Aplicación
ACTIVO	-	-
Activo Circulante	**3,277,235.08**	**34,106,414.07**
Efectivo y Equivalentes	**3,277,235.08**	**20,616,234.80**
Derechos a Recibir Efectivo o Equivalentes	46,342.95	19,714,672.70
Derechos a Recibir Bienes o Servicios	-	901,388.10
Otros Activos Circulantes	3,230,892.13	174.00
	-	-
Activo No Circulante	-	-
Derechos a Recibir Efectivo o Equivalentes a Largo Plazo	-	**13,490,179.27**
Bienes Inmuebles, Infraestructura y Construcciones en Proceso	-	-
Bienes Muebles	-	13,427,233.02
Activos Diferidos	-	62,946.25
Depreciación, Deterioro y Amortización Acumulada de Bienes	-	-
	-	-
PASIVO	-	-
Pasivo Circulante	**29,189.63**	**12,305,343.47**
Cuentas por Pagar a Corto Plazo	**29,189.63**	**12,305,343.47**
Documentos por Pagar a Corto Plazo	-	12,305,343.47
Porción a Corto Plazo de la Deuda Pública a Largo Plazo	18,083.59	-
Otros Pasivos a Corto Plazo	9,000,000.00	-
HACIENDA PÚBLICA/ PATRIMONIO	11,106.04	-
Hacienda Pública/Patrimonio Generado	**56,853,715.40**	**3,373,759.23**
Resultados del Ejercicio (Ahorro / Desahorro)	**56,853,715.40**	**3,373,759.23**
Resultados de Ejercicios Anteriores	56,692,526.38	1,865,218.85
Rectificaciones de Resultados de Ejercicios Anteriores	161,189.02	1,508,540.38
	-	-
	-	-
		-

" Bajo protesta de decir la verdad declaramos que los Estados Financieros y sus notas, son razonablemente correctos y son responsabilidad del emisor"

MTRA. ANABEL MARGARITA GUERRERO BENITEZ
PRESIDENTE MUNICIPAL

C.SANDRA GUADALUPE MORALES BRAVO.
SINDICO MUNICIPAL

L.C. PERLA REYES VALDEZ
TESORERO MUNICIPAL

Ciudad de Xalisco, Nayarit., 02 de abril de 2025.
Oficio No. IMPLAN-XAL-049/2025
ASUNTO: Se remite Avance de Gestión Financiera 1er. Trimestre de 2025.

C.P. PERLA REYES VALDEZ
TESORERA MUNICIPAL DEL
H.XLIII AYUNTAMIENTO DE XALISCO, NAYARIT.
P R E S E N T E.

H. XLIII AYUNTAMIENTO CONSTITUCIONAL DE XALISCO
TÚ LO MERECES
GOBIERNO MUNICIPAL
2024 04 ABR. 2025 2027
RECIBIDO
TESORERÍA MUNICIPAL

Quien suscribe ING. JORGE ARELLANO LOPEZ, Director del Instituto Municipal de Planeación de Xalisco, remito el Avance de Gestión Financiera correspondiente al Primer Trimestre de 2025, con fundamento en el artículo 31 apartado B de la Ley de Fiscalización y Rendición de Cuentas del Estado de Nayarit, contemplando los Estados Financieros siguientes:

I.- Flujo Contable de Ingresos-Egresos y Estado de Resultados, correspondiente al Primer Trimestre de 2025.

Información contable:
I.I Estado de Situación Financiera al 31 de marzo de 2025.
I.II Estado de Variación de la Hacienda Pública del 01 de enero al 31 de marzo de 2025.
I.III Estados de cambio de Situación Financiera del 01 de enero al 31 de marzo de 2025.
I.IV Balanza de Comprobación del 01 de enero al 31 de marzo de 2025.
I.V Estado de Actividades del 1º de enero al 31 de marzo de 2025.
I.VI Estado de Flujos de Efectivo del 1º de enero al 31 de marzo de 2025.
I.VII Estado Analítico de Activo del 1º enero al 31 de marzo de 2025.

II.-El Avance de cumplimiento de los Programas con Base a los Indicadores aprobados en el Presupuesto de Egresos Correspondientes, al Primer Trimestre de 2025.

- Avance 1er trimestre Programa Anual de Trabajo 2025 y,
- Avance MIR de indicadores de desempeño al 1er. Trimestre de 2025.

III.-Tratándose de los balances presupuestarios de recursos disponibles negativos, a que hace referencia la ley de disciplina de las entidades federativas y los municipios, contendrá el avance de acciones tendientes a recuperar el presupuesto sostenible de recursos disponibles.

IV.-El número, nombre y ubicación de las Obras y Acciones realizadas, indicando la inversión aprobada, los recursos ejercidos, y los saldos generados; así como el avance físico y financiero de cada uno de ellas.

V. En caso de aumento o creación de gastos al presupuesto de egresos, revelara la fuente de ingresos con la que se haya pagado el nuevo gasto, distinguiendo el gasto etiquetado y no etiquetado.

VI. La información detallada de cada financiamiento u obligación contraída por los entes públicos, incluyendo como mínimo, el importe, tasa, plazo, comisiones y demás accesorios pactados.

VII. La información detallada de las obligaciones a corto plazo contraídas en los términos del capítulo II, titulo tercero, de la ley de disciplina financiera de las entidades federativas y los municipios, incluyendo por lo menos importe, tasas, plazo, comisiones y cualquier costo relacionado. Adicionalmente, deberá incluir la tasa efectiva de las obligaciones a corto plazo a que hace referencia el artículo 26, fracción IV, de la ley en cita, calculada conforme a la metodología que para tal efecto emita la Secretaría de Hacienda y Crédito Público.

VIII. Incluir la información relativa al cumplimiento de los convenios en materia de Deuda Estatal Garantizada.

IX. Un cd conteniendo el respaldo de la información del Sistema SAACG.net, y configuración del ente, correspondiente al 1er. Trimestre de 2025.

Sin más por tratar y cumpliendo con la norma, le envío un cordial saludo.

ATENTAMENTE
El Director General de IMPLAN

H. XLIII AYUNTAMIENTO CONSTITUCIONAL DE LOS ESTADOS UNIDOS MEXICANOS
XALISCO, NAYARIT.
2024 - 2027
IMPLAN

ING. JORGE ARELLANO LOPEZ

C.c.p. Lic. Ruth Adriana Torres Camacho. - Contralora Municipal, para su conocimiento y efectos.
c.c.p. Archivo.
JAL/MNG/rbr*

IMPLAN XALISCO

I. FLUJO CONTABLE DE INGRESOS Y EGRESOS

XALISCO
YO LO MERECES
GOBIERNO MUNICIPAL

Instituto Municipal de Planeación de Xalisco

		CONCEPTO	PRIMER TRIMESTRE 2025
1.-	MAS	**INGRESOS TOTALES**	**426,528.06**
		1.-INGRESOS POR SERVICIOS	***8.05***
	D)	OTROS SERVICIOS (RENDIM CUENTA)	8.05
		2.-SUBSIDIOS DEL AYUNTAMIENTO	***426,520.01***
	A)	SUBSIDIOS	426,520.01
2.-	MENOS	**EGRESOS Y/O GASTOS TOTALES**	**392,812.45**
I		***GASTO CORRIENTE***	***392,812.45***
	A)	SERVICIOS PERSONALES	356,770.52
	B)	MATERIALES Y SUMINISTROS	6,939.09
	C)	SERVICIOS GENERALES	29,102.84
	D)	TRANSF.,ASIG, SUBSIDIOS Y APOYO	
II		***GASTO CAPITAL***	***0.00***
	A)	BIENES MUEBLES E INMUEBLES	0.00
	B)	INVERSION PUBLICA	0.00
III		***AMORTIZACION DE DEUDA***	***0.00***
		DEUDA PUBLICA	0.00
IV		***JUBILADOS Y PENSIONADOS***	***0.00***
		JUBILADOS Y PENSIONADOS	0.00
3.-	IGUAL	**BALANCE PRIMARIO**	**33,715.61**

ING JORGE ARELLANO LOPEZ
DIRECTOR

L.A. MAURICIO NAYA GONZALEZ
COORDINADOR DE
ADMINISTRACION Y FINANZAS

INSTITUTO MUNICIPAL DE PLANEACIÓN DE XALISCO, NAYARIT
NAYARIT
Estados de Resultados
Del 01/mar./2025 al 31/mar./2025

Usr: MAURICIO
Rep: rptEstadoResultado

Fecha y hora de Impresión: 02/abr./2025 10:33 a. m.

	PERIODO 1/mar. al 31/mar./2025	%	ACUMULADO 01/ene al 31/mar./2025	%
INGRESOS Y OTROS BENEFICIOS				
INGRESOS DE GESTIÓN	$0.00	0.00 %	$0.00	0.00 %
PARTICIPACIONES, APORTACIONES, CONVENIOS, INCENTIVOS DERIV	$128,790.97	99.99 %	$426,520.01	99.99 %
TRANSFERENCIAS, ASIGNACIONES, SUBSIDIOS Y SUBVENCIONES, Y PENSIONE	$128,790.97	99.99 %	$426,520.01	99.99 %
SUBSIDIOS Y SUBVENCIONES	$128,790.97	99.99 %	$426,520.01	99.99 %
OTROS INGRESOS Y BENEFICIOS	$2.78	0.00 %	$8.05	0.00 %
OTROS INGRESOS Y BENEFICIOS VARIOS	$2.78	0.00 %	$8.05	0.00 %
OTROS INGRESOS Y BENEFICIOS VARIOS	$2.78	0.00 %	$8.05	0.00 %
Total de Ingresos	**$128,793.75**	**100.00 %**	**$426,528.06**	**100.00 %**
GASTOS Y OTRAS PÉRDIDAS				
GASTOS DE FUNCIONAMIENTO	$124,945.70	97.01 %	$392,812.45	92.09 %
SERVICIOS PERSONALES	$119,423.60	92.72 %	$356,770.52	83.64 %
MATERIALES Y SUMINISTROS	$1,850.93	1.43 %	$6,939.09	1.62 %
SERVICIOS GENERALES	$3,671.17	2.85 %	$29,102.84	6.82 %
TRANSFERENCIAS, ASIGNACIONES, SUBSIDIOS Y OTRAS AYUDAS	$0.00	0.00 %	$0.00	0.00 %
PARTICIPACIONES Y APORTACIONES	$0.00	0.00 %	$0.00	0.00 %
INTERESES, COMISIONES Y OTROS GASTOS DE LA DEUDA PÚBLICA	$0.00	0.00 %	$0.00	0.00 %
OTROS GASTOS Y PÉRDIDAS EXTRAORDINARIAS	$0.00	0.00 %	$0.00	0.00 %
INVERSIÓN PÚBLICA	$0.00	0.00 %	$0.00	0.00 %
Total de Gastos y otras Perdidas	**$124,945.70**	**97.01 %**	**$392,812.45**	**92.09 %**
Ahorro / Desahorro Neto del Ejercicio	**$3,848.05**	**2.98 %**	**$33,715.61**	**7.90 %**

ING JORGE ARELLANO LOPEZ
DIRECTOR

L.A. MAURICIO NAYA GONZALEZ
COORDINADOR DE ADMINISTRACION Y FINANZAS

INSTITUTO MUNICIPAL DE PLANEACIÓN DE XALISCO, NAYARIT
NAYARIT
Estado de Situación Financiera
Al 31/mar./2025
(Cifras en Pesos)

Usr: MAURICIO
Rep: rptEstadoSituacionFinanciera_ant

Fecha y hora de Impresión: 02/abr./2025 10:35 a. m.

ACTIVO	2025	2024
ACTIVO CIRCULANTE	**$36,473.06**	$41,063.31
EFECTIVO Y EQUIVALENTES	*$36,473.06*	*$41,063.31*
EFECTIVO	$5,000.00	$0.00
BANCOS/TESORERÍA	$31,473.06	$41,063.31
BANCOS/DEPENDENCIAS Y OTROS	$0.00	$0.00
INVERSIONES TEMPORALES (HASTA 3 MESES)	$0.00	$0.00
FONDOS CON AFECTACIÓN ESPECÍFICA	$0.00	$0.00
DEPÓSITOS DE FONDOS DE TERCEROS EN GARANTÍA Y/O A	$0.00	$0.00
OTROS EFECTIVOS Y EQUIVALENTES	$0.00	$0.00
DERECHOS A RECIBIR EFECTIVO O EQUIVALENTES	*$0.00*	*$0.00*
INVERSIONES FINANCIERAS DE CORTO PLAZO	$0.00	$0.00
CUENTAS POR COBRAR A CORTO PLAZO	$0.00	$0.00
DEUDORES DIVERSOS POR COBRAR A CORTO PLAZO	$0.00	$0.00
INGRESOS POR RECUPERAR A CORTO PLAZO	$0.00	$0.00
DEUDORES POR ANTICIPOS DE LA TESORERÍA A CORTO PLA	$0.00	$0.00
PRÉSTAMOS OTORGADOS A CORTO PLAZO	$0.00	$0.00
OTROS DERECHOS A RECIBIR EFECTIVO O EQUIVALENTES A	$0.00	$0.00
DERECHOS A RECIBIR BIENES O SERVICIOS	*$0.00*	*$0.00*
ANTICIPO A PROVEEDORES POR ADQUISICIÓN DE BIENES Y	$0.00	$0.00
ANTICIPO A PROVEEDORES POR ADQUISICIÓN DE BIENES IN	$0.00	$0.00
ANTICIPO A PROVEEDORES POR ADQUISICIÓN DE BIENES IN	$0.00	$0.00
ANTICIPO A CONTRATISTAS POR OBRAS PÚBLICAS A CORTC	$0.00	$0.00
OTROS DERECHOS A RECIBIR BIENES O SERVICIOS A CORT	$0.00	$0.00
INVENTARIOS	*$0.00*	*$0.00*
INVENTARIO DE MERCANCÍAS PARA VENTA	$0.00	$0.00
INVENTARIO DE MERCANCÍAS TERMINADAS	$0.00	$0.00
INVENTARIO DE MERCANCÍAS EN PROCESO DE ELABORACIÓ	$0.00	$0.00
INVENTARIO DE MATERIAS PRIMAS, MATERIALES Y SUMINIS	$0.00	$0.00
BIENES EN TRÁNSITO	$0.00	$0.00
ALMACENES	*$0.00*	*$0.00*
ALMACÉN DE MATERIALES Y SUMINISTROS DE CONSUMO	$0.00	$0.00
ESTIMACIÓN POR PÉRDIDA O DETERIORO DE ACTIVOS CIRCULANT	*$0.00*	*$0.00*
ESTIMACIONES PARA CUENTAS INCOBRABLES POR DERECH	$0.00	$0.00
ESTIMACIÓN POR DETERIORO DE INVENTARIOS	$0.00	$0.00
OTROS ACTIVOS CIRCULANTES	*$0.00*	*$0.00*
VALORES EN GARANTÍA	$0.00	$0.00
BIENES EN GARANTÍA (EXCLUYE DEPÓSITOS DE FONDOS)	$0.00	$0.00
BIENES DERIVADOS DE EMBARGOS, DECOMISOS, ASEGURA	$0.00	$0.00
ADQUISICIÓN CON FONDOS DE TERCEROS	$0.00	$0.00
Total de Activos Circulantes	**$36,473.06**	$41,063.31

ACTIVO NO CIRCULANTE	2025	2024
	$56,582.32	$55,060.46
INVERSIONES FINANCIERAS A LARGO PLAZO	*$0.00*	*$0.00*
INVERSIONES A LARGO PLAZO	$0.00	$0.00
TÍTULOS Y VALORES A LARGO PLAZO	$0.00	$0.00
FIDEICOMISOS, MANDATOS Y CONTRATOS ANÁLOGOS	$0.00	$0.00
PARTICIPACIONES Y APORTACIONES DE CAPITAL	$0.00	$0.00
DERECHOS A RECIBIR EFECTIVO O EQUIVALENTES A LARGO PLAZ	*$0.00*	*$0.00*
DOCUMENTOS POR COBRAR A LARGO PLAZO	$0.00	$0.00
DEUDORES DIVERSOS A LARGO PLAZO	$0.00	$0.00
INGRESOS POR RECUPERAR A LARGO PLAZO	$0.00	$0.00
PRÉSTAMOS OTORGADOS A LARGO PLAZO	$0.00	$0.00
OTROS DERECHOS A RECIBIR EFECTIVO O EQUIVALENTES A	$0.00	$0.00
BIENES INMUEBLES, INFRAESTRUCTURA Y CONSTRUCCIONES EN	*$0.00*	*$0.00*
TERRENOS	$0.00	$0.00
VIVIENDAS	$0.00	$0.00
EDIFICIOS NO HABITACIONALES	$0.00	$0.00
INFRAESTRUCTURA	$0.00	$0.00
CONSTRUCCIONES EN PROCESO EN BIENES DE DOMINIO PÚ	$0.00	$0.00
CONSTRUCCIONES EN PROCESO EN BIENES PROPIOS	$0.00	$0.00
OTROS BIENES INMUEBLES	$0.00	$0.00
BIENES MUEBLES	*$56,582.32*	*$55,060.46*
MOBILIARIO Y EQUIPO DE ADMINISTRACIÓN	$46,283.32	$45,561.46
MOBILIARIO Y EQUIPO EDUCACIONAL Y RECREATIVO	$10,299.00	$10,299.00
EQUIPO E INSTRUMENTAL MÉDICO Y DE LABORATORIO	$0.00	$0.00
VEHÍCULOS Y EQUIPO DE TRANSPORTE	$0.00	$0.00
EQUIPO DE DEFENSA Y SEGURIDAD	$0.00	$0.00
MAQUINARIA, OTROS EQUIPOS Y HERRAMIENTAS	$0.00	$0.00
COLECCIONES, OBRAS DE ARTE Y OBJETOS VALIOSOS	$0.00	$0.00
ACTIVOS BIOLÓGICOS	$0.00	$0.00
ACTIVOS INTANGIBLES	*$0.00*	*$0.00*
SOFTWARE	$0.00	$0.00
PATENTES, MARCAS Y DERECHOS	$0.00	$0.00
CONCESIONES Y FRANQUICIAS	$0.00	$0.00
LICENCIAS	$0.00	$0.00
OTROS ACTIVOS INTANGIBLES	$0.00	$0.00
DEPRECIACIÓN, DETERIORO Y AMORTIZACIÓN ACUMULADA DE BI	*$0.00*	*$0.00*
DEPRECIACIÓN ACUMULADA DE BIENES INMUEBLES	$0.00	$0.00
DEPRECIACIÓN ACUMULADA DE INFRAESTRUCTURA	$0.00	$0.00
DEPRECIACIÓN ACUMULADA DE BIENES MUEBLES	$0.00	$0.00
DETERIORO ACUMULADO DE BIENES	$0.00	$0.00
AMORTIZACIÓN ACUMULADA DE ACTIVOS INTANGIBLES	$0.00	$0.00
ACTIVOS DIFERIDOS	*$0.00*	*$0.00*

INSTITUTO MUNICIPAL DE PLANEACIÓN DE XALISCO, NAYARIT
NAYARIT
Estado de Situación Financiera
Al 31/mar./2025
(Cifras en Pesos)

Usr: MAURICIO
Rep: rptEstadoSituacionFinanciera_ant

Fecha y hora de Impresión: 02/abr./2025 10:35 a. m.

	2025	2024
ESTUDIOS, FORMULACIÓN Y EVALUACIÓN DE PROYECTOS	$0.00	$0.00
DERECHOS SOBRE BIENES EN RÉGIMEN DE ARRENDAMIENT	$0.00	$0.00
GASTOS PAGADOS POR ADELANTADO A LARGO PLAZO	$0.00	$0.00
ANTICIPOS A LARGO PLAZO	$0.00	$0.00
BENEFICIOS AL RETIRO DE EMPLEADOS PAGADOS POR ADE	$0.00	$0.00
OTROS ACTIVOS DIFERIDOS	$0.00	$0.00
ESTIMACIÓN POR PÉRDIDA O DETERIORO DE ACTIVOS NO CIRCUL	*$0.00*	*$0.00*
ESTIMACIONES POR PÉRDIDA DE CUENTAS INCOBRABLES D	$0.00	$0.00
ESTIMACIONES POR PÉRDIDA DE CUENTAS INCOBRABLES D	$0.00	$0.00
ESTIMACIONES POR PÉRDIDA DE CUENTAS INCOBRABLES D	$0.00	$0.00
ESTIMACIONES POR PÉRDIDA DE CUENTAS INCOBRABLES D	$0.00	$0.00
ESTIMACIONES POR PÉRDIDA DE OTRAS CUENTAS INCOBRA	$0.00	$0.00
OTROS ACTIVOS NO CIRCULANTES	*$0.00*	*$0.00*
BIENES EN CONCESIÓN	$0.00	$0.00
BIENES EN ARRENDAMIENTO FINANCIERO	$0.00	$0.00
BIENES EN COMODATO	$0.00	$0.00
Total de Activos No Circulantes	**$56,582.32**	$55,860.46
Total del Activo	**$93,055.38**	$96,923.77

PASIVO

	2025	2024
PASIVO CIRCULANTE	$17,235.62	$54,819.62
CUENTAS POR PAGAR A CORTO PLAZO	*$17,235.62*	*$54,819.62*
SERVICIOS PERSONALES POR PAGAR A CORTO PLAZO	$0.00	$0.00
PROVEEDORES POR PAGAR A CORTO PLAZO	$0.00	$0.00
CONTRATISTAS POR OBRAS PÚBLICAS POR PAGAR A CORTO	$0.00	$0.00
PARTICIPACIONES Y APORTACIONES POR PAGAR A CORTO I	$0.00	$0.00
TRANSFERENCIAS OTORGADAS POR PAGAR A CORTO PLAZO	$0.00	$0.00
INTERESES, COMISIONES Y OTROS GASTOS DE LA DEUDA F	$0.00	$0.00
RETENCIONES Y CONTRIBUCIONES POR PAGAR A CORTO PL	$17,235.62	$54,819.62
DEVOLUCIONES DE LA LEY DE INGRESOS POR PAGAR A COF	$0.00	$0.00
OTRAS CUENTAS POR PAGAR A CORTO PLAZO	$0.00	$0.00
DOCUMENTOS POR PAGAR A CORTO PLAZO	*$0.00*	*$0.00*
DOCUMENTOS COMERCIALES POR PAGAR A CORTO PLAZO	$0.00	$0.00
DOCUMENTOS CON CONTRATISTAS POR OBRAS PÚBLICAS I	$0.00	$0.00
OTROS DOCUMENTOS POR PAGAR A CORTO PLAZO	$0.00	$0.00
PORCIÓN A CORTO PLAZO DE LA DEUDA PÚBLICA A LARGO PLAZO	*$0.00*	*$0.00*
PORCIÓN A CORTO PLAZO DE LA DEUDA PÚBLICA INTERNA	$0.00	$0.00
PORCIÓN A CORTO PLAZO DE LA DEUDA PÚBLICA EXTERNA	$0.00	$0.00
PORCIÓN A CORTO PLAZO DE ARRENDAMIENTO FINANCIERO	$0.00	$0.00
TÍTULOS Y VALORES A CORTO PLAZO	*$0.00*	*$0.00*
TÍTULOS Y VALORES DE LA DEUDA PÚBLICA INTERNA A COR	$0.00	$0.00
TÍTULOS Y VALORES DE LA DEUDA PÚBLICA EXTERNA A COF	$0.00	$0.00
PASIVOS DIFERIDOS A CORTO PLAZO	*$0.00*	*$0.00*
INGRESOS COBRADOS POR ADELANTADO A CORTO PLAZO	$0.00	$0.00
INTERESES COBRADOS POR ADELANTADO A CORTO PLAZO	$0.00	$0.00
OTROS PASIVOS DIFERIDOS A CORTO PLAZO	$0.00	$0.00
FONDOS Y BIENES DE TERCEROS EN GARANTÍA Y/O ADMINISTRAC	*$0.00*	*$0.00*
FONDOS EN GARANTÍA A CORTO PLAZO	$0.00	$0.00
FONDOS EN ADMINISTRACIÓN A CORTO PLAZO	$0.00	$0.00
FONDOS CONTINGENTES A CORTO PLAZO	$0.00	$0.00
FONDOS DE FIDEICOMISOS, MANDATOS Y CONTRATOS ANÁ	$0.00	$0.00
OTROS FONDOS DE TERCEROS EN GARANTÍA Y/O ADMINIST	$0.00	$0.00
VALORES Y BIENES EN GARANTÍA A CORTO PLAZO	$0.00	$0.00
PROVISIONES A CORTO PLAZO	*$0.00*	*$0.00*
PROVISIÓN PARA DEMANDAS Y JUICIOS A CORTO PLAZO	$0.00	$0.00
PROVISIÓN PARA CONTINGENCIAS A CORTO PLAZO	$0.00	$0.00
OTRAS PROVISIONES A CORTO PLAZO	$0.00	$0.00
OTROS PASIVOS A CORTO PLAZO	*$0.00*	*$0.00*
INGRESOS POR CLASIFICAR	$0.00	$0.00
RECAUDACIÓN POR PARTICIPAR	$0.00	$0.00

INSTITUTO MUNICIPAL DE PLANEACIÓN DE XALISCO, NAYARIT
NAYARIT
Estado de Situación Financiera
Al 31/mar./2025
(Cifras en Pesos)

Usr: MAURICIO
Rep: rptEstadoSituacionFinanciera_ant

Fecha y hora de Impresión: 02/abr./2025 10:35 a. m.

	2025	2024
OTROS PASIVOS CIRCULANTES	$0.00	$0.00
Total de Pasivos Circulantes	**$17,235.62**	$54,819.62
PASIVO NO CIRCULANTE	**$0.00**	$0.00
CUENTAS POR PAGAR A LARGO PLAZO	*$0.00*	*$0.00*
PROVEEDORES POR PAGAR A LARGO PLAZO	$0.00	$0.00
CONTRATISTAS POR OBRAS PÚBLICAS POR PAGAR A LARG(	$0.00	$0.00
DOCUMENTOS POR PAGAR A LARGO PLAZO	*$0.00*	*$0.00*
DOCUMENTOS COMERCIALES POR PAGAR A LARGO PLAZO	$0.00	$0.00
DOCUMENTOS CON CONTRATISTAS POR OBRAS PÚBLICAS I	$0.00	$0.00
OTROS DOCUMENTOS POR PAGAR A LARGO PLAZO	$0.00	$0.00
DEUDA PÚBLICA A LARGO PLAZO	*$0.00*	*$0.00*
TÍTULOS Y VALORES DE LA DEUDA PÚBLICA INTERNA A LAR(	$0.00	$0.00
TÍTULOS Y VALORES DE LA DEUDA PÚBLICA EXTERNA A LAR	$0.00	$0.00
PRÉSTAMOS DE LA DEUDA PÚBLICA INTERNA POR PAGAR A	$0.00	$0.00
PRÉSTAMOS DE LA DEUDA PÚBLICA EXTERNA POR PAGAR A	$0.00	$0.00
ARRENDAMIENTO FINANCIERO POR PAGAR A LARGO PLAZO	$0.00	$0.00
PASIVOS DIFERIDOS A LARGO PLAZO	*$0.00*	*$0.00*
CRÉDITOS DIFERIDOS A LARGO PLAZO	$0.00	$0.00
INTERESES COBRADOS POR ADELANTADO A LARGO PLAZO	$0.00	$0.00
OTROS PASIVOS DIFERIDOS A LARGO PLAZO	$0.00	$0.00
FONDOS Y BIENES DE TERCEROS EN GARANTÍA Y/O ADMINISTRAC	*$0.00*	*$0.00*
FONDOS EN GARANTÍA A LARGO PLAZO	$0.00	$0.00
FONDOS EN ADMINISTRACIÓN A LARGO PLAZO	$0.00	$0.00
FONDOS CONTINGENTES A LARGO PLAZO	$0.00	$0.00
FONDOS DE FIDEICOMISOS, MANDATOS Y CONTRATOS ANÁ	$0.00	$0.00
OTROS FONDOS DE TERCEROS EN GARANTÍA Y/O ADMINIST	$0.00	$0.00
VALORES Y BIENES EN GARANTÍA A LARGO PLAZO	$0.00	$0.00
PROVISIONES A LARGO PLAZO	*$0.00*	*$0.00*
PROVISIÓN PARA DEMANDAS Y JUICIOS A LARGO PLAZO	$0.00	$0.00
PROVISIÓN PARA PENSIONES A LARGO PLAZO	$0.00	$0.00
PROVISIÓN PARA CONTINGENCIAS A LARGO PLAZO	$0.00	$0.00
OTRAS PROVISIONES A LARGO PLAZO	$0.00	$0.00
Total de Pasivos No Circulantes	**$0.00**	$0.00
Total del Pasivo	**$17,235.62**	$54,819.62
HACIENDA PÚBLICA/ PATRIMONIO		
HACIENDA PÚBLICA/PATRIMONIO CONTRIBUIDO	**$0.00**	$0.00
APORTACIONES	*$0.00*	*$0.00*
DONACIONES DE CAPITAL	*$0.00*	*$0.00*
ACTUALIZACIÓN DE LA HACIENDA PÚBLICA/PATRIMONIO	*$0.00*	*$0.00*

	2025	2024
HACIENDA PÚBLICA /PATRIMONIO GENERADO	**$75,819.76**	$67,425.20
RESULTADOS DEL EJERCICIO (AHORRO/ DESAHORRO)	*$18,394.56*	*-$20,344.72*
RESULTADOS DE EJERCICIOS ANTERIORES	*$27,535.20*	*$47,879.92*
REVALÚOS	*$0.00*	*$0.00*
REVALÚO DE BIENES INMUEBLES	$0.00	$0.00
REVALÚO DE BIENES MUEBLES	$0.00	$0.00
REVALÚO DE BIENES INTANGIBLES	$0.00	$0.00
OTROS REVALÚOS	$0.00	$0.00
RESERVAS	*$0.00*	*$0.00*
RESERVAS DE PATRIMONIO	$0.00	$0.00
RESERVAS TERRITORIALES	$0.00	$0.00
RESERVAS POR CONTINGENCIAS	$0.00	$0.00
RECTIFICACIONES DE RESULTADOS DE EJERCICIOS ANTERIORES	*$29,890.00*	*$29,890.00*
CAMBIOS EN POLÍTICAS CONTABLES	$0.00	$0.00
CAMBIOS POR ERRORES CONTABLES	$29,890.00	$29,890.00
CAMBIOS EN ESTIMACIONES CONTABLES	$0.00	$0.00
EXCESO O INSUFICIENCIA EN LA ACTUALIZACIÓN DE LA H	**$0.00**	$0.00
RESULTADO POR POSICIÓN MONETARIA	*$0.00*	*$0.00*
RESULTADO POR TENENCIA DE ACTIVOS NO MONETARIOS	*$0.00*	*$0.00*
Total Hacienda Pública/Patrimonio	**$75,819.76**	$43,104.15
Total del Pasivo y Hacienda Pública/Patrimonio	**$93,055.38**	$96,923.77



INSTITUTO MUNICIPAL DE PLANEACIÓN DE XALISCO, NAYARIT
NAYARIT
Estado de Situación Financiera
Al 31/mar./2025
(Cifras en Pesos)

Usr: MAURICIO
Rep: rptEstadoSituacionFinanciera_ant

Fecha y hora de Impresión: 02/abr./2025 10:35 a. m.

CUENTAS DE ORDEN CONTABLES	2025	2024
VALORES	$0.00	$0.00
VALORES EN CUSTODIA	$0.00	$0.00
CUSTODIA DE VALORES	$0.00	$0.00
INSTRUMENTOS DE CRÉDITO PRESTADOS A FORMADORES DE MEI	$0.00	$0.00
PRÉSTAMO DE INSTRUMENTOS DE CRÉDITO A FORMADORES DE M	$0.00	$0.00
INSTRUMENTOS DE CRÉDITO RECIBIDOS EN GARANTÍA DE LOS FC	$0.00	$0.00
GARANTÍA DE CRÉDITOS RECIBIDOS DE LOS FORMADORES DE ME	$0.00	$0.00
EMISIÓN DE OBLIGACIONES	$0.00	$0.00
AUTORIZACIÓN PARA LA EMISIÓN DE BONOS, TÍTULOS Y VALORES	$0.00	$0.00
AUTORIZACIÓN PARA LA EMISIÓN DE BONOS, TÍTULOS Y VALORES	$0.00	$0.00
EMISIONES AUTORIZADAS DE LA DEUDA PÚBLICA INTERNA Y EXTE	$0.00	$0.00
SUSCRIPCIÓN DE CONTRATOS DE PRÉSTAMOS Y OTRAS OBLIGAC	$0.00	$0.00
SUSCRIPCIÓN DE CONTRATOS DE PRÉSTAMOS Y OTRAS OBLIGAC	$0.00	$0.00
CONTRATOS DE PRÉSTAMOS Y OTRAS OBLIGACIONES DE LA DEU	$0.00	$0.00
AVALES Y GARANTÍAS	$0.00	$0.00
AVALES AUTORIZADOS	$0.00	$0.00
AVALES FIRMADOS	$0.00	$0.00
FIANZAS Y GARANTÍAS RECIBIDAS POR DEUDAS A COBRAR	$0.00	$0.00
FIANZAS Y GARANTÍAS RECIBIDAS	$0.00	$0.00
FIANZAS OTORGADAS PARA RESPALDAR OBLIGACIONES NO FISC	$0.00	$0.00
FIANZAS OTORGADAS DEL GOBIERNO PARA RESPALDAR OBLIGA	$0.00	$0.00
JUICIOS	$0.00	$0.00
DEMANDAS JUDICIALES EN PROCESO DE RESOLUCIÓN	$0.00	$0.00
RESOLUCIÓN DE DEMANDAS EN PROCESO JUDICIAL	$0.00	$0.00
INVERSIÓN MEDIANTE PROYECTOS PARA PRESTACIÓN DE	$0.00	$0.00
CONTRATOS PARA INVERSIÓN MEDIANTE PROYECTOS PARA PRE	$0.00	$0.00
INVERSIÓN PÚBLICA CONTRATADA MEDIANTE PROYECTOS PARA	$0.00	$0.00
BIENES CONCESIONADOS O EN COMODATO	$0.00	$0.00
BIENES BAJO CONTRATO EN CONCESIÓN	$0.00	$0.00
CONTRATO DE CONCESIÓN POR BIENES	$0.00	$0.00
BIENES BAJO CONTRATO EN COMODATO	$25,640.00	$25,640.00
CONTRATO DE COMODATO POR BIENES	$25,640.00	$25,640.00

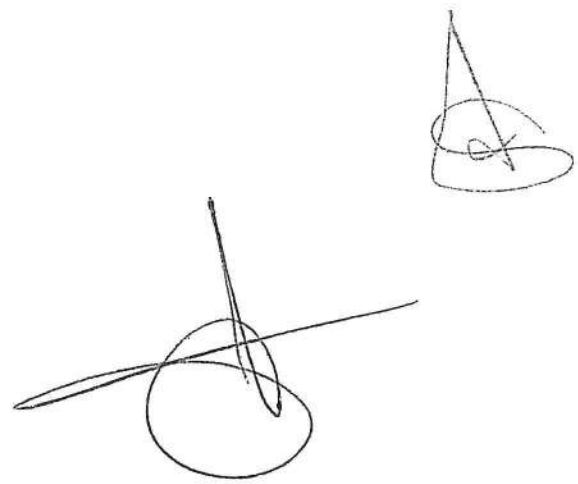

INSTITUTO MUNICIPAL DE PLANEACIÓN DE XALISCO, NAYARIT

NAYARIT

Estado de Situación Financiera

Al 31/mar./2025

(Cifras en Pesos)

Usr: MAURICIO

Rep: rptEstadoSituacionFinanciera_ant

Fecha y hora de Impresión: 02/abr./2025 10:35 a. m.

CUENTAS DE ORDEN PRESUPUESTARIA:	2025	2024
LEY DE INGRESOS		
LEY DE INGRESOS ESTIMADA	$1,800,150.00	$2,562,666.00
LEY DE INGRESOS POR EJECUTAR	$1,373,621.94	$846,402.72
MODIFICACIONES A LA LEY DE INGRESOS ESTIMADA	$0.00	$0.00
LEY DE INGRESOS DEVENGADA	$426,528.06	$1,716,463.28
LEY DE INGRESOS RECAUDADA	$426,528.06	$1,716,463.28
PRESUPUESTO DE EGRESOS		
PRESUPUESTO DE EGRESOS APROBADO	$1,800,000.00	$2,561,544.84
PRESUPUESTO DE EGRESOS POR EJERCER	$1,406,465.69	$823,659.00
MODIFICACIONES AL PRESUPUESTO DE EGRESOS APROBADO	$0.00	$0.00
PRESUPUESTO DE EGRESOS COMPROMETIDO	$393,534.31	$1,739,007.00
PRESUPUESTO DE EGRESOS DEVENGADO	$393,534.31	$1,739,007.00
PRESUPUESTO DE EGRESOS EJERCIDO	$393,534.31	$1,739,007.00
PRESUPUESTO DE EGRESOS PAGADO	$393,534.31	$1,737,885.84

"Bajo protesta de decir verdad declaramos que los Estados Financieros y sus notas, son razonablemente correctos y son responsabilidad del emisor".

ING JORGE ARELLANO LOPEZ
DIRECTOR

L.A. MAURICIO NAYA GONZALEZ
COORDINADOR DE ADMINISTRACION Y FINANZAS

Usr: MAURICIO
Rep: rptEstadoVariacionHacienda

Estado de Variación en la Hacienda Pública

Del 01/ene/2025 Al 31/mar./2025

(Cifras en Pesos)

Fecha y hora de Impresión: 02/abr./2025 10:37 a. m.

Concepto	Hacienda Pública/ Patrimonio Contribuido	Hacienda Pública/ Patrimonio Generado De Ejercicios Anteriores	Hacienda Pública/ Patrimonio Generado Del Ejercicio	Exceso o Insuficiencia en la Actualización de la Hacienda Pública / Patrimonio	Total
HACIENDA PÚBLICA/PATRIMONIO CONTRIBUIDO NETO DE 2024					
APORTACIONES	**$0.00**	**$0.00**	**$0.00**	**$0.00**	**$0.00**
DONACIONES DE CAPITAL	$0.00	$0.00	$0.00	$0.00	$0.00
ACTUALIZACIÓN DE LA HACIENDA PÚBLICA/PATRIMONIO	$0.00	$0.00	$0.00	$0.00	$0.00
	$0.00	$0.00	$0.00	$0.00	$0.00
HACIENDA PÚBLICA /PATRIMONIO GENERADO NETO DE 2024					
RESULTADOS DEL EJERCICIO (AHORRO/ DESAHORRO)	**$0.00**	**$77,769.92**	**-$20,344.72**	**$0.00**	**$57,425.20**
RESULTADOS DE EJERCICIOS ANTERIORES	$0.00	$0.00	-$20,344.72	$0.00	-$20,344.72
REVALÚOS	$0.00	$47,879.92	$0.00	$0.00	$47,879.92
RESERVAS	$0.00	$0.00	$0.00	$0.00	$0.00
RECTIFICACIONES DE RESULTADOS DE EJERCICIOS ANTERIORES	$0.00	$0.00	$0.00	$0.00	$0.00
	$0.00	$29,890.00	$0.00	$0.00	$29,890.00
EXCESO O INSUFICIENCIA EN LA ACTUALIZACIÓN DE LA HACIENDA PÚBLICA/ PATRIMONIO NETO DE 2024					
RESULTADO POR POSICIÓN MONETARIA	**$0.00**	**$0.00**	**$0.00**	**$0.00**	**$0.00**
RESULTADO POR TENENCIA DE ACTIVOS NO MONETARIOS	$0.00	$0.00	$0.00	$0.00	$0.00
	$0.00	$0.00	$0.00	$0.00	$0.00
HACIENDA PÚBLICA / PATRIMONIO NETO FINAL DE 2024					
	$0.00	**$77,769.92**	**-$20,344.72**	**$0.00**	**$57,425.20**
CAMBIOS EN LA HACIENDA PÚBLICA/PATRIMONIO CONTRIBUIDO NETO DE 2025					
APORTACIONES	**$0.00**	**$0.00**	**$0.00**	**$0.00**	**$0.00**
DONACIONES DE CAPITAL	$0.00	$0.00	$0.00	$0.00	$0.00
ACTUALIZACIÓN DE LA HACIENDA PÚBLICA/PATRIMONIO	$0.00	$0.00	$0.00	$0.00	$0.00
	$0.00	$0.00	$0.00	$0.00	$0.00
VARIACIONES DE LA HACIENDA PÚBLICA / PATRIMONIO GENERADO NETO DE 2025					
RESULTADOS DEL EJERCICIO (AHORRO/ DESAHORRO)	**$0.00**	-$20,344.72	**$54,060.33**	**$0.00**	**$33,715.61**
RESULTADOS DE EJERCICIOS ANTERIORES	$0.00	$0.00	$33,715.61	$0.00	$33,715.61
REVALÚOS	$0.00	-$20,344.72	$20,344.72	$0.00	$0.00
RESERVAS	$0.00	$0.00	$0.00	$0.00	$0.00
RECTIFICACIONES DE RESULTADOS DE EJERCICIOS ANTERIORES	$0.00	$0.00	$0.00	$0.00	$0.00
	$0.00	$0.00	$0.00	$0.00	$0.00
CAMBIOS EN EL EXCESO O INSUFICIENCIA EN LA ACTUALIZACIÓN DE LA HACIENDA PÚBLICA/ PATRIMONIO NETO DE 2025					
RESULTADO POR POSICIÓN MONETARIA	**$0.00**	**$0.00**	**$0.00**	**$0.00**	**$0.00**
RESULTADO POR TENENCIA DE ACTIVOS NO MONETARIOS	$0.00	$0.00	$0.00	$0.00	$0.00
	$0.00	$0.00	$0.00	$0.00	$0.00
HACIENDA PÚBLICA / PATRIMONIO NETO FINAL DE 2025					
	$0.00	**$57,425.20**	**$33,715.61**	**$0.00**	**$91,140.81**

INSTITUTO MUNICIPAL DE PLANEACIÓN DE XALISCO, NAYARIT

NAYARIT

Estado de Variación en la Hacienda Pública

Del 01/ene/2025 Al 31/mar./2025

(Cifras en Pesos)

Usr: MAURICIO

Rep: rptEstadoVariacionHacienda

Fecha y hora de Impresión: 02/abr./2025 10:37 a. m.

Concepto	Hacienda Pública/ Patrimonio Contribuido	Hacienda Pública/ Patrimonio Generado De Ejercicios Anteriores	Hacienda Pública/ Patrimonio Generado Del Ejercicio	Exceso o Insuficiencia en la Actualización de la Hacienda Pública / Patrimonio	Total

"Bajo protesta de decir verdad declaramos que los Estados Financieros y sus notas, son razonablemente correctos y son responsabilidad del emisor".

ING JORGE ARELLANO LOPEZ
DIRECTOR

L.A. MAURICIO NAYA GONZALEZ
COORDINADOR DE ADMINISTRACION Y FINANZAS

NAYARIT

Estado de Cambios en la Situación Financiera

Usr: MAURICIO
Rep: rptEstadoCambiosSituacionFinanciera

Del 01/ene./2025 Al 31/mar./2025
(Cifras en Pesos)

Fecha y hora de Impresión: 02/abr./2025 10:40 a. m.

Concepto	Origen	Aplicación
ACTIVO		
ACTIVO CIRCULANTE	**$4,590.25**	**$721.86**
EFECTIVO Y EQUIVALENTES	$4,590.25	$0.00
DERECHOS A RECIBIR EFECTIVO O EQUIVALENTES	$4,590.25	$0.00
DERECHOS A RECIBIR BIENES O SERVICIOS	$0.00	$0.00
INVENTARIOS	$0.00	$0.00
ALMACENES	$0.00	$0.00
ESTIMACIÓN POR PÉRDIDA O DETERIORO DE ACTIVOS CIRCULANTES	$0.00	$0.00
OTROS ACTIVOS CIRCULANTES	$0.00	$0.00
	$0.00	$0.00
ACTIVO NO CIRCULANTE		
INVERSIONES FINANCIERAS A LARGO PLAZO	**$0.00**	**$721.86**
DERECHOS A RECIBIR EFECTIVO O EQUIVALENTES A LARGO PLAZO	$0.00	$0.00
BIENES INMUEBLES, INFRAESTRUCTURA Y CONSTRUCCIONES EN PROCESO	$0.00	$0.00
BIENES MUEBLES	$0.00	$0.00
ACTIVOS INTANGIBLES	$0.00	$721.86
DEPRECIACIÓN, DETERIORO Y AMORTIZACIÓN ACUMULADA DE BIENES	$0.00	$0.00
ACTIVOS DIFERIDOS	$0.00	$0.00
ESTIMACIÓN POR PÉRDIDA O DETERIORO DE ACTIVOS NO CIRCULANTES	$0.00	$0.00
OTROS ACTIVOS NO CIRCULANTES	$0.00	$0.00
	$0.00	$0.00
PASIVO		
PASIVO CIRCULANTE	**$0.00**	**$37,584.00**
CUENTAS POR PAGAR A CORTO PLAZO	$0.00	$37,584.00
DOCUMENTOS POR PAGAR A CORTO PLAZO	$0.00	$37,584.00
PORCIÓN A CORTO PLAZO DE LA DEUDA PÚBLICA A LARGO PLAZO	$0.00	$0.00
TÍTULOS Y VALORES A CORTO PLAZO	$0.00	$0.00
PASIVOS DIFERIDOS A CORTO PLAZO	$0.00	$0.00
FONDOS Y BIENES DE TERCEROS EN GARANTÍA Y/O ADMINISTRACIÓN A CORTO PLAZO	$0.00	$0.00
PROVISIONES A CORTO PLAZO	$0.00	$0.00
OTROS PASIVOS A CORTO PLAZO	$0.00	$0.00
	$0.00	$0.00
PASIVO NO CIRCULANTE		
CUENTAS POR PAGAR A LARGO PLAZO	**$0.00**	**$0.00**
DOCUMENTOS POR PAGAR A LARGO PLAZO	$0.00	$0.00
DEUDA PÚBLICA A LARGO PLAZO	$0.00	$0.00
PASIVOS DIFERIDOS A LARGO PLAZO	$0.00	$0.00
FONDOS Y BIENES DE TERCEROS EN GARANTÍA Y/O ADMINISTRACIÓN A LARGO PLAZO	$0.00	$0.00
PROVISIONES A LARGO PLAZO	$0.00	$0.00
	$0.00	$0.00
HACIENDA PÚBLICA/ PATRIMONIO		
	$38,739.28	**$20,344.72**
HACIENDA PÚBLICA/PATRIMONIO CONTRIBUIDO		
APORTACIONES	**$0.00**	**$0.00**
DONACIONES DE CAPITAL	$0.00	$0.00
ACTUALIZACIÓN DE LA HACIENDA PÚBLICA/PATRIMONIO	$0.00	$0.00
	$0.00	$0.00
HACIENDA PÚBLICA /PATRIMONIO GENERADO		
RESULTADOS DEL EJERCICIO (AHORRO/ DESAHORRO)	**$38,739.28**	**$20,344.72**
RESULTADOS DE EJERCICIOS ANTERIORES	$38,739.28	$0.00
REVALÚOS	$0.00	$20,344.72
RESERVAS	$0.00	$0.00
RECTIFICACIONES DE RESULTADOS DE EJERCICIOS ANTERIORES	$0.00	$0.00
	$0.00	$0.00
EXCESO O INSUFICIENCIA EN LA ACTUALIZACIÓN DE LA HACIENDA PÚBLICA/ PATRIMONIO		
RESULTADO POR POSICIÓN MONETARIA	**$0.00**	**$0.00**
RESULTADO POR TENENCIA DE ACTIVOS NO MONETARIOS	$0.00	$0.00
	$0.00	$0.00

NAYARIT

Estado de Cambios en la Situación Financiera

Del 01/ene./2025 Al 31/mar./2025

(Cifras en Pesos)

Usr: MAURICIO

Rep: rptEstadoCambiosSituacionFinanciera

Fecha y hora de Impresión: 02/abr./2025 10:40 a. m.

Concepto	Origen	Aplicación

"Bajo protesta de decir verdad declaramos que los Estados Financieros y sus notas, son razonablemente correctos y son responsabilidad del emisor".

ING JORGE ARELLANO LOPEZ
DIRECTOR

LIA. MAURICIO NAYA GONZALEZ
COORDINADOR DE ADMINISTRACION Y FINANZAS

INSTITUTO MUNICIPAL DE PLANEACIÓN DE XALISCO, NAYARIT
NAYARIT

Usr: MAURICIO
Rep: rptBalanzaComprobacion

Balanza de Comprobación del 01/ene./2025 al 31/mar./2025
Cuentas con saldos y movimientos acumulado. (De la cuenta: 1000 a la 9999)

Fecha y hora de Impresión: 02/abr./2025 10:42 a. m.

Nat.	Cuenta	Nombre de la cuenta	SALDO ANTERIOR		MOVIMIENTOS		SALDO ACTUAL	
			DEUDOR	ACREEDOR	DEUDOR	ACREEDOR	DEUDOR	ACREEDOR
D	1111-01-002	FONDO DE CAJA	$0.00	$0.00	$15,513.15	$10,513.15	$5,000.00	$0.00
D	1112-01-0001	Cuenta Banorte 1086203525	$41,063.31	$0.00	$426,528.06	$436,118.31	$31,473.06	$0.00
D	1122-79-02	Otros ingresos y beneficios	$0.00	$0.00	$8.05	$8.05	$0.00	$0.00
D	1122-93	Subsidios y Subvenciones	$0.00	$0.00	$426,520.01	$426,520.01	$0.00	$0.00
D	1241-1-51107	MOBILIARIO Y EQUIPO	$0.00	$0.00	$721.86	$0.00	$721.86	$0.00
D	1241-2-51107-0721	DISPENSADOR DE AGUA COLOR GRIS	$1,723.74	$0.00	$0.00	$0.00	$1,723.74	$0.00
D	1241-2-51107-0731	MESA BLANCA ABATIBLE	$799.00	$0.00	$0.00	$0.00	$799.00	$0.00
D	1241-2-51107-0741	MESA BLANCA RECTANGULAR	$949.00	$0.00	$0.00	$0.00	$949.00	$0.00
D	1241-2-51107-1111	VENTILADOR TORRE PREMIUN	$1,139.05	$0.00	$0.00	$0.00	$1,139.05	$0.00
D	1241-2-51107-1121	VENTILADOR LASKO TORRE	$1,399.00	$0.00	$0.00	$0.00	$1,399.00	$0.00
D	1241-2-51107-1131	SILLA SECRETARIAL	$1,551.73	$0.00	$0.00	$0.00	$1,551.73	$0.00
D	1241-2-51107-1132	SILLA SECRETARIAL	$1,551.73	$0.00	$0.00	$0.00	$1,551.73	$0.00
D	1241-2-51107-1133	SILLA EJECUTIVA NEGRA	$1,379.21	$0.00	$0.00	$0.00	$1,379.21	$0.00
D	1241-2-51107-9435	SILLA EJECUTIVA NEGRA EN MAYA	$3,000.00	$0.00	$0.00	$0.00	$3,000.00	$0.00
D	1241-2-51503-0011	IMPRESORA BROTHER DCP-T520W	$4,679.00	$0.00	$0.00	$0.00	$4,679.00	$0.00
D	1241-2-51503-0021	TECLADO INALAMBRICO	$412.30	$0.00	$0.00	$0.00	$412.30	$0.00
D	1241-2-51503-0191	DISCO DURO EXTRAIBLE	$1,499.00	$0.00	$0.00	$0.00	$1,499.00	$0.00
D	1241-2-51503-0291	IMPRESORA EPSON L5190	$6,799.00	$0.00	$0.00	$0.00	$6,799.00	$0.00
D	1241-2-51503-0951	LAPTOP HUAWEI	$13,999.30	$0.00	$0.00	$0.00	$13,999.30	$0.00
D	1241-2-51503-2312	MUOSE COLOR VERDE	$32.30	$0.00	$0.00	$0.00	$32.30	$0.00
D	1241-3-51503	EQUIPO DE COMPUTACIÓN	$3,389.00	$0.00	$0.00	$0.00	$3,389.00	$0.00
D	1241-9-51908	OTRO MOBILIARIO Y EQUIPO	$1,259.10	$0.00	$0.00	$0.00	$1,259.10	$0.00
D	1242-1-52101	EQUIPOS Y APARATOS AUDIOVISUALES	$10,299.00	$0.00	$0.00	$0.00	$10,299.00	$0.00
A	2111-1-11302	SUELDOS AL PERSONAL DE CONFIANZA	$0.00	$0.00	$335,170.52	$335,170.52	$0.00	$0.00
A	2111-2-12101	CONTRATOS POR HONORARIOS ASIMILABLES A SALARIOS	$0.00	$0.00	$9,600.00	$9,600.00	$0.00	$0.00
A	2111-2-12201	SUELDOS AL PERSONAL EVENTUAL	$0.00	$0.00	$7,500.00	$7,500.00	$0.00	$0.00
A	2111-2-12301	RETRIBUCIONES A PRESTADORES DE SERVICIO SOCIAL	$0.00	$0.00	$4,500.00	$4,500.00	$0.00	$0.00
A	2112-1-21102	ARTÍCULOS Y MATERIAL DE OFICINA	$0.00	$0.00	$1,580.80	$1,580.80	$0.00	$0.00
A	2112-1-21601	MATERIALES Y ARTÍCULOS DE LIMPIEZA	$0.00	$0.00	$1,591.69	$1,591.69	$0.00	$0.00
A	2112-1-21602	PRODUCTOS DE PAPEL PARA LIMPIEZA	$0.00	$0.00	$838.48	$838.48	$0.00	$0.00
A	2112-1-22104	PRODUCTOS AGRÍCOLAS PARA ALIMENTACIÓN DE PERSONAS	$0.00	$0.00	$1,047.92	$1,047.92	$0.00	$0.00
A	2112-1-22105	PRODUCTOS DIVERSOS PARA ALIMENTACIÓN DE PERSONAS	$0.00	$0.00	$303.50	$303.50	$0.00	$0.00
A	2112-1-22302	ARTÍCULOS PARA EL SERVICIO DE ALIMENTACIÓN	$0.00	$0.00	$721.25	$721.25	$0.00	$0.00
A	2112-1-24601	ACCESORIOS Y MATERIAL ELÉCTRICO	$0.00	$0.00	$321.00	$321.00	$0.00	$0.00
A	2112-1-29202	MATERIAL MENOR DE FERRETERÍA PARA USO EN EDIFICIOS	$0.00	$0.00	$199.00	$199.00	$0.00	$0.00
A	2112-1-29403	REFACCIONES Y ACCESORIOS MENORES DE CARÁCTER INFORMÁTICO	$0.00	$0.00	$335.45	$335.45	$0.00	$0.00
A	2112-1-31701	SERVICIOS DE ACCESO DE INTERNET, REDES Y PROCESAMIENTO DE INFORMACIÓN	$0.00	$0.00	$1,981.82	$1,981.82	$0.00	$0.00

INSTITUTO MUNICIPAL DE PLANEACIÓN DE XALISCO, NAYARIT

NAYARIT

Balanza de Comprobación del 01/ene./2025 al 31/mar./2025

Usr: MAURICIO
Rep: rptBalanzaComprobacion

Cuentas con saldos y movimientos acumulado. (De la cuenta: 1000 a la 9999)

Fecha y hora de Impresión: 02/abr./2025 10:42 a. m.

Nat.	Cuenta	Nombre de la cuenta	SALDO ANTERIOR		MOVIMIENTOS		SALDO ACTUAL	
			DEUDOR	ACREEDOR	DEUDOR	ACREEDOR	DEUDOR	ACREEDOR
A	2112-1-32701	ARRENDAMIENTO DE ACTIVOS INTANGIBLES	$0.00	$0.00	$5,851.88	$5,851.88	$0.00	$0.00
A	2112-1-33301	SERVICIOS DE INFORMÁTICA	$0.00	$0.00	$816.99	$816.99	$0.00	$0.00
A	2112-1-34101	COMISIONES BANCARIAS	$0.00	$0.00	$1,332.87	$1,332.87	$0.00	$0.00
A	2112-1-34102	RECARGOS Y ACTUALIZACIONES	$0.00	$0.00	$2,224.00	$2,224.00	$0.00	$0.00
A	2112-1-36101	DIFUSIÓN POR RADIO, TELEVISIÓN Y OTROS MEDIOS DE MENSAJES SOBRE PROGRAMAS Y ACTIVIDADES GUBERNAMENTALES	$0.00	$0.00	$6,965.00	$6,965.00	$0.00	$0.00
A	2112-2-51107	MOBILIARIO Y EQUIPO	$0.00	$0.00	$721.86	$721.86	$0.00	$0.00
A	2117-01-001	IMPUESTO DE ISR A SALARIO	$0.00	$0.03	$0.00	$0.00	$0.00	$0.03
A	2117-03-004	RETENCIONES DE ISR ARRENDAMIENTOS	$0.00	-$0.15	$0.00	$0.00	$0.00	-$0.15
A	2117-1-01	RETENCION DE ISR	$0.00	$54,820.27	$84,161.00	$44,008.72	$0.00	$14,667.99
A	2117-1-02	RETENCION ISR ASIMILABLES A SALARIOS	$0.00	-$0.17	$0.00	$0.00	$0.00	-$0.17
A	2117-39801	IMPUESTO SOBRE NÓMINAS Y OTROS QUE SE DERIVEN DE UNA RELACIÓN LABORAL	$0.00	-$0.36	$14,816.28	$17,384.56	$0.00	$2,567.92
A	3210-2021	Resultado del Ejercicio Actual 2021	$0.00	-$15,321.05	$0.00	$0.00	$0.00	-$15,321.05
A	3210-2024	Resultado del Ejercicio Actual 2024	$0.00	-$20,344.72	-$20,344.72	$0.00	$0.00	$0.00
A	3220-2020	RESULTADO DE EJERCICIOS ANTERIORES 2020	$0.00	-$24,855.06	$0.00	$0.00	$0.00	-$24,855.06
A	3220-2022	RESULTADO DE EJERCICIOS ANTERIORES 2022	$0.00	$29,203.91	$0.00	$0.00	$0.00	$29,203.91
A	3220-2023	RESULTADO DE EJERCICIOS ANTERIORES 2023	$0.00	$43,531.07	$0.00	$0.00	$0.00	$43,531.07
A	3220-2024	RESULTADO DE EJERCICIOS ANTERIORES 2024	$0.00	$0.00	$0.00	-$20,344.72	$0.00	-$20,344.72
A	3252-01-001	BIENES DE NUEVO EJERCICIO 2020	$0.00	$29,890.00	$0.00	$0.00	$0.00	$29,890.00
A	4223-01-001	Subsidio Municipal	$0.00	$0.00	$0.00	$426,520.01	$0.00	$426,520.01
A	4399-03-01	Rendimientos de Cuenta Banacarios	$0.00	$0.00	$0.00	$8.05	$0.00	$8.05
D	5111-11302	SUELDOS AL PERSONAL DE CONFIANZA	$0.00	$0.00	$335,170.52	$0.00	$335,170.52	$0.00
D	5112-12101	CONTRATOS POR HONORARIOS ASIMILABLES A SALARIOS	$0.00	$0.00	$9,600.00	$0.00	$9,600.00	$0.00
D	5112-12201	SUELDOS AL PERSONAL EVENTUAL	$0.00	$0.00	$7,500.00	$0.00	$7,500.00	$0.00
D	5112-12301	RETRIBUCIONES A PRESTADORES DE SERVICIO SOCIAL	$0.00	$0.00	$4,500.00	$0.00	$4,500.00	$0.00
D	5121-21102	ARTÍCULOS Y MATERIAL DE OFICINA	$0.00	$0.00	$1,580.80	$0.00	$1,580.80	$0.00
D	5121-21601	MATERIALES Y ARTÍCULOS DE LIMPIEZA	$0.00	$0.00	$1,591.69	$0.00	$1,591.69	$0.00
D	5121-21602	PRODUCTOS DE PAPEL PARA LIMPIEZA	$0.00	$0.00	$838.48	$0.00	$838.48	$0.00
D	5122-22104	PRODUCTOS AGRÍCOLAS PARA ALIMENTACIÓN DE PERSONAS	$0.00	$0.00	$1,047.92	$0.00	$1,047.92	$0.00
D	5122-22105	PRODUCTOS DIVERSOS PARA ALIMENTACIÓN DE PERSONAS	$0.00	$0.00	$303.50	$0.00	$303.50	$0.00
D	5122-22302	ARTÍCULOS PARA EL SERVICIO DE ALIMENTACIÓN	$0.00	$0.00	$721.25	$0.00	$721.25	$0.00
D	5124-24601	ACCESORIOS Y MATERIAL ELÉCTRICO	$0.00	$0.00	$321.00	$0.00	$321.00	$0.00
D	5129-29202	MATERIAL MENOR DE FERRETERÍA PARA USO EN EDIFICIOS	$0.00	$0.00	$199.00	$0.00	$199.00	$0.00
D	5129-29403	REFACCIONES Y ACCESORIOS MENORES DE CARÁCTER INFORMÁTICO	$0.00	$0.00	$335.45	$0.00	$335.45	$0.00
D	5131-31701	SERVICIOS DE ACCESO DE INTERNET, REDES Y PROCESAMIENTO DE INFORMACIÓN	$0.00	$0.00	$1,981.82	$0.00	$1,981.82	$0.00
D	5132-32701	ARRENDAMIENTO DE ACTIVOS INTANGIBLES	$0.00	$0.00	$5,851.88	$0.00	$5,851.88	$0.00

INSTITUTO MUNICIPAL DE PLANEACIÓN DE XALISCO, NAYARIT
NAYARIT

Usr: MAURICIO
Rep: rptBalanzaComprobacion

Balanza de Comprobación del 01/ene./2025 al 31/mar./2025
Cuentas con saldos y movimientos acumulado. (De la cuenta: 1000 a la 9999)

Fecha y hora de Impresión: 02/abr./2025 10:42 a. m.

Nat.	Cuenta	Nombre de la cuenta	SALDO ANTERIOR		MOVIMIENTOS		SALDO ACTUAL	
			DEUDOR	ACREEDOR	DEUDOR	ACREEDOR	DEUDOR	ACREEDOR
D	5133-33301	SERVICIOS DE INFORMÁTICA	$0.00	$0.00	$816.99	$0.00	$816.99	$0.00
D	5134-34101	COMISIONES BANCARIAS	$0.00	$0.00	$1,332.87	$0.00	$1,332.87	$0.00
D	5134-34102	RECARGOS Y ACTUALIZACIONES	$0.00	$0.00	$2,224.00	$0.00	$2,224.00	$0.00
D	5136-36101	DIFUSIÓN POR RADIO, TELEVISIÓN Y OTROS MEDIOS DE MENSAJES SOBRE PROGRAMAS Y ACTIVIDADES GUBERNAMENTALES	$0.00	$0.00	$6,965.00	$0.00	$6,965.00	$0.00
D	5139-39801	IMPUESTO SOBRE NÓMINAS Y OTROS QUE SE DERIVEN DE UNA RELACIÓN LABORAL	$0.00	$0.00	$9,930.28	$0.00	$9,930.28	$0.00
D	7630-01-001	EQUIPO DE COMPUTO	$25,640.00	$0.00	$0.00	$0.00	$25,640.00	$0.00
A	7640-01-001	EQUIPO DE COMPUTO	$0.00	$25,640.00	$0.00	$0.00	$0.00	$25,640.00
D	8110-79-02-03-01	Rendimientos de Cuenta Banacarios	$0.00	$0.00	$150.00	$0.00	$150.00	$0.00
D	8110-93-01-001	Subsidio Municipal	$0.00	$0.00	$1,800,000.00	$0.00	$1,800,000.00	$0.00
A	8120-79-02-03-01	Rendimientos de Cuenta Banacarios	$0.00	$0.00	$8.05	$150.00	$0.00	$141.95
A	8120-93-01-001	Subsidio Municipal	$0.00	$0.00	$426,520.01	$1,800,000.00	$0.00	$1,373,479.99
A	8140-79-02-03-01	Rendimientos de Cuenta Banacarios	$0.00	$0.00	$8.05	$8.05	$0.00	$0.00
A	8140-93-01-001	Subsidio Municipal	$0.00	$0.00	$426,520.01	$426,520.01	$0.00	$0.00
A	8150-79-02-03-01	Rendimientos de Cuenta Banacarios	$0.00	$0.00	$0.00	$8.05	$0.00	$8.05
A	8150-93-01-001	Subsidio Municipal	$0.00	$0.00	$0.00	$426,520.01	$0.00	$426,520.01
A	8210-01-01-01-11302-1	SUELDOS AL PERSONAL DE CONFIANZA G. Corriente	$0.00	$0.00	$0.00	$813,889.00	$0.00	$813,889.00
A	8210-01-01-01-11304-1	NIVELACIONES SALARIALES G. Corriente	$0.00	$0.00	$0.00	$0.34	$0.00	$0.34
A	8210-01-01-01-11306-1	AJUSTE DE CALENDARIO G. Corriente	$0.00	$0.00	$0.00	$13,680.00	$0.00	$13,680.00
A	8210-01-01-01-13201-1	PRIMAS DE VACACIONES G. Corriente	$0.00	$0.00	$0.00	$8,000.00	$0.00	$8,000.00
A	8210-01-01-01-13205-1	COMPENSACIÓN DE FIN DE AÑO G. Corriente	$0.00	$0.00	$0.00	$12.00	$0.00	$12.00
A	8210-01-01-01-21102-1	ARTÍCULOS Y MATERIAL DE OFICINA G. Corriente	$0.00	$0.00	$0.00	$18,540.00	$0.00	$18,540.00
A	8210-01-01-01-21103-1	MATERIALES DE FERRETERÍA PARA OFICINAS G. Corriente	$0.00	$0.00	$0.00	$3,708.00	$0.00	$3,708.00
A	8210-01-01-01-21203-1	MATERIAL USO EN IMPRESIÓN Y REPRODUCCIÓN CARTUCHOS Y TONERS G. Corriente	$0.00	$0.00	$0.00	$1,896.00	$0.00	$1,896.00
A	8210-01-01-01-21601-1	MATERIALES Y ARTÍCULOS DE LIMPIEZA G. Corriente	$0.00	$0.00	$0.00	$6,180.00	$0.00	$6,180.00
A	8210-01-01-01-21602-1	PRODUCTOS DE PAPEL PARA LIMPIEZA G. Corriente	$0.00	$0.00	$0.00	$1,200.00	$0.00	$1,200.00
A	8210-01-01-01-22104-1	PRODUCTOS AGRÍCOLAS PARA ALIMENTACIÓN DE PERSONAS G. Corriente	$0.00	$0.00	$0.00	$1,200.00	$0.00	$1,200.00
A	8210-01-01-01-22302-1	ARTÍCULOS PARA EL SERVICIO DE ALIMENTACIÓN G. Corriente	$0.00	$0.00	$0.00	$1,872.00	$0.00	$1,872.00
A	8210-01-01-01-25301-1	MEDICINAS Y PRODUCTOS FARMACÉUTICOS DE APLICACIÓN HUMANA G. Corriente	$0.00	$0.00	$0.00	$3,078.24	$0.00	$3,078.24
A	8210-01-01-01-25401-1	SERVICIOS DE ANALISIS DE LABORARATORIO G. Corriente	$0.00	$0.00	$0.00	$0.10	$0.00	$0.10
A	8210-01-01-01-26101-1	COMBUSTIBLES, LUBRICANTES Y ADITIVOS G. Corriente	$0.00	$0.00	$0.00	$6,180.00	$0.00	$6,180.00
A	8210-01-01-01-27106-1	PRODUCTOS TEXTILES ADQUIRIDOS COMO VESTUARIO Y UNIFORMES G. Corriente	$0.00	$0.00	$0.00	$1,068.00	$0.00	$1,068.00
A	8210-01-01-01-31101-1	ENERGÍA ELÉCTRICA G. Corriente	$0.00	$0.00	$0.00	$1.00	$0.00	$1.00
A	8210-01-01-01-31701-1	SERVICIOS DE ACCESO DE INTERNET, REDES Y PROCESAMIENTO DE INFORMACIÓN G. Corriente	$0.00	$0.00	$0.00	$9,270.00	$0.00	$9,270.00
A	8210-01-01-01-31801-1	SERVICIO POSTAL G. Corriente	$0.00	$0.00	$0.00	$480.00	$0.00	$480.00

INSTITUTO MUNICIPAL DE PLANEACIÓN DE XALISCO, NAYARIT
NAYARIT

Balanza de Comprobación del 01/ene./2025 al 31/mar./2025

Usr: MAURICIO
Rep: rptBalanzaComprobacion

Cuentas con saldos y movimientos acumulado. (De la cuenta: 1000 a la 9999)

Fecha y hora de Impresión: 02/abr./2025 10:42 a. m.

Nat.	Cuenta	Nombre de la cuenta	SALDO ANTERIOR		MOVIMIENTOS		SALDO ACTUAL	
			DEUDOR	ACREEDOR	DEUDOR	ACREEDOR	DEUDOR	ACREEDOR
A	8210-01-01-01-31902-1	CONTRATACIÓN DE OTROS SERVICIOS PARA TRANSPARENCIA G. Corriente	$0.00	$0.00	$0.00	$0.01	$0.00	$0.01
A	8210-01-01-01-32301-1	ARRENDAMIENTO DE EQUIPO Y BIENES INFORMÁTICOS G. Corriente	$0.00	$0.00	$0.00	$1.00	$0.00	$1.00
A	8210-01-01-01-32701-1	ARRENDAMIENTO DE ACTIVOS INTANGIBLES G. Corriente	$0.00	$0.00	$0.00	$22,920.00	$0.00	$22,920.00
A	8210-01-01-01-33301-1	SERVICIOS DE INFORMÁTICA G. Corriente	$0.00	$0.00	$0.00	$2,400.00	$0.00	$2,400.00
A	8210-01-01-01-33401-1	SERVICIOS DE CAPACITACIÓN G. Corriente	$0.00	$0.00	$0.00	$3,600.00	$0.00	$3,600.00
A	8210-01-01-01-33901-1	SUBCONTRATACIÓN DE SERVICIOS CON TERCEROS G. Corriente	$0.00	$0.00	$0.00	$3,600.00	$0.00	$3,600.00
A	8210-01-01-01-34101-1	COMISIONES BANCARIAS G. Corriente	$0.00	$0.00	$0.00	$6,000.00	$0.00	$6,000.00
A	8210-01-01-01-34102-1	RECARGOS Y ACTUALIZACIONES G. Corriente	$0.00	$0.00	$0.00	$1,236.00	$0.00	$1,236.00
A	8210-01-01-01-35101-1	MANTENIMIENTO Y CONSERVACIÓN DE INMUEBLES PARA LA PRESTACIÓN DE SERVICIOS ADMINISTRATIVOS G. Corriente	$0.00	$0.00	$0.00	$6,960.00	$0.00	$6,960.00
A	8210-01-01-01-35201-1	INSTALACIÓN, REPARACIÓN Y MANTENIMIENTO DE MOBILIARIO Y EQUIPO DE ADMINISTRACIÓN, EDUCACIONAL Y RECREATIVO G. Corriente	$0.00	$0.00	$0.00	$1,200.00	$0.00	$1,200.00
A	8210-01-01-01-35301-1	INSTALACIÓN, REPARACIÓN Y MANTENIMIENTO DE EQUIPO DE CÓMPUTO Y TECNOLOGÍA DE LA INFORMACIÓN G. Corriente	$0.00	$0.00	$0.00	$3,600.00	$0.00	$3,600.00
A	8210-01-01-01-35501-1	REPARACIÓN Y MANTENIMIENTO DE EQUIPO DE TRANSPORTE G. Corriente	$0.00	$0.00	$0.00	$3,600.00	$0.00	$3,600.00
A	8210-01-01-01-36101-1	DIFUSIÓN POR RADIO, TELEVISIÓN Y OTROS MEDIOS DE MENSAJES SOBRE PROGRAMAS Y ACTIVIDADES GUBERNAMENTALES G. Corriente	$0.00	$0.00	$0.00	$9,600.00	$0.00	$9,600.00
A	8210-01-01-01-37201-1	PASAJES TERRESTRES G. Corriente	$0.00	$0.00	$0.00	$1,200.00	$0.00	$1,200.00
A	8210-01-01-01-37501-1	VIÁTICOS EN EL PAÍS G. Corriente	$0.00	$0.00	$0.00	$3,600.00	$0.00	$3,600.00
A	8210-01-01-01-37901-1	OTROS SERVICIOS DE TRASLADO Y HOSPEDAJE G. Corriente	$0.00	$0.00	$0.00	$1,800.00	$0.00	$1,800.00
A	8210-01-01-01-39801-1	IMPUESTO SOBRE NÓMINAS Y OTROS QUE SE DERIVEN DE UNA RELACIÓN LABORAL G. Corriente	$0.00	$0.00	$0.00	$34,800.00	$0.00	$34,800.00
A	8210-01-01-01-51503-2	EQUIPO DE COMPUTACIÓN G. Capital	$0.00	$0.00	$0.00	$30,000.00	$0.00	$30,000.00
A	8210-01-01-01-51908-2	OTRO MOBILIARIO Y EQUIPO G. Capital	$0.00	$0.00	$0.00	$0.20	$0.00	$0.20
A	8210-01-01-02-11302-1	SUELDOS AL PERSONAL DE CONFIANZA G. Corriente	$0.00	$0.00	$0.00	$577,657.00	$0.00	$577,657.00
A	8210-01-01-02-11304-1	NIVELACIONES SALARIALES G. Corriente	$0.00	$0.00	$0.00	$0.34	$0.00	$0.34
A	8210-01-01-02-11306-1	AJUSTE DE CALENDARIO G. Corriente	$0.00	$0.00	$0.00	$8,880.00	$0.00	$8,880.00
A	8210-01-01-02-12101-1	CONTRATOS POR HONORARIOS ASIMILABLES A SALARIOS G. Corriente	$0.00	$0.00	$0.00	$38,400.00	$0.00	$38,400.00
A	8210-01-01-02-12201-1	SUELDOS AL PERSONAL EVENTUAL G. Corriente	$0.00	$0.00	$0.00	$72,000.00	$0.00	$72,000.00
A	8210-01-01-02-12301-1	RETRIBUCIONES A PRESTADORES DE SERVICIO SOCIAL G. Corriente	$0.00	$0.00	$0.00	$36,000.00	$0.00	$36,000.00
A	8210-01-01-02-13201-1	PRIMAS DE VACACIONES G. Corriente	$0.00	$0.00	$0.00	$5,000.00	$0.00	$5,000.00
A	8210-01-01-02-13205-1	COMPENSACIÓN DE FIN DE AÑO G. Corriente	$0.00	$0.00	$0.00	$12.00	$0.00	$12.00
A	8210-01-01-02-21201-1	MATERIALES PARA IMPRESIÓN Y REPRODUCCIÓN G. Corriente	$0.00	$0.00	$0.00	$3,852.00	$0.00	$3,852.00

INSTITUTO MUNICIPAL DE PLANEACIÓN DE XALISCO, NAYARIT
NAYARIT

Usr: MAURICIO
Rep: rptBalanzaComprobacion

Balanza de Comprobación del 01/ene./2025 al 31/mar./2025
Cuentas con saldos y movimientos acumulado. (De la cuenta: 1000 a la 9999)

Fecha y hora de Impresión: 02/abr./2025 10:42 a. m.

Nat.	Cuenta	Nombre de la cuenta	SALDO ANTERIOR		MOVIMIENTOS		SALDO ACTUAL	
			DEUDOR	ACREEDOR	DEUDOR	ACREEDOR	DEUDOR	ACREEDOR
A	8210-01-01-02-21203-1	MATERIAL USO EN IMPRESIÓN Y REPRODUCCIÓN CARTUCHOS Y TONERS G. Corriente	$0.00	$0.00	$0.00	$3,828.00	$0.00	$3,828.00
A	8210-01-01-02-22104-1	PRODUCTOS AGRÍCOLAS PARA ALIMENTACIÓN DE PERSONAS G. Corriente	$0.00	$0.00	$0.00	$3,708.00	$0.00	$3,708.00
A	8210-01-01-02-24101-2	MATERIAL DE FERRETERÍA PARA CONSTRUCCIÓN Y REPARACIÓN G. Capital	$0.00	$0.00	$0.00	$1,890.00	$0.00	$1,890.00
A	8210-01-01-02-24601-1	ACCESORIOS Y MATERIAL ELÉCTRICO G. Corriente	$0.00	$0.00	$0.00	$1,872.00	$0.00	$1,872.00
A	8210-01-01-02-25301-1	MEDICINAS Y PRODUCTOS FARMACÉUTICOS DE APLICACIÓN HUMANA G. Corriente	$0.00	$0.00	$0.00	$3,600.00	$0.00	$3,600.00
A	8210-01-01-02-25401-1	SERVICIOS DE ANALISIS DE LABORARATORIO G. Corriente	$0.00	$0.00	$0.00	$0.10	$0.00	$0.10
A	8210-01-01-02-26101-1	COMBUSTIBLES, LUBRICANTES Y ADITIVOS G. Corriente	$0.00	$0.00	$0.00	$4,944.00	$0.00	$4,944.00
A	8210-01-01-02-27106-1	PRODUCTOS TEXTILES ADQUIRIDOS COMO VESTUARIO Y UNIFORMES G. Corriente	$0.00	$0.00	$0.00	$1,092.00	$0.00	$1,092.00
A	8210-01-01-02-35201-1	INSTALACIÓN, REPARACIÓN Y MANTENIMIENTO DE MOBILIARIO Y EQUIPO DE ADMINISTRACIÓN, EDUCACIONAL Y RECREATIVO G. Corriente	$0.00	$0.00	$0.00	$1,200.00	$0.00	$1,200.00
A	8210-01-01-02-35301-1	INSTALACIÓN, REPARACIÓN Y MANTENIMIENTO DE EQUIPO DE CÓMPUTO Y TECNOLOGÍA DE LA INFORMACIÓN G. Corriente	$0.00	$0.00	$0.00	$3,090.00	$0.00	$3,090.00
A	8210-01-01-02-37201-1	PASAJES TERRESTRES G. Corriente	$0.00	$0.00	$0.00	$1,200.00	$0.00	$1,200.00
A	8210-01-01-02-37501-1	VIÁTICOS EN EL PAÍS G. Corriente	$0.00	$0.00	$0.00	$3,600.00	$0.00	$3,600.00
A	8210-01-01-02-37901-1	OTROS SERVICIOS DE TRASLADO Y HOSPEDAJE G. Corriente	$0.00	$0.00	$0.00	$1,800.00	$0.00	$1,800.00
A	8210-01-01-02-51107-2	MOBILIARIO Y EQUIPO G. Capital	$0.00	$0.00	$0.00	$0.12	$0.00	$0.12
A	8210-01-01-03-11302-1	SUELDOS AL PERSONAL DE CONFIANZA G. Corriente	$0.00	$0.00	$0.00	$0.12	$0.00	$0.12
A	8210-01-01-03-11304-1	NIVELACIONES SALARIALES G. Corriente	$0.00	$0.00	$0.00	$0.12	$0.00	$0.12
A	8210-01-01-03-11306-1	AJUSTE DE CALENDARIO G. Corriente	$0.00	$0.00	$0.00	$0.12	$0.00	$0.12
A	8210-01-01-03-13201-1	PRIMAS DE VACACIONES G. Corriente	$0.00	$0.00	$0.00	$0.12	$0.00	$0.12
A	8210-01-01-03-13205-1	COMPENSACIÓN DE FIN DE AÑO G. Corriente	$0.00	$0.00	$0.00	$0.12	$0.00	$0.12
A	8210-01-01-03-25301-1	MEDICINAS Y PRODUCTOS FARMACÉUTICOS DE APLICACIÓN HUMANA G. Corriente	$0.00	$0.00	$0.00	$0.33	$0.00	$0.33
A	8210-01-01-03-26101-1	COMBUSTIBLES, LUBRICANTES Y ADITIVOS G. Corriente	$0.00	$0.00	$0.00	$0.33	$0.00	$0.33
A	8210-01-01-03-27106-1	PRODUCTOS TEXTILES ADQUIRIDOS COMO VESTUARIO Y UNIFORMES G. Corriente	$0.00	$0.00	$0.00	$0.33	$0.00	$0.33
A	8210-01-01-03-35301-1	INSTALACIÓN, REPARACIÓN Y MANTENIMIENTO DE EQUIPO DE CÓMPUTO Y TECNOLOGÍA DE LA INFORMACIÓN G. Corriente	$0.00	$0.00	$0.00	$0.21	$0.00	$0.21
A	8210-01-01-03-37201-1	PASAJES TERRESTRES G. Corriente	$0.00	$0.00	$0.00	$0.25	$0.00	$0.25
A	8210-01-01-03-37501-1	VIÁTICOS EN EL PAÍS G. Corriente	$0.00	$0.00	$0.00	$0.25	$0.00	$0.25
A	8210-01-01-03-37901-1	OTROS SERVICIOS DE TRASLADO Y HOSPEDAJE G. Corriente	$0.00	$0.00	$0.00	$0.25	$0.00	$0.25
D	8220-01-01-01-11302-1	SUELDOS AL PERSONAL DE CONFIANZA G. Corriente	$0.00	$0.00	$813,889.00	$203,471.10	$610,417.90	$0.00
D	8220-01-01-01-11304-1	NIVELACIONES SALARIALES G. Corriente	$0.00	$0.00	$0.34	$0.00	$0.34	$0.00
D	8220-01-01-01-11306-1	AJUSTE DE CALENDARIO G. Corriente	$0.00	$0.00	$13,680.00	$0.00	$13,680.00	$0.00
D	8220-01-01-01-13201-1	PRIMAS DE VACACIONES G. Corriente	$0.00	$0.00	$8,000.00	$0.00	$8,000.00	$0.00
D	8220-01-01-01-13205-1	COMPENSACIÓN DE FIN DE AÑO G. Corriente	$0.00	$0.00	$12.00	$0.00	$12.00	$0.00

INSTITUTO MUNICIPAL DE PLANEACIÓN DE XALISCO, NAYARIT
NAYARIT

Balanza de Comprobación del 01/ene./2025 al 31/mar./2025

Cuentas con saldos y movimientos acumulado. (De la cuenta: 1000 a la 9999)

Usr: MAURICIO
Rep: rptBalanzaComprobacion

Fecha y hora de Impresión: 02/abr./2025 10:42 a. m.

Nat.	Cuenta	Nombre de la cuenta	SALDO ANTERIOR		MOVIMIENTOS		SALDO ACTUAL	
			DEUDOR	ACREEDOR	DEUDOR	ACREEDOR	DEUDOR	ACREEDOR
D	8220-01-01-01-21102-1	ARTÍCULOS Y MATERIAL DE OFICINA G. Corriente	$0.00	$0.00	$18,540.00	$1,580.80	$16,959.20	$0.00
D	8220-01-01-01-21103-1	MATERIALES DE FERRETERÍA PARA OFICINAS G. Corriente	$0.00	$0.00	$3,708.00	$2,708.00	$1,000.00	$0.00
D	8220-01-01-01-21203-1	MATERIAL USO EN IMPRESIÓN Y REPRODUCCIÓN CARTUCHOS Y TONERS G. Corriente	$0.00	$0.00	$1,896.00	$0.00	$1,896.00	$0.00
D	8220-01-01-01-21601-1	MATERIALES Y ARTÍCULOS DE LIMPIEZA G. Corriente	$0.00	$0.00	$6,180.00	$1,591.69	$4,588.31	$0.00
D	8220-01-01-01-21602-1	PRODUCTOS DE PAPEL PARA LIMPIEZA G. Corriente	$0.00	$0.00	$1,200.00	$838.48	$361.52	$0.00
D	8220-01-01-01-22104-1	PRODUCTOS AGRÍCOLAS PARA ALIMENTACIÓN DE PERSONAS G. Corriente	$0.00	$0.00	$1,200.00	$1,047.92	$152.08	$0.00
D	8220-01-01-01-22302-1	ARTÍCULOS PARA EL SERVICIO DE ALIMENTACIÓN G. Corriente	$0.00	$0.00	$1,872.00	$721.25	$1,150.75	$0.00
D	8220-01-01-01-25301-1	MEDICINAS Y PRODUCTOS FARMACÉUTICOS DE APLICACIÓN HUMANA G. Corriente	$0.00	$0.00	$3,078.24	$0.00	$3,078.24	$0.00
D	8220-01-01-01-25401-1	SERVICIOS DE ANALISIS DE LABORARATORIO G. Corriente	$0.00	$0.00	$0.10	$0.00	$0.10	$0.00
D	8220-01-01-01-26101-1	COMBUSTIBLES, LUBRICANTES Y ADITIVOS G. Corriente	$0.00	$0.00	$6,180.00	$0.00	$6,180.00	$0.00
D	8220-01-01-01-27106-1	PRODUCTOS TEXTILES ADQUIRIDOS COMO VESTUARIO Y UNIFORMES G. Corriente	$0.00	$0.00	$1,068.00	$0.00	$1,068.00	$0.00
D	8220-01-01-01-29202-1	MATERIAL MENOR DE FERRETERÍA PARA USO EN EDIFICIOS G. Corriente	$0.00	$0.00	$1,708.00	$199.00	$1,509.00	$0.00
D	8220-01-01-01-29403-1	REFACCIONES Y ACCESORIOS MENORES DE CARÁCTER INFORMÁTICO G. Corriente	$0.00	$0.00	$1,000.00	$335.45	$664.55	$0.00
D	8220-01-01-01-31101-1	ENERGÍA ELÉCTRICA G. Corriente	$0.00	$0.00	$1.00	$0.00	$1.00	$0.00
D	8220-01-01-01-31701-1	SERVICIOS DE ACCESO DE INTERNET, REDES Y PROCESAMIENTO DE INFORMACIÓN G. Corriente	$0.00	$0.00	$9,270.00	$1,981.82	$7,288.18	$0.00
D	8220-01-01-01-31801-1	SERVICIO POSTAL G. Corriente	$0.00	$0.00	$480.00	$0.00	$480.00	$0.00
D	8220-01-01-01-31902-1	CONTRATACIÓN DE OTROS SERVICIOS PARA TRANSPARENCIA G. Corriente	$0.00	$0.00	$0.01	$0.00	$0.01	$0.00
D	8220-01-01-01-32301-1	ARRENDAMIENTO DE EQUIPO Y BIENES INFORMÁTICOS G. Corriente	$0.00	$0.00	$1.00	$0.00	$1.00	$0.00
D	8220-01-01-01-32701-1	ARRENDAMIENTO DE ACTIVOS INTANGIBLES G. Corriente	$0.00	$0.00	$22,920.00	$5,851.88	$17,068.12	$0.00
D	8220-01-01-01-33301-1	SERVICIOS DE INFORMÁTICA G. Corriente	$0.00	$0.00	$2,400.00	$816.99	$1,583.01	$0.00
D	8220-01-01-01-33401-1	SERVICIOS DE CAPACITACIÓN G. Corriente	$0.00	$0.00	$3,600.00	$0.00	$3,600.00	$0.00
D	8220-01-01-01-33901-1	SUBCONTRATACIÓN DE SERVICIOS CON TERCEROS G. Corriente	$0.00	$0.00	$3,600.00	$0.00	$3,600.00	$0.00
D	8220-01-01-01-34101-1	COMISIONES BANCARIAS G. Corriente	$0.00	$0.00	$6,000.00	$1,332.87	$4,667.13	$0.00
D	8220-01-01-01-34102-1	RECARGOS Y ACTUALIZACIONES G. Corriente	$0.00	$0.00	$3,460.00	$2,224.00	$1,236.00	$0.00
D	8220-01-01-01-35101-1	MANTENIMIENTO Y CONSERVACIÓN DE INMUEBLES PARA LA PRESTACIÓN DE SERVICIOS ADMINISTRATIVOS G. Corriente	$0.00	$0.00	$6,960.00	$0.00	$6,960.00	$0.00
D	8220-01-01-01-35201-1	INSTALACIÓN, REPARACIÓN Y MANTENIMIENTO DE MOBILIARIO Y EQUIPO DE ADMINISTRACIÓN, EDUCACIONAL Y RECREATIVO G. Corriente	$0.00	$0.00	$1,200.00	$0.00	$1,200.00	$0.00
D	8220-01-01-01-35301-1	INSTALACIÓN, REPARACIÓN Y MANTENIMIENTO DE EQUIPO DE CÓMPUTO Y TECNOLOGÍA DE LA INFORMACIÓN G. Corriente	$0.00	$0.00	$3,600.00	$721.86	$2,878.14	$0.00
D	8220-01-01-01-35501-1	REPARACIÓN Y MANTENIMIENTO DE EQUIPO DE TRANSPORTE G. Corriente	$0.00	$0.00	$3,600.00	$0.00	$3,600.00	$0.00

INSTITUTO MUNICIPAL DE PLANEACIÓN DE XALISCO, NAYARIT
NAYARIT

Usr: MAURICIO
Rep: rptBalanzaComprobacion

Balanza de Comprobación del 01/ene./2025 al 31/mar./2025
Cuentas con saldos y movimientos acumulado. (De la cuenta: 1000 a la 9999)

Fecha y hora de Impresión: 02/abr./2025 10:42 a. m.

Nat.	Cuenta	Nombre de la cuenta	SALDO ANTERIOR		MOVIMIENTOS		SALDO ACTUAL	
			DEUDOR	ACREEDOR	DEUDOR	ACREEDOR	DEUDOR	ACREEDOR
D	8220-01-01-01-36101-1	DIFUSIÓN POR RADIO, TELEVISIÓN Y OTROS MEDIOS DE MENSAJES SOBRE PROGRAMAS Y ACTIVIDADES GUBERNAMENTALES G. Corriente	$0.00	$0.00	$9,600.00	$6,965.00	$2,635.00	$0.00
D	8220-01-01-01-37201-1	PASAJES TERRESTRES G. Corriente	$0.00	$0.00	$1,200.00	$0.00	$1,200.00	$0.00
D	8220-01-01-01-37501-1	VIÁTICOS EN EL PAÍS G. Corriente	$0.00	$0.00	$3,600.00	$0.00	$3,600.00	$0.00
D	8220-01-01-01-37901-1	OTROS SERVICIOS DE TRASLADO Y HOSPEDAJE G. Corriente	$0.00	$0.00	$1,800.00	$0.00	$1,800.00	$0.00
D	8220-01-01-01-39801-1	IMPUESTO SOBRE NÓMINAS Y OTROS QUE SE DERIVEN DE UNA RELACIÓN LABORAL G. Corriente	$0.00	$0.00	$34,800.00	$12,154.28	$22,645.72	$0.00
D	8220-01-01-01-51107-2	MOBILIARIO Y EQUIPO G. Capital	$0.00	$0.00	$721.86	$721.86	$0.00	$0.00
D	8220-01-01-01-51503-2	EQUIPO DE COMPUTACIÓN G. Capital	$0.00	$0.00	$30,000.00	$0.00	$30,000.00	$0.00
D	8220-01-01-01-51908-2	OTRO MOBILIARIO Y EQUIPO G. Capital	$0.00	$0.00	$0.20	$0.00	$0.20	$0.00
D	8220-01-01-02-11302-1	SUELDOS AL PERSONAL DE CONFIANZA G. Corriente	$0.00	$0.00	$577,657.00	$131,699.42	$445,957.58	$0.00
D	8220-01-01-02-11304-1	NIVELACIONES SALARIALES G. Corriente	$0.00	$0.00	$0.34	$0.00	$0.34	$0.00
D	8220-01-01-02-11306-1	AJUSTE DE CALENDARIO G. Corriente	$0.00	$0.00	$8,880.00	$0.00	$8,880.00	$0.00
D	8220-01-01-02-12101-1	CONTRATOS POR HONORARIOS ASIMILABLES A SALARIOS G. Corriente	$0.00	$0.00	$38,400.00	$9,600.00	$28,800.00	$0.00
D	8220-01-01-02-12201-1	SUELDOS AL PERSONAL EVENTUAL G. Corriente	$0.00	$0.00	$72,000.00	$7,500.00	$64,500.00	$0.00
D	8220-01-01-02-12301-1	RETRIBUCIONES A PRESTADORES DE SERVICIO SOCIAL G. Corriente	$0.00	$0.00	$36,000.00	$4,500.00	$31,500.00	$0.00
D	8220-01-01-02-13201-1	PRIMAS DE VACACIONES G. Corriente	$0.00	$0.00	$5,000.00	$0.00	$5,000.00	$0.00
D	8220-01-01-02-13205-1	COMPENSACIÓN DE FIN DE AÑO G. Corriente	$0.00	$0.00	$12.00	$0.00	$12.00	$0.00
D	8220-01-01-02-21201-1	MATERIALES PARA IMPRESIÓN Y REPRODUCCIÓN G. Corriente	$0.00	$0.00	$3,852.00	$0.00	$3,852.00	$0.00
D	8220-01-01-02-21203-1	MATERIAL USO EN IMPRESIÓN Y REPRODUCCIÓN CARTUCHOS Y TONERS G. Corriente	$0.00	$0.00	$3,828.00	$0.00	$3,828.00	$0.00
D	8220-01-01-02-22104-1	PRODUCTOS AGRÍCOLAS PARA ALIMENTACIÓN DE PERSONAS G. Corriente	$0.00	$0.00	$3,708.00	$2,500.00	$1,208.00	$0.00
D	8220-01-01-02-22105-1	PRODUCTOS DIVERSOS PARA ALIMENTACIÓN DE PERSONAS G. Corriente	$0.00	$0.00	$2,500.00	$303.50	$2,196.50	$0.00
D	8220-01-01-02-24101-2	MATERIAL DE FERRETERÍA PARA CONSTRUCCIÓN Y REPARACIÓN G. Capital	$0.00	$0.00	$1,890.00	$0.00	$1,890.00	$0.00
D	8220-01-01-02-24601-1	ACCESORIOS Y MATERIAL ELÉCTRICO G. Corriente	$0.00	$0.00	$1,872.00	$321.00	$1,551.00	$0.00
D	8220-01-01-02-25301-1	MEDICINAS Y PRODUCTOS FARMACÉUTICOS DE APLICACIÓN HUMANA G. Corriente	$0.00	$0.00	$3,600.00	$0.00	$3,600.00	$0.00
D	8220-01-01-02-25401-1	SERVICIOS DE ANALISIS DE LABORARATORIO G. Corriente	$0.00	$0.00	$0.10	$0.00	$0.10	$0.00
D	8220-01-01-02-26101-1	COMBUSTIBLES, LUBRICANTES Y ADITIVOS G. Corriente	$0.00	$0.00	$4,944.00	$0.00	$4,944.00	$0.00
D	8220-01-01-02-27106-1	PRODUCTOS TEXTILES ADQUIRIDOS COMO VESTUARIO Y UNIFORMES G. Corriente	$0.00	$0.00	$1,092.00	$0.00	$1,092.00	$0.00
D	8220-01-01-02-35201-1	INSTALACIÓN, REPARACIÓN Y MANTENIMIENTO DE MOBILIARIO Y EQUIPO DE ADMINISTRACIÓN, EDUCACIONAL Y RECREATIVO G. Corriente	$0.00	$0.00	$1,200.00	$0.00	$1,200.00	$0.00
D	8220-01-01-02-35301-1	INSTALACIÓN, REPARACIÓN Y MANTENIMIENTO DE EQUIPO DE CÓMPUTO Y TECNOLOGÍA DE LA INFORMACIÓN G. Corriente	$0.00	$0.00	$3,090.00	$0.00	$3,090.00	$0.00

INSTITUTO MUNICIPAL DE PLANEACIÓN DE XALISCO, NAYARIT
NAYARIT

Usr: MAURICIO
Rep: rptBalanzaComprobacion

Balanza de Comprobación del 01/ene./2025 al 31/mar./2025
Cuentas con saldos y movimientos acumulado. (De la cuenta: 1000 a la 9999)

Fecha y hora de Impresión: 02/abr./2025 10:42 a. m.

Nat.	Cuenta	Nombre de la cuenta	SALDO ANTERIOR		MOVIMIENTOS		SALDO ACTUAL	
			DEUDOR	ACREEDOR	DEUDOR	ACREEDOR	DEUDOR	ACREEDOR
D	8220-01-01-02-37201-1	PASAJES TERRESTRES G. Corriente	$0.00	$0.00	$1,200.00	$0.00	$1,200.00	$0.00
D	8220-01-01-02-37501-1	VIÁTICOS EN EL PAÍS G. Corriente	$0.00	$0.00	$3,600.00	$0.00	$3,600.00	$0.00
D	8220-01-01-02-37901-1	OTROS SERVICIOS DE TRASLADO Y HOSPEDAJE G. Corriente	$0.00	$0.00	$1,800.00	$0.00	$1,800.00	$0.00
D	8220-01-01-02-51107-2	MOBILIARIO Y EQUIPO G. Capital	$0.00	$0.00	$0.12	$0.00	$0.12	$0.00
D	8220-01-01-03-11302-1	SUELDOS AL PERSONAL DE CONFIANZA G. Corriente	$0.00	$0.00	$0.12	$0.00	$0.12	$0.00
D	8220-01-01-03-11304-1	NIVELACIONES SALARIALES G. Corriente	$0.00	$0.00	$0.12	$0.00	$0.12	$0.00
D	8220-01-01-03-11306-1	AJUSTE DE CALENDARIO G. Corriente	$0.00	$0.00	$0.12	$0.00	$0.12	$0.00
D	8220-01-01-03-13201-1	PRIMAS DE VACACIONES G. Corriente	$0.00	$0.00	$0.12	$0.00	$0.12	$0.00
D	8220-01-01-03-13205-1	COMPENSACIÓN DE FIN DE AÑO G. Corriente	$0.00	$0.00	$0.12	$0.00	$0.12	$0.00
D	8220-01-01-03-25301-1	MEDICINAS Y PRODUCTOS FARMACÉUTICOS DE APLICACIÓN HUMANA G. Corriente	$0.00	$0.00	$0.33	$0.00	$0.33	$0.00
D	8220-01-01-03-26101-1	COMBUSTIBLES, LUBRICANTES Y ADITIVOS G. Corriente	$0.00	$0.00	$0.33	$0.00	$0.33	$0.00
D	8220-01-01-03-27106-1	PRODUCTOS TEXTILES ADQUIRIDOS COMO VESTUARIO Y UNIFORMES G. Corriente	$0.00	$0.00	$0.33	$0.00	$0.33	$0.00
D	8220-01-01-03-35301-1	INSTALACIÓN, REPARACIÓN Y MANTENIMIENTO DE EQUIPO DE CÓMPUTO Y TECNOLOGÍA DE LA INFORMACIÓN G. Corriente	$0.00	$0.00	$0.21	$0.00	$0.21	$0.00
D	8220-01-01-03-37201-1	PASAJES TERRESTRES G. Corriente	$0.00	$0.00	$0.25	$0.00	$0.25	$0.00
D	8220-01-01-03-37501-1	VIÁTICOS EN EL PAÍS G. Corriente	$0.00	$0.00	$0.25	$0.00	$0.25	$0.00
D	8220-01-01-03-37901-1	OTROS SERVICIOS DE TRASLADO Y HOSPEDAJE G. Corriente	$0.00	$0.00	$0.25	$0.00	$0.25	$0.00
A	8230-01-01-01-21103-1	MATERIALES DE FERRETERÍA PARA OFICINAS G. Corriente	$0.00	$0.00	$2,708.00	$0.00	$0.00	-$2,708.00
A	8230-01-01-01-29202-1	MATERIAL MENOR DE FERRETERÍA PARA USO EN EDIFICIOS G. Corriente	$0.00	$0.00	$0.00	$1,708.00	$0.00	$1,708.00
A	8230-01-01-01-29403-1	REFACCIONES Y ACCESORIOS MENORES DE CARÁCTER INFORMÁTICO G. Corriente	$0.00	$0.00	$0.00	$1,000.00	$0.00	$1,000.00
A	8230-01-01-01-34102-1	RECARGOS Y ACTUALIZACIONES G. Corriente	$0.00	$0.00	$0.00	$2,224.00	$0.00	$2,224.00
A	8230-01-01-01-35301-1	INSTALACIÓN, REPARACIÓN Y MANTENIMIENTO DE EQUIPO DE CÓMPUTO Y TECNOLOGÍA DE LA INFORMACIÓN G. Corriente	$0.00	$0.00	$721.86	$0.00	$0.00	-$721.86
A	8230-01-01-01-39801-1	IMPUESTO SOBRE NÓMINAS Y OTROS QUE SE DERIVEN DE UNA RELACIÓN LABORAL G. Corriente	$0.00	$0.00	$2,224.00	$0.00	$0.00	-$2,224.00
A	8230-01-01-01-51107-2	MOBILIARIO Y EQUIPO G. Capital	$0.00	$0.00	$0.00	$721.86	$0.00	$721.86
A	8230-01-01-02-22104-1	PRODUCTOS AGRÍCOLAS PARA ALIMENTACIÓN DE PERSONAS G. Corriente	$0.00	$0.00	$2,500.00	$0.00	$0.00	-$2,500.00
A	8230-01-01-02-22105-1	PRODUCTOS DIVERSOS PARA ALIMENTACIÓN DE PERSONAS G. Corriente	$0.00	$0.00	$0.00	$2,500.00	$0.00	$2,500.00
D	8240-01-01-01-11302-1	SUELDOS AL PERSONAL DE CONFIANZA G. Corriente	$0.00	$0.00	$203,471.10	$203,471.10	$0.00	$0.00
D	8240-01-01-01-21102-1	ARTÍCULOS Y MATERIAL DE OFICINA G. Corriente	$0.00	$0.00	$1,580.80	$1,580.80	$0.00	$0.00
D	8240-01-01-01-21601-1	MATERIALES Y ARTÍCULOS DE LIMPIEZA G. Corriente	$0.00	$0.00	$1,591.69	$1,591.69	$0.00	$0.00
D	8240-01-01-01-21602-1	PRODUCTOS DE PAPEL PARA LIMPIEZA G. Corriente	$0.00	$0.00	$838.48	$838.48	$0.00	$0.00
D	8240-01-01-01-22104-1	PRODUCTOS AGRÍCOLAS PARA ALIMENTACIÓN DE PERSONAS G. Corriente	$0.00	$0.00	$1,047.92	$1,047.92	$0.00	$0.00
D	8240-01-01-01-22302-1	ARTÍCULOS PARA EL SERVICIO DE ALIMENTACIÓN G. Corriente	$0.00	$0.00	$721.25	$721.25	$0.00	$0.00

INSTITUTO MUNICIPAL DE PLANEACIÓN DE XALISCO, NAYARIT
NAYARIT

Balanza de Comprobación del 01/ene./2025 al 31/mar./2025

Cuentas con saldos y movimientos acumulado. (De la cuenta: 1000 a la 9999)

Usr: MAURICIO
Rep: rptBalanzaComprobacion

Fecha y hora de Impresión: 02/abr./2025 10:42 a. m.

Nat.	Cuenta	Nombre de la cuenta	SALDO ANTERIOR		MOVIMIENTOS		SALDO ACTUAL	
			DEUDOR	ACREEDOR	DEUDOR	ACREEDOR	DEUDOR	ACREEDOR
D	8240-01-01-01-29202-1	MATERIAL MENOR DE FERRETERÍA PARA USO EN EDIFICIOS G. Corriente	$0.00	$0.00	$199.00	$199.00	$0.00	$0.00
D	8240-01-01-01-29403-1	REFACCIONES Y ACCESORIOS MENORES DE CARÁCTER INFORMÁTICO G. Corriente	$0.00	$0.00	$335.45	$335.45	$0.00	$0.00
D	8240-01-01-01-31701-1	SERVICIOS DE ACCESO DE INTERNET, REDES Y PROCESAMIENTO DE INFORMACIÓN G. Corriente	$0.00	$0.00	$1,981.82	$1,981.82	$0.00	$0.00
D	8240-01-01-01-32701-1	ARRENDAMIENTO DE ACTIVOS INTANGIBLES G. Corriente	$0.00	$0.00	$5,851.88	$5,851.88	$0.00	$0.00
D	8240-01-01-01-33301-1	SERVICIOS DE INFORMÁTICA G. Corriente	$0.00	$0.00	$816.99	$816.99	$0.00	$0.00
D	8240-01-01-01-34101-1	COMISIONES BANCARIAS G. Corriente	$0.00	$0.00	$1,332.87	$1,332.87	$0.00	$0.00
D	8240-01-01-01-34102-1	RECARGOS Y ACTUALIZACIONES G. Corriente	$0.00	$0.00	$2,224.00	$2,224.00	$0.00	$0.00
D	8240-01-01-01-36101-1	DIFUSIÓN POR RADIO, TELEVISIÓN Y OTROS MEDIOS DE MENSAJES SOBRE PROGRAMAS Y ACTIVIDADES GUBERNAMENTALES G. Corriente	$0.00	$0.00	$6,965.00	$6,965.00	$0.00	$0.00
D	8240-01-01-01-39801-1	IMPUESTO SOBRE NÓMINAS Y OTROS QUE SE DERIVEN DE UNA RELACIÓN LABORAL G. Corriente	$0.00	$0.00	$9,930.28	$9,930.28	$0.00	$0.00
D	8240-01-01-01-51107-2	MOBILIARIO Y EQUIPO G. Capital	$0.00	$0.00	$721.86	$721.86	$0.00	$0.00
D	8240-01-01-02-11302-1	SUELDOS AL PERSONAL DE CONFIANZA G. Corriente	$0.00	$0.00	$131,699.42	$131,699.42	$0.00	$0.00
D	8240-01-01-02-12101-1	CONTRATOS POR HONORARIOS ASIMILABLES A SALARIOS G. Corriente	$0.00	$0.00	$9,600.00	$9,600.00	$0.00	$0.00
D	8240-01-01-02-12201-1	SUELDOS AL PERSONAL EVENTUAL G. Corriente	$0.00	$0.00	$7,500.00	$7,500.00	$0.00	$0.00
D	8240-01-01-02-12301-1	RETRIBUCIONES A PRESTADORES DE SERVICIO SOCIAL G. Corriente	$0.00	$0.00	$4,500.00	$4,500.00	$0.00	$0.00
D	8240-01-01-02-22105-1	PRODUCTOS DIVERSOS PARA ALIMENTACIÓN DE PERSONAS G. Corriente	$0.00	$0.00	$303.50	$303.50	$0.00	$0.00
D	8240-01-01-02-24601-1	ACCESORIOS Y MATERIAL ELÉCTRICO G. Corriente	$0.00	$0.00	$321.00	$321.00	$0.00	$0.00
D	8250-01-01-01-11302-1	SUELDOS AL PERSONAL DE CONFIANZA G. Corriente	$0.00	$0.00	$203,471.10	$203,471.10	$0.00	$0.00
D	8250-01-01-01-21102-1	ARTÍCULOS Y MATERIAL DE OFICINA G. Corriente	$0.00	$0.00	$1,580.80	$1,580.80	$0.00	$0.00
D	8250-01-01-01-21601-1	MATERIALES Y ARTÍCULOS DE LIMPIEZA G. Corriente	$0.00	$0.00	$1,591.69	$1,591.69	$0.00	$0.00
D	8250-01-01-01-21602-1	PRODUCTOS DE PAPEL PARA LIMPIEZA G. Corriente	$0.00	$0.00	$838.48	$838.48	$0.00	$0.00
D	8250-01-01-01-22104-1	PRODUCTOS AGRÍCOLAS PARA ALIMENTACIÓN DE PERSONAS G. Corriente	$0.00	$0.00	$1,047.92	$1,047.92	$0.00	$0.00
D	8250-01-01-01-22302-1	ARTÍCULOS PARA EL SERVICIO DE ALIMENTACIÓN G. Corriente	$0.00	$0.00	$721.25	$721.25	$0.00	$0.00
D	8250-01-01-01-29202-1	MATERIAL MENOR DE FERRETERÍA PARA USO EN EDIFICIOS G. Corriente	$0.00	$0.00	$199.00	$199.00	$0.00	$0.00
D	8250-01-01-01-29403-1	REFACCIONES Y ACCESORIOS MENORES DE CARÁCTER INFORMÁTICO G. Corriente	$0.00	$0.00	$335.45	$335.45	$0.00	$0.00
D	8250-01-01-01-31701-1	SERVICIOS DE ACCESO DE INTERNET, REDES Y PROCESAMIENTO DE INFORMACIÓN G. Corriente	$0.00	$0.00	$1,981.82	$1,981.82	$0.00	$0.00
D	8250-01-01-01-32701-1	ARRENDAMIENTO DE ACTIVOS INTANGIBLES G. Corriente	$0.00	$0.00	$5,851.88	$5,851.88	$0.00	$0.00
D	8250-01-01-01-33301-1	SERVICIOS DE INFORMÁTICA G. Corriente	$0.00	$0.00	$816.99	$816.99	$0.00	$0.00
D	8250-01-01-01-34101-1	COMISIONES BANCARIAS G. Corriente	$0.00	$0.00	$1,332.87	$1,332.87	$0.00	$0.00
D	8250-01-01-01-34102-1	RECARGOS Y ACTUALIZACIONES G. Corriente	$0.00	$0.00	$2,224.00	$2,224.00	$0.00	$0.00

INSTITUTO MUNICIPAL DE PLANEACIÓN DE XALISCO, NAYARIT
NAYARIT

Balanza de Comprobación del 01/ene./2025 al 31/mar./2025

Usr: MAURICIO
Rep: rptBalanzaComprobacion

Cuentas con saldos y movimientos acumulado. (De la cuenta: 1000 a la 9999)

Fecha y hora de Impresión: 02/abr./2025 10:42 a. m.

Nat.	Cuenta	Nombre de la cuenta	SALDO ANTERIOR		MOVIMIENTOS		SALDO ACTUAL	
			DEUDOR	ACREEDOR	DEUDOR	ACREEDOR	DEUDOR	ACREEDOR
D	8250-01-01-01-36101-1	DIFUSIÓN POR RADIO, TELEVISIÓN Y OTROS MEDIOS DE MENSAJES SOBRE PROGRAMAS Y ACTIVIDADES GUBERNAMENTALES G. Corriente	$0.00	$0.00	$6,965.00	$6,965.00	$0.00	$0.00
D	8250-01-01-01-39801-1	IMPUESTO SOBRE NÓMINAS Y OTROS QUE SE DERIVEN DE UNA RELACIÓN LABORAL G. Corriente	$0.00	$0.00	$9,930.28	$9,930.28	$0.00	$0.00
D	8250-01-01-01-51107-2	MOBILIARIO Y EQUIPO G. Capital	$0.00	$0.00	$721.86	$721.86	$0.00	$0.00
D	8250-01-01-02-11302-1	SUELDOS AL PERSONAL DE CONFIANZA G. Corriente	$0.00	$0.00	$131,699.42	$131,699.42	$0.00	$0.00
D	8250-01-01-02-12101-1	CONTRATOS POR HONORARIOS ASIMILABLES A SALARIOS G. Corriente	$0.00	$0.00	$9,600.00	$9,600.00	$0.00	$0.00
D	8250-01-01-02-12201-1	SUELDOS AL PERSONAL EVENTUAL G. Corriente	$0.00	$0.00	$7,500.00	$7,500.00	$0.00	$0.00
D	8250-01-01-02-12301-1	RETRIBUCIONES A PRESTADORES DE SERVICIO SOCIAL G. Corriente	$0.00	$0.00	$4,500.00	$4,500.00	$0.00	$0.00
D	8250-01-01-02-22105-1	PRODUCTOS DIVERSOS PARA ALIMENTACIÓN DE PERSONAS G. Corriente	$0.00	$0.00	$303.50	$303.50	$0.00	$0.00
D	8250-01-01-02-24601-1	ACCESORIOS Y MATERIAL ELÉCTRICO G. Corriente	$0.00	$0.00	$321.00	$321.00	$0.00	$0.00
D	8260-01-01-01-11302-1	SUELDOS AL PERSONAL DE CONFIANZA G. Corriente	$0.00	$0.00	$203,471.10	$203,471.10	$0.00	$0.00
D	8260-01-01-01-21102-1	ARTÍCULOS Y MATERIAL DE OFICINA G. Corriente	$0.00	$0.00	$1,580.80	$1,580.80	$0.00	$0.00
D	8260-01-01-01-21601-1	MATERIALES Y ARTÍCULOS DE LIMPIEZA G. Corriente	$0.00	$0.00	$1,591.69	$1,591.69	$0.00	$0.00
D	8260-01-01-01-21602-1	PRODUCTOS DE PAPEL PARA LIMPIEZA G. Corriente	$0.00	$0.00	$838.48	$838.48	$0.00	$0.00
D	8260-01-01-01-22104-1	PRODUCTOS AGRÍCOLAS PARA ALIMENTACIÓN DE PERSONAS G. Corriente	$0.00	$0.00	$1,047.92	$1,047.92	$0.00	$0.00
D	8260-01-01-01-22302-1	ARTÍCULOS PARA EL SERVICIO DE ALIMENTACIÓN G. Corriente	$0.00	$0.00	$721.25	$721.25	$0.00	$0.00
D	8260-01-01-01-29202-1	MATERIAL MENOR DE FERRETERÍA PARA USO EN EDIFICIOS G. Corriente	$0.00	$0.00	$199.00	$199.00	$0.00	$0.00
D	8260-01-01-01-29403-1	REFACCIONES Y ACCESORIOS MENORES DE CARÁCTER INFORMÁTICO G. Corriente	$0.00	$0.00	$335.45	$335.45	$0.00	$0.00
D	8260-01-01-01-31701-1	SERVICIOS DE ACCESO DE INTERNET, REDES Y PROCESAMIENTO DE INFORMACIÓN G. Corriente	$0.00	$0.00	$1,981.82	$1,981.82	$0.00	$0.00
D	8260-01-01-01-32701-1	ARRENDAMIENTO DE ACTIVOS INTANGIBLES G. Corriente	$0.00	$0.00	$5,851.88	$5,851.88	$0.00	$0.00
D	8260-01-01-01-33301-1	SERVICIOS DE INFORMÁTICA G. Corriente	$0.00	$0.00	$816.99	$816.99	$0.00	$0.00
D	8260-01-01-01-34101-1	COMISIONES BANCARIAS G. Corriente	$0.00	$0.00	$1,332.87	$1,332.87	$0.00	$0.00
D	8260-01-01-01-34102-1	RECARGOS Y ACTUALIZACIONES G. Corriente	$0.00	$0.00	$2,224.00	$2,224.00	$0.00	$0.00
D	8260-01-01-01-36101-1	DIFUSIÓN POR RADIO, TELEVISIÓN Y OTROS MEDIOS DE MENSAJES SOBRE PROGRAMAS Y ACTIVIDADES GUBERNAMENTALES G. Corriente	$0.00	$0.00	$6,965.00	$6,965.00	$0.00	$0.00
D	8260-01-01-01-39801-1	IMPUESTO SOBRE NÓMINAS Y OTROS QUE SE DERIVEN DE UNA RELACIÓN LABORAL G. Corriente	$0.00	$0.00	$9,930.28	$9,930.28	$0.00	$0.00
D	8260-01-01-01-51107-2	MOBILIARIO Y EQUIPO G. Capital	$0.00	$0.00	$721.86	$721.86	$0.00	$0.00
D	8260-01-01-02-11302-1	SUELDOS AL PERSONAL DE CONFIANZA G. Corriente	$0.00	$0.00	$131,699.42	$131,699.42	$0.00	$0.00
D	8260-01-01-02-12101-1	CONTRATOS POR HONORARIOS ASIMILABLES A SALARIOS G. Corriente	$0.00	$0.00	$9,600.00	$9,600.00	$0.00	$0.00
D	8260-01-01-02-12201-1	SUELDOS AL PERSONAL EVENTUAL G. Corriente	$0.00	$0.00	$7,500.00	$7,500.00	$0.00	$0.00

INSTITUTO MUNICIPAL DE PLANEACIÓN DE XALISCO, NAYARIT
NAYARIT

Balanza de Comprobación del 01/ene./2025 al 31/mar./2025

Usr: MAURICIO
Rep: rptBalanzaComprobacion

Cuentas con saldos y movimientos acumulado. (De la cuenta: 1000 a la 9999)

Fecha y hora de Impresión: 02/abr./2025 10:42 a. m.

Nat.	Cuenta	Nombre de la cuenta	SALDO ANTERIOR		MOVIMIENTOS		SALDO ACTUAL	
			DEUDOR	ACREEDOR	DEUDOR	ACREEDOR	DEUDOR	ACREEDOR
D	8260-01-01-02-12301-1	RETRIBUCIONES A PRESTADORES DE SERVICIO SOCIAL G. Corriente	$0.00	$0.00	$4,500.00	$4,500.00	$0.00	$0.00
D	8260-01-01-02-22105-1	PRODUCTOS DIVERSOS PARA ALIMENTACIÓN DE PERSONAS G. Corriente	$0.00	$0.00	$303.50	$303.50	$0.00	$0.00
D	8260-01-01-02-24601-1	ACCESORIOS Y MATERIAL ELÉCTRICO G. Corriente	$0.00	$0.00	$321.00	$321.00	$0.00	$0.00
D	8270-01-01-01-11302-1	SUELDOS AL PERSONAL DE CONFIANZA G. Corriente	$0.00	$0.00	$203,471.10	$0.00	$203,471.10	$0.00
D	8270-01-01-01-21102-1	ARTÍCULOS Y MATERIAL DE OFICINA G. Corriente	$0.00	$0.00	$1,580.80	$0.00	$1,580.80	$0.00
D	8270-01-01-01-21601-1	MATERIALES Y ARTÍCULOS DE LIMPIEZA G. Corriente	$0.00	$0.00	$1,591.69	$0.00	$1,591.69	$0.00
D	8270-01-01-01-21602-1	PRODUCTOS DE PAPEL PARA LIMPIEZA G. Corriente	$0.00	$0.00	$838.48	$0.00	$838.48	$0.00
D	8270-01-01-01-22104-1	PRODUCTOS AGRÍCOLAS PARA ALIMENTACIÓN DE PERSONAS G. Corriente	$0.00	$0.00	$1,047.92	$0.00	$1,047.92	$0.00
D	8270-01-01-01-22302-1	ARTÍCULOS PARA EL SERVICIO DE ALIMENTACIÓN G. Corriente	$0.00	$0.00	$721.25	$0.00	$721.25	$0.00
D	8270-01-01-01-29202-1	MATERIAL MENOR DE FERRETERÍA PARA USO EN EDIFICIOS G. Corriente	$0.00	$0.00	$199.00	$0.00	$199.00	$0.00
D	8270-01-01-01-29403-1	REFACCIONES Y ACCESORIOS MENORES DE CARÁCTER INFORMÁTICO G. Corriente	$0.00	$0.00	$335.45	$0.00	$335.45	$0.00
D	8270-01-01-01-31701-1	SERVICIOS DE ACCESO DE INTERNET, REDES Y PROCESAMIENTO DE INFORMACIÓN G. Corriente	$0.00	$0.00	$1,981.82	$0.00	$1,981.82	$0.00
D	8270-01-01-01-32701-1	ARRENDAMIENTO DE ACTIVOS INTANGIBLES G. Corriente	$0.00	$0.00	$5,851.88	$0.00	$5,851.88	$0.00
D	8270-01-01-01-33301-1	SERVICIOS DE INFORMÁTICA G. Corriente	$0.00	$0.00	$816.99	$0.00	$816.99	$0.00
D	8270-01-01-01-34101-1	COMISIONES BANCARIAS G. Corriente	$0.00	$0.00	$1,332.87	$0.00	$1,332.87	$0.00
D	8270-01-01-01-34102-1	RECARGOS Y ACTUALIZACIONES G. Corriente	$0.00	$0.00	$2,224.00	$0.00	$2,224.00	$0.00
D	8270-01-01-01-36101-1	DIFUSIÓN POR RADIO, TELEVISIÓN Y OTROS MEDIOS DE MENSAJES SOBRE PROGRAMAS Y ACTIVIDADES GUBERNAMENTALES G. Corriente	$0.00	$0.00	$6,965.00	$0.00	$6,965.00	$0.00
D	8270-01-01-01-39801-1	IMPUESTO SOBRE NÓMINAS Y OTROS QUE SE DERIVEN DE UNA RELACIÓN LABORAL G. Corriente	$0.00	$0.00	$9,930.28	$0.00	$9,930.28	$0.00
D	8270-01-01-01-51107-2	MOBILIARIO Y EQUIPO G. Capital	$0.00	$0.00	$721.86	$0.00	$721.86	$0.00
D	8270-01-01-02-11302-1	SUELDOS AL PERSONAL DE CONFIANZA G. Corriente	$0.00	$0.00	$131,699.42	$0.00	$131,699.42	$0.00
D	8270-01-01-02-12101-1	CONTRATOS POR HONORARIOS ASIMILABLES A SALARIOS G. Corriente	$0.00	$0.00	$9,600.00	$0.00	$9,600.00	$0.00
D	8270-01-01-02-12201-1	SUELDOS AL PERSONAL EVENTUAL G. Corriente	$0.00	$0.00	$7,500.00	$0.00	$7,500.00	$0.00
D	8270-01-01-02-12301-1	RETRIBUCIONES A PRESTADORES DE SERVICIO SOCIAL G. Corriente	$0.00	$0.00	$4,500.00	$0.00	$4,500.00	$0.00
D	8270-01-01-02-22105-1	PRODUCTOS DIVERSOS PARA ALIMENTACIÓN DE PERSONAS G. Corriente	$0.00	$0.00	$303.50	$0.00	$303.50	$0.00
D	8270-01-01-02-24601-1	ACCESORIOS Y MATERIAL ELÉCTRICO G. Corriente	$0.00	$0.00	$321.00	$0.00	$321.00	$0.00
		Sumas =>	$122,563.77	$122,563.77	$7,767,991.25	$7,767,991.25	$4,111,657.83	$4,111,657.83

INSTITUTO MUNICIPAL DE PLANEACIÓN DE XALISCO, NAYARIT
NAYARIT

Balanza de Comprobación del 01/ene./2025 al 31/mar./2025

Cuentas con saldos y movimientos acumulado. (De la cuenta: 1000 a la 9999)

Usr: MAURICIO
Rep: rptBalanzaComprobacion

Fecha y hora de Impresión: 02/abr./2025 10:42 a. m.

Nat.	Cuenta	Nombre de la cuenta	SALDO ANTERIOR		MOVIMIENTOS		SALDO ACTUAL	
			DEUDOR	ACREEDOR	DEUDOR	ACREEDOR	DEUDOR	ACREEDOR

ING JORGE ARELLANO LOPEZ
DIRECTOR

L.A. MAURICIO NAYA GONZALEZ
COORDINADOR DE ADMINISTRACION Y FINANZAS

INSTITUTO MUNICIPAL DE PLANEACIÓN DE XALISCO, NAYARIT
NAYARIT
Estado de Actividades
Del 01/ene./2025 al 31/mar./2025
(Cifras en Pesos)

Usr: MAURICIO
Rep: rptEstadoActividades

Fecha y hora de Impresión: 02/abr./2025 10:50 a. m.

Concepto	2025	2024
INGRESOS Y OTROS BENEFICIOS		
INGRESOS DE GESTIÓN		
IMPUESTOS	$0.00	$0.00
IMPUESTOS SOBRE LOS INGRESOS	$0.00	$0.00
IMPUESTOS SOBRE EL PATRIMONIO	$0.00	$0.00
IMPUESTOS SOBRE LA PRODUCCIÓN, EL CONSUMO Y LAS TRANSACCIONES	$0.00	$0.00
IMPUESTOS AL COMERCIO EXTERIOR	$0.00	$0.00
IMPUESTOS SOBRE NÓMINAS Y ASIMILABLES	$0.00	$0.00
IMPUESTOS ECOLÓGICOS	$0.00	$0.00
ACCESORIOS DE IMPUESTOS	$0.00	$0.00
IMPUESTOS NO COMPRENDIDOS EN LA LEY DE INGRESOS VIGENTE, CAUSADOS EN EJERCICIOS FISCALES ANTERIORES PENDIENTES DE LIQUIDACIÓN O PAGO	$0.00	$0.00
OTROS IMPUESTOS	$0.00	$0.00
CUOTAS Y APORTACIONES DE SEGURIDAD SOCIAL	$0.00	$0.00
APORTACIONES PARA FONDOS DE VIVIENDA	$0.00	$0.00
CUOTAS PARA LA SEGURIDAD SOCIAL	$0.00	$0.00
CUOTAS DE AHORRO PARA EL RETIRO	$0.00	$0.00
ACCESORIOS DE CUOTAS Y APORTACIONES DE SEGURIDAD SOCIAL	$0.00	$0.00
OTRAS CUOTAS Y APORTACIONES PARA LA SEGURIDAD SOCIAL	$0.00	$0.00
CONTRIBUCIONES DE MEJORAS	$0.00	$0.00
DERECHOS	$0.00	$0.00
PRODUCTOS	$0.00	$0.00
APROVECHAMIENTOS	$0.00	$0.00
INGRESOS POR VENTA DE BIENES Y PRESTACIÓN DE SERVICIOS	$0.00	$0.00
PARTICIPACIONES, APORTACIONES, CONVENIOS, INCENTIVOS DERIVADOS DE LA COLABORACIÓN FISCAL, FONDOS DISTINTOS DE APORTACIONES, TRANSFERENCIAS, ASIGNACIONES, SUBSIDIOS Y SUBVENCIONES, Y PENSIONES Y JUBILACIONES	**$426,520.01**	**$1,716,432.03**
PARTICIPACIONES, APORTACIONES, CONVENIOS, INCENTIVOS DERIVADOS DE LA COLABORACIÓN FISCAL Y FONDOS DISTINTOS DE APORTACIONES	$0.00	$0.00
PARTICIPACIONES	$0.00	$0.00
APORTACIONES	$0.00	$0.00
CONVENIOS	$0.00	$0.00
INCENTIVOS DERIVADOS DE LA COLABORACIÓN FISCAL	$0.00	$0.00
FONDOS DISTINTOS DE APORTACIONES	$0.00	$0.00
TRANSFERENCIAS, ASIGNACIONES, SUBSIDIOS Y SUBVENCIONES, Y PENSIONES Y JUBILACIONES	$426,520.01	$1,716,432.03
TRANSFERENCIAS Y ASIGNACIONES	$0.00	$0.00
SUBSIDIOS Y SUBVENCIONES	$426,520.01	$1,716,432.03
PENSIONES Y JUBILACIONES	$0.00	$0.00
TRANSFERENCIAS DEL FONDO MEXICANO DEL PETRÓLEO PARA LA ESTABILIZACIÓN Y EL DESARROLLO	$0.00	$0.00
OTROS INGRESOS Y BENEFICIOS		
INGRESOS FINANCIEROS	$8.05	$31.25
INTERESES GANADOS DE TÍTULOS, VALORES Y DEMÁS INSTRUMENTOS FINANCIEROS	$0.00	$0.00
OTROS INGRESOS FINANCIEROS	$0.00	$0.00
INCREMENTO POR VARIACIÓN DE INVENTARIOS	$0.00	$0.00
INCREMENTO POR VARIACIÓN DE INVENTARIOS DE MERCANCÍAS PARA VENTA	$0.00	$0.00
INCREMENTO POR VARIACIÓN DE INVENTARIOS DE MERCANCÍAS TERMINADAS	$0.00	$0.00
INCREMENTO POR VARIACIÓN DE INVENTARIOS DE MERCANCÍAS EN PROCESO DE ELABORACIÓN	$0.00	$0.00
INCREMENTO POR VARIACIÓN DE INVENTARIOS DE MATERIAS PRIMAS, MATERIALES Y SUMINISTROS PARA PRODUCCIÓN	$0.00	$0.00
INCREMENTO POR VARIACIÓN DE ALMACÉN DE MATERIAS PRIMAS, MATERIALES Y SUMINISTROS DE CONSUMO	$0.00	$0.00
DISMINUCIÓN DEL EXCESO DE ESTIMACIONES POR PÉRDIDA O DETERIORO U OBSOLESCENCIA	$0.00	$0.00
DISMINUCIÓN DEL EXCESO DE ESTIMACIONES POR PÉRDIDA O DETERIORO U OBSOLESCENCIA	$0.00	$0.00
DISMINUCIÓN DEL EXCESO DE PROVISIONES	$0.00	$0.00
DISMINUCIÓN DEL EXCESO DE PROVISIONES	$0.00	$0.00
OTROS INGRESOS Y BENEFICIOS VARIOS	$8.05	$31.25
BONIFICACIONES Y DESCUENTOS OBTENIDOS	$0.00	$0.00

INSTITUTO MUNICIPAL DE PLANEACIÓN DE XALISCO, NAYARIT
NAYARIT
Estado de Actividades
Del 01/ene./2025 al 31/mar./2025
(Cifras en Pesos)

Usr: MAURICIO
Rep: rptEstadoActividades

Fecha y hora de Impresión: 02/abr./2025 10:50 a. m.

Concepto	2025	2024
DIFERENCIAS POR TIPO DE CAMBIO A FAVOR	$0.00	$0.00
DIFERENCIAS DE COTIZACIONES A FAVOR EN VALORES NEGOCIABLES	$0.00	$0.00
RESULTADO POR POSICIÓN MONETARIA	$0.00	$0.00
UTILIDADES POR PARTICIPACIÓN PATRIMONIAL	$0.00	$0.00
DIFERENCIAS POR REESTRUCTURACIÓN DE DEUDA PÚBLICA A FAVOR	$0.00	$0.00
OTROS INGRESOS Y BENEFICIOS VARIOS	$8.05	$31.25
Total de Ingresos y Otros Beneficios	**$426,528.06**	**$1,716,463.28**
GASTOS Y OTRAS PÉRDIDAS		
GASTOS DE FUNCIONAMIENTO		
SERVICIOS PERSONALES	$392,812.45	$1,736,808.00
MATERIALES Y SUMINISTROS	$356,770.52	$1,617,035.81
SERVICIOS GENERALES	$6,939.09	$33,029.14
	$29,102.84	$86,743.05
TRANSFERENCIAS, ASIGNACIONES, SUBSIDIOS Y OTRAS AYUDAS		
TRANSFERENCIAS INTERNAS Y ASIGNACIONES AL SECTOR PÚBLICO	$0.00	$0.00
TRANSFERENCIAS AL RESTO DEL SECTOR PÚBLICO	$0.00	$0.00
SUBSIDIOS Y SUBVENCIONES	$0.00	$0.00
AYUDAS SOCIALES	$0.00	$0.00
PENSIONES Y JUBILACIONES	$0.00	$0.00
TRANSFERENCIAS A FIDEICOMISOS, MANDATOS Y CONTRATOS ANÁLOGOS	$0.00	$0.00
TRANSFERENCIAS A LA SEGURIDAD SOCIAL	$0.00	$0.00
DONATIVOS	$0.00	$0.00
TRANSFERENCIAS AL EXTERIOR	$0.00	$0.00
	$0.00	$0.00
PARTICIPACIONES Y APORTACIONES		
PARTICIPACIONES	$0.00	$0.00
APORTACIONES	$0.00	$0.00
CONVENIOS	$0.00	$0.00
	$0.00	$0.00
INTERESES, COMISIONES Y OTROS GASTOS DE LA DEUDA PÚBLICA		
INTERESES DE LA DEUDA PÚBLICA	$0.00	$0.00
COMISIONES DE LA DEUDA PÚBLICA	$0.00	$0.00
GASTOS DE LA DEUDA PÚBLICA	$0.00	$0.00
COSTO POR COBERTURAS	$0.00	$0.00
APOYOS FINANCIEROS	$0.00	$0.00
	$0.00	$0.00
OTROS GASTOS Y PÉRDIDAS EXTRAORDINARIAS		
ESTIMACIONES, DEPRECIACIONES, DETERIOROS, OBSOLESCENCIA Y AMORTIZACIONES	$0.00	$0.00
PROVISIONES	$0.00	$0.00
DISMINUCIÓN DE INVENTARIOS	$0.00	$0.00
OTROS GASTOS	$0.00	$0.00
	$0.00	$0.00
INVERSIÓN PÚBLICA		
INVERSIÓN PÚBLICA NO CAPITALIZABLE	$0.00	$0.00
	$0.00	$0.00
Total de Gastos y otras Pérdidas	**$392,812.45**	**$1,736,808.00**
Resultados del Ejercicio (Ahorro/Desahorro)	**$33,715.61**	**-$20,344.72**

INSTITUTO MUNICIPAL DE PLANEACIÓN DE XALISCO, NAYARIT
NAYARIT
Estado de Actividades
Del 01/ene./2025 al 31/mar./2025
(Cifras en Pesos)

Usr: MAURICIO
Rep: rptEstadoActividades

Fecha y hora de Impresión: 02/abr./2025 10:50 a. m.

Concepto	2025	2024

"Bajo protesta de decir verdad declaramos que los Estados Financieros y sus notas, son razonablemente correctos y son responsabilidad del emisor".

ING JORGE ARELLANO LOPEZ
DIRECTOR

L.A. MAURICIO NAYA GONZALEZ
COORDINADOR DE ADMINISTRACION Y FINANZAS

INSTITUTO MUNICIPAL DE PLANEACIÓN DE XALISCO, NAYARIT
NAYARIT
Estado de Flujos de Efectivo
Del 01/ene/2025 Al 31/mar./2025
(Cifras en Pesos)

Usr: MAURICIO
Rep: rptEstadoFlujosEfectivo

Fecha y hora de Impresión: 02/abr./2025 10:52 a. m.

Concepto	2025	2024
FLUJOS DE EFECTIVO DE LAS ACTIVIDADES DE OPERACIÓN		
ORIGEN		
IMPUESTOS	**$426,528.06**	**$1,729,355.47**
CUOTAS Y APORTACIONES DE SEGURIDAD SOCIAL	$0.00	$0.00
CONTRIBUCIONES DE MEJORAS	$0.00	$0.00
DERECHOS	$0.00	$0.00
PRODUCTOS	$0.00	$0.00
APROVECHAMIENTOS	$0.00	$0.00
INGRESOS POR VENTA DE BIENES Y PRESTACIÓN DE SERVICIOS	$0.00	$0.00
PARTICIPACIONES, APORTACIONES, CONVENIOS, INCENTIVOS DERIVADOS DE LA COLABORACIÓN FISCAL Y FONDOS DISTINTOS DE APORTACIONES	$8.05	$31.25
TRANSFERENCIAS, ASIGNACIONES, SUBSIDIOS Y SUBVENCIONES, Y PENSIONES Y JUBILACIONES	$0.00	$0.00
OTROS ORÍGENES DE OPERACIÓN	$426,520.01	$1,716,432.03
APLICACIÓN	$0.00	$12,892.19
SERVICIOS PERSONALES	**$430,396.45**	**$1,735,486.84**
MATERIALES Y SUMINISTROS	$356,770.52	$1,617,035.81
SERVICIOS GENERALES	$6,939.09	$33,029.14
TRANSFERENCIAS INTERNAS Y ASIGNACIONES AL SECTOR PUBLICO	$29,102.84	$85,421.89
TRANSFERENCIAS AL RESTO DEL SECTOR PUBLICO	$0.00	$0.00
SUBSIDIOS Y SUBVENCIONES	$0.00	$0.00
AYUDAS SOCIALES	$0.00	$0.00
PENSIONES Y JUBILACIONES	$0.00	$0.00
TRANSFERENCIAS A FIDEICOMISOS, MANDATOS Y OTROS ANALOGOS	$0.00	$0.00
TRANSFERENCIAS A LA SEGURIDAD SOCIAL	$0.00	$0.00
DONATIVOS	$0.00	$0.00
TRANSFERENCIAS AL EXTERIOR	$0.00	$0.00
PARTICIPACIONES	$0.00	$0.00
APORTACIONES	$0.00	$0.00
CONVENIOS	$0.00	$0.00
OTRAS APLICACIONES DE OPERACIÓN	$0.00	$0.00
FLUJOS NETOS DE EFECTIVO POR ACTIVIDADES DE OPERACIÓN	$37,584.00	$0.00
FLUJOS DE EFECTIVO DE LAS ACTIVIDADES DE INVERSIÓN	**-$3,868.39**	**-$6,131.37**
ORIGEN		
BIENES INMUEBLES, INFRAESTRUCTURA Y CONSTRUCCIONES EN PROCESO	$0.00	**$0.00**
BIENES MUEBLES	$0.00	$0.00
OTROS ORÍGENES DE INVERSIÓN	$0.00	$0.00
APLICACIÓN	$0.00	$0.00
BIENES INMUEBLES, INFRAESTRUCTURA Y CONSTRUCCIONES EN PROCESO	**$721.86**	**$2,199.00**
BIENES MUEBLES	$0.00	$0.00
OTRAS APLICACIONES DE INVERSIÓN	$721.86	$2,199.00
FLUJOS NETOS DE EFECTIVO POR ACTIVIDADES DE INVERSIÓN	$0.00	$0.00
FLUJOS DE EFECTIVO DE LAS ACTIVIDADES DE FINANCIAMIENTO	**-$721.86**	**-$2,199.00**
ORIGEN		
ENDEUDAMIENTO NETO	**$0.00**	**$0.00**
INTERNO	$0.00	$0.00
EXTERNO	$0.00	$0.00
OTROS ORÍGENES DE FINANCIAMIENTO	$0.00	$0.00
APLICACIÓN	$0.00	$0.00
SERVICIOS DE LA DEUDA	**$0.00**	**$0.00**
INTERNO	$0.00	$0.00
EXTERNO	$0.00	$0.00
OTRAS APLICACIONES DE FINANCIAMIENTO	$0.00	$0.00
FLUJOS NETOS DE EFECTIVO POR ACTIVIDADES DE FINANCIAMIENTO	$0.00	$0.00
INCREMENTO/DISMINUCIÓN NETA EN EL EFECTIVO Y EQUIVALENTES AL EFECTIVO	**$0.00**	**$0.00**
EFECTIVO Y EQUIVALENTES AL EFECTIVO AL INICIO DEL EJERCICIO	**-$4,590.25**	**-$8,330.37**
	$41,062.24	

INSTITUTO MUNICIPAL DE PLANEACIÓN DE XALISCO, NAYARIT
NAYARIT
Estado de Flujos de Efectivo
Del 01/ene/2025 Al 31/mar./2025
(Cifras en Pesos)

Usr: MAURICIO
Rep: rptEstadoFlujosEfectivo

Fecha y hora de Impresión: 02/abr./2025 10:52 a. m.

Concepto	2025	2024
EFECTIVO Y EQUIVALENTES AL EFECTIVO AL FINAL DEL EJERCICIO	$36,473.06	$41,063.31

"Bajo protesta de decir verdad declaramos que los Estados Financieros y sus notas, son razonablemente correctos y son responsabilidad del emisor".

ING JORGE ARELLANO LOPEZ

DIRECTOR

L.A. MAURICIO NAYA GONZALEZ

COORDINADOR DE ADMINISTRACION Y FINANZAS

INSTITUTO MUNICIPAL DE PLANEACIÓN DE XALISCO, NAYARIT

NAYARIT

Reporte Analítico del Activo

Del 01/ene./2025 al 31/mar./2025

(Cifras en Pesos)

Usr: MAURICIO

Rep: rptEstadoAnaliticoDeActivosYPasivos

Fecha y hora de Impresión: 02/abr./2025 10:55 a. m.

Cuenta Contable		Saldo Inicial	Cargos del periodo	Abonos del periodo	Saldo Final	Flujo del Periodo
1123-01-001	MITZI GUADALUPE VALDERRAMA AHUMADA	$0.00	$0.00	$0.00	$0.00	$0.00
1124	INGRESOS POR RECUPERAR A CORTO PLAZO	$0.00	$0.00	$0.00	$0.00	$0.00
1124-17	Accesorios	$0.00	$0.00	$0.00	$0.00	$0.00
1124-43	Derechos por prestación de servicios	$0.00	$0.00	$0.00	$0.00	$0.00
1124-44	Otros Derechos	$0.00	$0.00	$0.00	$0.00	$0.00
1124-51	PRODUCTOS DE TIPO CORRIENTE	$0.00	$0.00	$0.00	$0.00	$0.00
1124-51-01	Productos de tipo corriente, Productos Derivados del Uso y Aprovechamiento de Bienes no Sujetos a Régimen de Dominio Público	$0.00	$0.00	$0.00	$0.00	$0.00
1125	DEUDORES POR ANTICIPOS DE LA TESORERÍA A CORTO PLAZO	$0.00	$0.00	$0.00	$0.00	$0.00
1126	PRÉSTAMOS OTORGADOS A CORTO PLAZO	$0.00	$0.00	$0.00	$0.00	$0.00
1126-01	PRESTAMO A PERSONAL DE CONFIANZA	$0.00	$0.00	$0.00	$0.00	$0.00
1129	OTROS DERECHOS A RECIBIR EFECTIVO O EQUIVALENTES A CORTO PLAZO	$0.00	$0.00	$0.00	$0.00	$0.00
1129-01	IVA ACREDITABLE	$0.00	$0.00	$0.00	$0.00	$0.00
1129-01-001	IVA POR ACREDITAR	$0.00	$0.00	$0.00	$0.00	$0.00
1129-01-002	IVA ACREDITABLE	$0.00	$0.00	$0.00	$0.00	$0.00
1130	DERECHOS A RECIBIR BIENES O SERVICIOS	$0.00	$0.00	$0.00	$0.00	$0.00
1131	ANTICIPO A PROVEEDORES POR ADQUISICIÓN DE BIENES Y PRESTACIÓN DE SERVICIOS A CORTO PLAZO	$0.00	$0.00	$0.00	$0.00	$0.00
1132	ANTICIPO A PROVEEDORES POR ADQUISICIÓN DE BIENES INMUEBLES Y MUEBLES A CORTO PLAZO	$0.00	$0.00	$0.00	$0.00	$0.00
1133	ANTICIPO A PROVEEDORES POR ADQUISICIÓN DE BIENES INTANGIBLES A CORTO PLAZO	$0.00	$0.00	$0.00	$0.00	$0.00
1134	ANTICIPO A CONTRATISTAS POR OBRAS PÚBLICAS A CORTO PLAZO	$0.00	$0.00	$0.00	$0.00	$0.00
1139	OTROS DERECHOS A RECIBIR BIENES O SERVICIOS A CORTO PLAZO	$0.00	$0.00	$0.00	$0.00	$0.00
1140	INVENTARIOS	$0.00	$0.00	$0.00	$0.00	$0.00
1141	INVENTARIO DE MERCANCÍAS PARA VENTA	$0.00	$0.00	$0.00	$0.00	$0.00
1142	INVENTARIO DE MERCANCÍAS TERMINADAS	$0.00	$0.00	$0.00	$0.00	$0.00
1143	INVENTARIO DE MERCANCÍAS EN PROCESO DE ELABORACIÓN	$0.00	$0.00	$0.00	$0.00	$0.00
1144	INVENTARIO DE MATERIAS PRIMAS, MATERIALES Y SUMINISTROS PARA PRODUCCIÓN	$0.00	$0.00	$0.00	$0.00	$0.00
1144-1	Productos Alimenticios, Agropecuarios y Forestales Adquiridos como Materia Prima	$0.00	$0.00	$0.00	$0.00	$0.00
1144-2	Insumos Textiles Adquiridos como Materia Prima	$0.00	$0.00	$0.00	$0.00	$0.00
1144-3	Productos de Papel, Cartón e Impresos Adquiridos como Materia Prima	$0.00	$0.00	$0.00	$0.00	$0.00
1144-4	Combustibles, Lubricantes y Aditivos Adquiridos, Carbón y sus Derivados Adquiridos como Materia Prima	$0.00	$0.00	$0.00	$0.00	$0.00
1144-5	Productos Químicos, Farmacéuticos y de Laboratorio Adquiridos como Materia Prima	$0.00	$0.00	$0.00	$0.00	$0.00
1144-6	Productos Metálicos y a Base de Minerales no Metálicos Adquiridos como Materia Prima	$0.00	$0.00	$0.00	$0.00	$0.00

INSTITUTO MUNICIPAL DE PLANEACIÓN DE XALISCO, NAYARIT

NAYARIT

Reporte Analítico del Activo

Del 01/ene./2025 al 31/mar./2025

(Cifras en Pesos)

Usr: MAURICIO

Rep: rptEstadoAnaliticoDeActivosYPasivos

Fecha y hora de Impresión: 02/abr./2025 10:55 a. m.

Cuenta Contable		Saldo Inicial	Cargos del periodo	Abonos del periodo	Saldo Final	Flujo del Periodo
1144-7	Productos de Cuero, Piel, Plástico y Hule Adquiridos como Materia Prima	$0.00	$0.00	$0.00	$0.00	$0.00
1144-9	Otros Productos y Mercancías Adquiridas como Materia Prima	$0.00	$0.00	$0.00	$0.00	$0.00
1145	BIENES EN TRÁNSITO	$0.00	$0.00	$0.00	$0.00	$0.00
1150	ALMACENES	$0.00	$0.00	$0.00	$0.00	$0.00
1151	ALMACÉN DE MATERIALES Y SUMINISTROS DE CONSUMO	$0.00	$0.00	$0.00	$0.00	$0.00
1151-1	Materiales de Administración, Emisión de Documentos y Artículos Oficiales	$0.00	$0.00	$0.00	$0.00	$0.00
1151-2	Alimentos y Utensilios	$0.00	$0.00	$0.00	$0.00	$0.00
1151-3	Materiales y Artículos de Construcción y de Reparación	$0.00	$0.00	$0.00	$0.00	$0.00
1151-4	Productos Químicos, Farmacéuticos y de Laboratorio	$0.00	$0.00	$0.00	$0.00	$0.00
1151-5	Combustibles, Lubricantes y Aditivos	$0.00	$0.00	$0.00	$0.00	$0.00
1151-6	Vestuario, Blancos, Prendas de Protección y Artículos Deportivos	$0.00	$0.00	$0.00	$0.00	$0.00
1151-7	Materiales y Suministros de Seguridad	$0.00	$0.00	$0.00	$0.00	$0.00
1151-8	Herramientas, Refacciones y Accesorios Menores para Consumo	$0.00	$0.00	$0.00	$0.00	$0.00
1160	ESTIMACIÓN POR PÉRDIDA O DETERIORO DE ACTIVOS CIRCULANTES	$0.00	$0.00	$0.00	$0.00	$0.00
1161	ESTIMACIONES PARA CUENTAS INCOBRABLES POR DERECHOS A RECIBIR EFECTIVO O EQUIVALENTES	$0.00	$0.00	$0.00	$0.00	$0.00
1162	ESTIMACIÓN POR DETERIORO DE INVENTARIOS	$0.00	$0.00	$0.00	$0.00	$0.00
1190	OTROS ACTIVOS CIRCULANTES	$0.00	$0.00	$0.00	$0.00	$0.00
1191	VALORES EN GARANTÍA	$0.00	$0.00	$0.00	$0.00	$0.00
1192	BIENES EN GARANTÍA (EXCLUYE DEPÓSITOS DE FONDOS)	$0.00	$0.00	$0.00	$0.00	$0.00
1193	BIENES DERIVADOS DE EMBARGOS, DECOMISOS, ASEGURAMIENTOS Y DACIÓN EN PAGO	$0.00	$0.00	$0.00	$0.00	$0.00
1194	ADQUISICIÓN CON FONDOS DE TERCEROS	$0.00	$0.00	$0.00	$0.00	$0.00
1200	**ACTIVO NO CIRCULANTE**	**$55,860.46**	**$721.86**	**$0.00**	**$56,582.32**	**$721.86**
1210	INVERSIONES FINANCIERAS A LARGO PLAZO	$0.00	$0.00	$0.00	$0.00	$0.00
1211	INVERSIONES A LARGO PLAZO	$0.00	$0.00	$0.00	$0.00	$0.00
1211-1	Depósitos a LP en Moneda Nacional	$0.00	$0.00	$0.00	$0.00	$0.00
1211-2	Depósitos a LP en Moneda Extranjera	$0.00	$0.00	$0.00	$0.00	$0.00
1212	TÍTULOS Y VALORES A LARGO PLAZO	$0.00	$0.00	$0.00	$0.00	$0.00
1212-1	Bonos a LP	$0.00	$0.00	$0.00	$0.00	$0.00
1212-2	Valores Representativos de Deuda a LP	$0.00	$0.00	$0.00	$0.00	$0.00
1212-3	Obligaciones Negociables a LP	$0.00	$0.00	$0.00	$0.00	$0.00
1212-9	Otros Valores a LP	$0.00	$0.00	$0.00	$0.00	$0.00
1213	FIDEICOMISOS, MANDATOS Y CONTRATOS ANÁLOGOS	$0.00	$0.00	$0.00	$0.00	$0.00
1213-1	Fideicomisos, Mandatos y Contratos Análogos del Poder Ejecutivo	$0.00	$0.00	$0.00	$0.00	$0.00
1213-2	Fideicomisos, Mandatos y Contratos Análogos del Poder Legislativo	$0.00	$0.00	$0.00	$0.00	$0.00
1213-3	Fideicomisos, Mandatos y Contratos Análogos del Poder Judicial	$0.00	$0.00	$0.00	$0.00	$0.00
1213-4	Fideicomisos, Mandatos y Contratos Análogos Públicos no Empresariales y no Financieros	$0.00	$0.00	$0.00	$0.00	$0.00

INSTITUTO MUNICIPAL DE PLANEACIÓN DE XALISCO, NAYARIT
NAYARIT
Reporte Analítico del Activo
Del 01/ene./2025 al 31/mar./2025
(Cifras en Pesos)

Usr: MAURICIO
Rep: rptEstadoAnaliticoDeActivosYPasivos

Fecha y hora de Impresión: 02/abr./2025 10:55 a. m.

Cuenta Contable		Saldo Inicial	Cargos del periodo	Abonos del periodo	Saldo Final	Flujo del Periodo
1213-5	Fideicomisos, Mandatos y Contratos Análogos Públicos Empresariales y no Financieros	$0.00	$0.00	$0.00	$0.00	$0.00
1213-6	Fideicomisos, Mandatos y Contratos Análogos Públicos Financieros	$0.00	$0.00	$0.00	$0.00	$0.00
1213-7	Fideicomisos, Mandatos y Contratos Análogos de Entidades Federativas	$0.00	$0.00	$0.00	$0.00	$0.00
1213-8	Fideicomisos, Mandatos y Contratos Análogos de Municipios	$0.00	$0.00	$0.00	$0.00	$0.00
1213-9	Otros Fideicomisos, Mandatos y Contratos Análogos	$0.00	$0.00	$0.00	$0.00	$0.00
1214	PARTICIPACIONES Y APORTACIONES DE CAPITAL	$0.00	$0.00	$0.00	$0.00	$0.00
1214-1	Participaciones y Aportaciones de Capital a LP en el Sector Público	$0.00	$0.00	$0.00	$0.00	$0.00
1214-2	Participaciones y Aportaciones de Capital a LP en el Sector Privado	$0.00	$0.00	$0.00	$0.00	$0.00
1214-3	Participaciones y Aportaciones de Capital a LP en el Sector Externo	$0.00	$0.00	$0.00	$0.00	$0.00
1220	DERECHOS A RECIBIR EFECTIVO O EQUIVALENTES A LARGO PLAZO	$0.00	$0.00	$0.00	$0.00	$0.00
1221	DOCUMENTOS POR COBRAR A LARGO PLAZO	$0.00	$0.00	$0.00	$0.00	$0.00
1222	DEUDORES DIVERSOS A LARGO PLAZO	$0.00	$0.00	$0.00	$0.00	$0.00
1223	INGRESOS POR RECUPERAR A LARGO PLAZO	$0.00	$0.00	$0.00	$0.00	$0.00
1224	PRÉSTAMOS OTORGADOS A LARGO PLAZO	$0.00	$0.00	$0.00	$0.00	$0.00
1224-1	Préstamos Otorgados a LP al Sector Público	$0.00	$0.00	$0.00	$0.00	$0.00
1224-2	Préstamos Otorgados a LP al Sector Privado	$0.00	$0.00	$0.00	$0.00	$0.00
1224-3	Préstamos Otorgados a LP al Sector Externo	$0.00	$0.00	$0.00	$0.00	$0.00
1229	OTROS DERECHOS A RECIBIR EFECTIVO O EQUIVALENTES A LARGO PLAZO	$0.00	$0.00	$0.00	$0.00	$0.00
1230	BIENES INMUEBLES, INFRAESTRUCTURA Y CONSTRUCCIONES EN PROCESO	$0.00	$0.00	$0.00	$0.00	$0.00
1231	TERRENOS	$0.00	$0.00	$0.00	$0.00	$0.00
1232	VIVIENDAS	$0.00	$0.00	$0.00	$0.00	$0.00
1233	EDIFICIOS NO HABITACIONALES	$0.00	$0.00	$0.00	$0.00	$0.00
1234	INFRAESTRUCTURA	$0.00	$0.00	$0.00	$0.00	$0.00
1234-1	Infraestructura de Carreteras	$0.00	$0.00	$0.00	$0.00	$0.00
1234-2	Infraestructura Ferroviaria y Multimodal	$0.00	$0.00	$0.00	$0.00	$0.00
1234-3	Infraestructura Portuaria	$0.00	$0.00	$0.00	$0.00	$0.00
1234-4	Infraestructura Aeroportuaria	$0.00	$0.00	$0.00	$0.00	$0.00
1234-5	Infraestructura de Telecomunicaciones	$0.00	$0.00	$0.00	$0.00	$0.00
1234-6	Infraestructura de Agua Potable, Saneamiento, Hidroagrícola y Control de Inundaciones	$0.00	$0.00	$0.00	$0.00	$0.00
1234-7	Infraestructura Eléctrica	$0.00	$0.00	$0.00	$0.00	$0.00
1234-8	Infraestructura de Producción de Hidrocarburos	$0.00	$0.00	$0.00	$0.00	$0.00
1234-9	Infraestructura de Refinación, Gas y Petroquímica	$0.00	$0.00	$0.00	$0.00	$0.00
1235	CONSTRUCCIONES EN PROCESO EN BIENES DE DOMINIO PÚBLICO	$0.00	$0.00	$0.00	$0.00	$0.00
1235-1	Edificación Habitacional en Proceso	$0.00	$0.00	$0.00	$0.00	$0.00
1235-2	Edificación no Habitacional en Proceso	$0.00	$0.00	$0.00	$0.00	$0.00

INSTITUTO MUNICIPAL DE PLANEACIÓN DE XALISCO, NAYARIT

NAYARIT

Reporte Analítico del Activo

Del 01/ene./2025 al 31/mar./2025

(Cifras en Pesos)

Usr: MAURICIO

Rep: rptEstadoAnaliticoDeActivosYPasivos

Fecha y hora de Impresión: 02/abr./2025 10:55 a. m.

Cuenta Contable		Saldo Inicial	Cargos del periodo	Abonos del periodo	Saldo Final	Flujo del Periodo
1235-3	Construcción de Obras para el Abastecimiento de Agua, Petróleo, Gas, Electricidad y Telecomunicaciones en Proceso	$0.00	$0.00	$0.00	$0.00	$0.00
1235-4	División de Terrenos y Construcción de Obras de Urbanización en Proceso	$0.00	$0.00	$0.00	$0.00	$0.00
1235-5	Construcción de Vías de Comunicación en Proceso	$0.00	$0.00	$0.00	$0.00	$0.00
1235-6	Otras Construcciones de Ingeniería Civil u Obra Pesada en Proceso	$0.00	$0.00	$0.00	$0.00	$0.00
1235-7	Instalaciones y Equipamiento en Construcciones en Proceso	$0.00	$0.00	$0.00	$0.00	$0.00
1235-9	Trabajos de Acabados en Edificaciones y Otros Trabajos Especializados en Proceso	$0.00	$0.00	$0.00	$0.00	$0.00
1236	CONSTRUCCIONES EN PROCESO EN BIENES PROPIOS	$0.00	$0.00	$0.00	$0.00	$0.00
1236-1	Edificación Habitacional en Proceso	$0.00	$0.00	$0.00	$0.00	$0.00
1236-2	Edificación no Habitacional en Proceso	$0.00	$0.00	$0.00	$0.00	$0.00
1236-3	Construcción de Obras para el Abastecimiento de Agua, Petróleo, Gas, Electricidad y Telecomunicaciones en Proceso	$0.00	$0.00	$0.00	$0.00	$0.00
1236-4	División de Terrenos y Construcción de Obras de Urbanización en Proceso	$0.00	$0.00	$0.00	$0.00	$0.00
1236-5	Construcción de Vías de Comunicación en Proceso	$0.00	$0.00	$0.00	$0.00	$0.00
1236-6	Otras Construcciones de Ingeniería Civil u Obra Pesada en Proceso	$0.00	$0.00	$0.00	$0.00	$0.00
1236-7	Instalaciones y Equipamiento en Construcciones en Proceso	$0.00	$0.00	$0.00	$0.00	$0.00
1236-9	Trabajos de Acabados en Edificaciones y Otros Trabajos Especializados en Proceso	$0.00	$0.00	$0.00	$0.00	$0.00
1239	OTROS BIENES INMUEBLES	$0.00	$0.00	$0.00	$0.00	$0.00
1240	BIENES MUEBLES	$55,860.46	$721.86	$0.00	$56,582.32	$721.86
1241	MOBILIARIO Y EQUIPO DE ADMINISTRACIÓN	$45,561.46	$721.86	$0.00	$46,283.32	$721.86
1241-1	Muebles de Oficina y Estantería	$0.00	$721.86	$0.00	$721.86	$721.86
1241-1-51105	EQUIPO ELÉCTRICO PARA OFICINAS	$0.00	$0.00	$0.00	$0.00	$0.00
1241-1-51107	MOBILIARIO Y EQUIPO	$0.00	$721.86	$0.00	$721.86	$721.86
1241-2	Muebles, Excepto de Oficina y Estantería	$40,913.36	$0.00	$0.00	$40,913.36	$0.00
1241-2-51107	MOBILIARIO Y EQUIPO	$13,492.46	$0.00	$0.00	$13,492.46	$0.00
1241-2-51107-0721	DISPENSADOR DE AGUA COLOR GRIS	$1,723.74	$0.00	$0.00	$1,723.74	$0.00
1241-2-51107-0731	MESA BLANCA ABATIBLE	$799.00	$0.00	$0.00	$799.00	$0.00
1241-2-51107-0741	MESA BLANCA RECTANGULAR	$949.00	$0.00	$0.00	$949.00	$0.00
1241-2-51107-1111	VENTILADOR TORRE PREMIUN	$1,139.05	$0.00	$0.00	$1,139.05	$0.00
1241-2-51107-1121	VENTILADOR LASKO TORRE	$1,399.00	$0.00	$0.00	$1,399.00	$0.00
1241-2-51107-1131	SILLA SECRETARIAL	$1,551.73	$0.00	$0.00	$1,551.73	$0.00
1241-2-51107-1132	SILLA SECRETARIAL	$1,551.73	$0.00	$0.00	$1,551.73	$0.00

INSTITUTO MUNICIPAL DE PLANEACIÓN DE XALISCO, NAYARIT

NAYARIT

Reporte Analítico del Activo

Del 01/ene./2025 al 31/mar./2025

(Cifras en Pesos)

Usr: MAURICIO

Rep: rptEstadoAnaliticoDeActivosYPasivos

Fecha y hora de Impresión: 02/abr./2025 10:55 a. m.

Cuenta Contable		Saldo Inicial	Cargos del periodo	Abonos del periodo	Saldo Final	Flujo del Periodo
1241-2-51107-1133	SILLA EJECUTIVA NEGRA	$1,379.21	$0.00	$0.00	$1,379.21	$0.00
1241-2-51107-1134	MESA BLANCA RECTANGULAR	$0.00	$0.00	$0.00	$0.00	$0.00
1241-2-51107-1135	VENTILADOR TORRE PREMIUM BECKON	$0.00	$0.00	$0.00	$0.00	$0.00
1241-2-51107-1136	VENTILADOR LASKO TORRE CURVO 42"	$0.00	$0.00	$0.00	$0.00	$0.00
1241-2-51107-1211	SILLA EJECUTIVA NEGRA	$0.00	$0.00	$0.00	$0.00	$0.00
1241-2-51107-9435	SILLA EJECUTIVA NEGRA EN MAYA	$3,000.00	$0.00	$0.00	$3,000.00	$0.00
1241-2-51503	EQUIPO DE COMPUTACION	$27,420.90	$0.00	$0.00	$27,420.90	$0.00
1241-2-51503-0011	IMPRESORA BROTHER DCP-T520W	$4,679.00	$0.00	$0.00	$4,679.00	$0.00
1241-2-51503-0012	LAPTOP HUAWEI INTEL CORE I5 TORNASOL	$0.00	$0.00	$0.00	$0.00	$0.00
1241-2-51503-0021	TECLADO INALAMBRICO	$412.30	$0.00	$0.00	$412.30	$0.00
1241-2-51503-00210	MOUSE COLOR VERDE	$0.00	$0.00	$0.00	$0.00	$0.00
1241-2-51503-0191	DISCO DURO EXTRAIBLE	$1,499.00	$0.00	$0.00	$1,499.00	$0.00
1241-2-51503-0291	IMPRESORA EPSON L5190	$6,799.00	$0.00	$0.00	$6,799.00	$0.00
1241-2-51503-0951	LAPTOP HUAWEI	$13,999.30	$0.00	$0.00	$13,999.30	$0.00
1241-2-51503-2312	MUOSE COLOR VERDE	$32.30	$0.00	$0.00	$32.30	$0.00
1241-3	Equipo de Cómputo y de Tecnologías de la Información	$3,389.00	$0.00	$0.00	$3,389.00	$0.00
1241-3-51503	EQUIPO DE COMPUTACIÓN	$3,389.00	$0.00	$0.00	$3,389.00	$0.00
1241-9	Otros Mobiliarios y Equipos de Administración	$1,259.10	$0.00	$0.00	$1,259.10	$0.00
1241-9-51908	OTRO MOBILIARIO Y EQUIPO	$1,259.10	$0.00	$0.00	$1,259.10	$0.00
1242	MOBILIARIO Y EQUIPO EDUCACIONAL Y RECREATIVO	$10,299.00	$0.00	$0.00	$10,299.00	$0.00
1242-1	Equipos y Aparatos Audiovisuales	$10,299.00	$0.00	$0.00	$10,299.00	$0.00
1242-1-52101	EQUIPOS Y APARATOS AUDIOVISUALES	$10,299.00	$0.00	$0.00	$10,299.00	$0.00
1242-2	Aparatos Deportivos	$0.00	$0.00	$0.00	$0.00	$0.00
1242-3	Cámaras Fotográficas y de Video	$0.00	$0.00	$0.00	$0.00	$0.00
1242-9	Otro Mobiliario y Equipo Educacional y Recreativo	$0.00	$0.00	$0.00	$0.00	$0.00
1243	EQUIPO E INSTRUMENTAL MÉDICO Y DE LABORATORIO	$0.00	$0.00	$0.00	$0.00	$0.00
1243-1	Equipo Médico y de Laboratorio	$0.00	$0.00	$0.00	$0.00	$0.00
1243-1-53102	EQUIPO MÉDICO Y DE LABORATORIO	$0.00	$0.00	$0.00	$0.00	$0.00
1243-2	Instrumental Médico y de Laboratorio	$0.00	$0.00	$0.00	$0.00	$0.00
1244	VEHÍCULOS Y EQUIPO DE TRANSPORTE	$0.00	$0.00	$0.00	$0.00	$0.00
1244-1	vehículos y equipo terrestre	$0.00	$0.00	$0.00	$0.00	$0.00

INSTITUTO MUNICIPAL DE PLANEACIÓN DE XALISCO, NAYARIT
NAYARIT
Reporte Analítico del Activo
Del 01/ene./2025 al 31/mar./2025
(Cifras en Pesos)

Usr: MAURICIO
Rep: rptEstadoAnaliticoDeActivosYPasivos

Fecha y hora de Impresión: 02/abr./2025 10:55 a. m.

Cuenta Contable		Saldo Inicial	Cargos del periodo	Abonos del periodo	Saldo Final	Flujo del Periodo
1244-1-01	Automovil para Servicio Administrativo Aveo 2017	$0.00	$0.00	$0.00	$0.00	$0.00
1244-1-02	Camioneta Doble Rodado Chevrolet 2009	$0.00	$0.00	$0.00	$0.00	$0.00
1244-1-54101	VEHÍCULOS Y EQUIPO TERRESTRE	$0.00	$0.00	$0.00	$0.00	$0.00
1244-2	Carrocerías y Remolques	$0.00	$0.00	$0.00	$0.00	$0.00
1244-3	Equipo Aeroespacial	$0.00	$0.00	$0.00	$0.00	$0.00
1244-4	Equipo Ferroviario	$0.00	$0.00	$0.00	$0.00	$0.00
1244-5	Embarcaciones	$0.00	$0.00	$0.00	$0.00	$0.00
1244-9	Otros Equipos de Transporte	$0.00	$0.00	$0.00	$0.00	$0.00
1245	EQUIPO DE DEFENSA Y SEGURIDAD	$0.00	$0.00	$0.00	$0.00	$0.00
1246	MAQUINARIA, OTROS EQUIPOS Y HERRAMIENTAS	$0.00	$0.00	$0.00	$0.00	$0.00
1246-1	Maquinaria y Equipo Agropecuario	$0.00	$0.00	$0.00	$0.00	$0.00
1246-2	Maquinaria y Equipo Industrial	$0.00	$0.00	$0.00	$0.00	$0.00
1246-3	Maquinaria y Equipo de Construcción	$0.00	$0.00	$0.00	$0.00	$0.00
1246-4	Sistemas de Aire Acondicionado, Calefacción y de Refrigeración Industrial y Comercial	$0.00	$0.00	$0.00	$0.00	$0.00
1246-4-56401	SISTEMAS DE AIRE ACONDICIONADO, CALEFACCIÓN Y DE REFRIGERACIÓN INDUSTRIAL Y COMERCIAL	$0.00	$0.00	$0.00	$0.00	$0.00
1246-5	Equipo de Comunicación y Telecomunicación	$0.00	$0.00	$0.00	$0.00	$0.00
1246-6	Equipos de Generación Eléctrica, Aparatos y Accesorios Eléctricos	$0.00	$0.00	$0.00	$0.00	$0.00
1246-7	Herramientas y Máquinas-Herramienta	$0.00	$0.00	$0.00	$0.00	$0.00
1246-9	Otros Equipos	$0.00	$0.00	$0.00	$0.00	$0.00
1247	COLECCIONES, OBRAS DE ARTE Y OBJETOS VALIOSOS	$0.00	$0.00	$0.00	$0.00	$0.00
1247-1	Bienes Artísticos, Culturales y Científicos	$0.00	$0.00	$0.00	$0.00	$0.00
1247-2	Objetos de Valor	$0.00	$0.00	$0.00	$0.00	$0.00
1248	ACTIVOS BIOLÓGICOS	$0.00	$0.00	$0.00	$0.00	$0.00
1248-1	Bovinos	$0.00	$0.00	$0.00	$0.00	$0.00
1248-2	Porcinos	$0.00	$0.00	$0.00	$0.00	$0.00
1248-3	Aves	$0.00	$0.00	$0.00	$0.00	$0.00
1248-4	Ovinos y Caprinos	$0.00	$0.00	$0.00	$0.00	$0.00
1248-5	Peces y Acuicultura	$0.00	$0.00	$0.00	$0.00	$0.00
1248-6	Equinos	$0.00	$0.00	$0.00	$0.00	$0.00
1248-7	Especies Menores y de Zoológico	$0.00	$0.00	$0.00	$0.00	$0.00
1248-8	Árboles y Plantas	$0.00	$0.00	$0.00	$0.00	$0.00
1248-9	Otros Activos Biológicos	$0.00	$0.00	$0.00	$0.00	$0.00
1250	ACTIVOS INTANGIBLES	$0.00	$0.00	$0.00	$0.00	$0.00
1251	SOFTWARE	$0.00	$0.00	$0.00	$0.00	$0.00
1251-59101	SOFTWARE	$0.00	$0.00	$0.00	$0.00	$0.00
1252	PATENTES, MARCAS Y DERECHOS	$0.00	$0.00	$0.00	$0.00	$0.00
1252-1	Patentes	$0.00	$0.00	$0.00	$0.00	$0.00
1252-2	Marcas	$0.00	$0.00	$0.00	$0.00	$0.00
1252-3	Derechos	$0.00	$0.00	$0.00	$0.00	$0.00

Cuenta Contable		Saldo Inicial	Cargos del periodo	Abonos del periodo	Saldo Final	Flujo del Periodo
1253	CONCESIONES Y FRANQUICIAS	$0.00	$0.00	$0.00	$0.00	$0.00
1253-1	Concesiones	$0.00	$0.00	$0.00	$0.00	$0.00
1253-2	Franquicias	$0.00	$0.00	$0.00	$0.00	$0.00
1254	LICENCIAS	$0.00	$0.00	$0.00	$0.00	$0.00
1254-1	Licencias Informáticas e Intelectuales	$0.00	$0.00	$0.00	$0.00	$0.00
1254-2	Licencias Industriales, Comerciales y Otras	$0.00	$0.00	$0.00	$0.00	$0.00
1259	OTROS ACTIVOS INTANGIBLES	$0.00	$0.00	$0.00	$0.00	$0.00
1260	DEPRECIACIÓN, DETERIORO Y AMORTIZACIÓN ACUMULADA DE BIENES	$0.00	$0.00	$0.00	$0.00	$0.00
1261	DEPRECIACIÓN ACUMULADA DE BIENES INMUEBLES	$0.00	$0.00	$0.00	$0.00	$0.00
1261-2	Depreciación Acumulada de Viviendas.	$0.00	$0.00	$0.00	$0.00	$0.00
1261-3	Depreciación Acumulada de Edificios no Habitacionales.	$0.00	$0.00	$0.00	$0.00	$0.00
1261-4	Depreciación Acumulada de Otros Bienes Inmuebles.	$0.00	$0.00	$0.00	$0.00	$0.00
1262	DEPRECIACIÓN ACUMULADA DE INFRAESTRUCTURA	$0.00	$0.00	$0.00	$0.00	$0.00
1263	DEPRECIACIÓN ACUMULADA DE BIENES MUEBLES	$0.00	$0.00	$0.00	$0.00	$0.00
1263-1	Depreciación Acumulada de Mobiliario y Equipo de Administración.	$0.00	$0.00	$0.00	$0.00	$0.00
1263-1-51101	MOBILIARIO Y EQUIPO MÉDICO QUIRÚRGICO	$0.00	$0.00	$0.00	$0.00	$0.00
1263-1-51102	ELEMENTOS ARQUITECTÓNICOS Y MATERIAL DE EXPOSICIÓN PARA USO EN OFICINAS	$0.00	$0.00	$0.00	$0.00	$0.00
1263-1-51103	EQUIPO DE MANTENIMIENTO Y SEGURIDAD PARA USO EN OFICINAS	$0.00	$0.00	$0.00	$0.00	$0.00
1263-1-51104	EQUIPO DEPORTIVO Y DE CAMPAÑA PARA OFICINAS	$0.00	$0.00	$0.00	$0.00	$0.00
1263-1-51105	EQUIPO ELÉCTRICO PARA OFICINAS	$0.00	$0.00	$0.00	$0.00	$0.00
1263-1-51106	EQUIPOS PARA OFICINAS DE CARÁCTER COMERCIAL	$0.00	$0.00	$0.00	$0.00	$0.00
1263-1-51107	MOBILIARIO Y EQUIPO	$0.00	$0.00	$0.00	$0.00	$0.00
1263-1-51201	MUEBLES, EXCEPTO DE OFICINA Y ESTANTERÍA	$0.00	$0.00	$0.00	$0.00	$0.00
1263-1-51301	ELEMENTOS ARQUITECTÓNICOS Y MATERIAL DE EXPOSICIÓN PARA USO ARTÍSTICO, CULTURAL Y CIENTÍFICO	$0.00	$0.00	$0.00	$0.00	$0.00
1263-1-51302	INSTRUMENTOS MUSICALES	$0.00	$0.00	$0.00	$0.00	$0.00
1263-1-51401	OBJETOS DE VALOR	$0.00	$0.00	$0.00	$0.00	$0.00
1263-1-51501	APARATOS DE CÓMPUTO PARA USO VEHICULAR	$0.00	$0.00	$0.00	$0.00	$0.00
1263-1-51502	EQUIPO DE CÓMPUTO PARA SERVICIO TELEFÓNICO	$0.00	$0.00	$0.00	$0.00	$0.00
1263-1-51503	EQUIPO DE COMPUTACIÓN	$0.00	$0.00	$0.00	$0.00	$0.00
1263-1-51504	MOBILIARIO Y EQUIPO DE CÓMPUTO	$0.00	$0.00	$0.00	$0.00	$0.00
1263-1-51901	OTROS EQUIPOS DE COMUNICACIÓN	$0.00	$0.00	$0.00	$0.00	$0.00
1263-1-51902	OTROS EQUIPOS DE COMPUTACIÓN	$0.00	$0.00	$0.00	$0.00	$0.00
1263-1-51903	OTROS EQUIPOS DE MANTENIMIENTO Y SEGURIDAD	$0.00	$0.00	$0.00	$0.00	$0.00
1263-1-51904	OTROS EQUIPOS DE PINTURA Y DIBUJO	$0.00	$0.00	$0.00	$0.00	$0.00
1263-1-51905	OTROS EQUIPOS DEPORTIVOS Y DE CAMPAÑA	$0.00	$0.00	$0.00	$0.00	$0.00
1263-1-51906	OTROS EQUIPOS DE CARÁCTER COMERCIAL	$0.00	$0.00	$0.00	$0.00	$0.00
1263-2	Depreciación Acumulada de Mobiliario y Equipo Educacional y Recreativo.	$0.00	$0.00	$0.00	$0.00	$0.00

INSTITUTO MUNICIPAL DE PLANEACIÓN DE XALISCO, NAYARIT
NAYARIT
Reporte Analítico del Activo
Del 01/ene./2025 al 31/mar./2025
(Cifras en Pesos)

Usr: MAURICIO
Rep: rptEstadoAnaliticoDeActivosYPasivos

Fecha y hora de Impresión: 02/abr./2025 10:55 a. m.

Cuenta Contable		Saldo Inicial	Cargos del periodo	Abonos del periodo	Saldo Final	Flujo del Periodo
1263-2-52101	EQUIPOS Y APARATOS AUDIOVISUALES	$0.00	$0.00	$0.00	$0.00	$0.00
1263-2-52201	APARATOS DEPORTIVOS	$0.00	$0.00	$0.00	$0.00	$0.00
1263-2-52301	CÁMARAS FOTOGRÁFICAS Y DE VIDEO	$0.00	$0.00	$0.00	$0.00	$0.00
1263-2-52901	OTRO MOBILIARIO Y EQUIPO EDUCACIONAL Y RECREATIVO	$0.00	$0.00	$0.00	$0.00	$0.00
1263-3	Depreciación Acumulada de Instrumental Médico y de Laboratorio.	$0.00	$0.00	$0.00	$0.00	$0.00
1263-3-53101	APARATOS E INSTRUMENTOS DE LABORATORIO	$0.00	$0.00	$0.00	$0.00	$0.00
1263-3-53102	EQUIPO MÉDICO Y DE LABORATORIO	$0.00	$0.00	$0.00	$0.00	$0.00
1263-3-53103	EQUIPO DE MANTENIMIENTO Y SEGURIDAD PARA LABORATORIOS	$0.00	$0.00	$0.00	$0.00	$0.00
1263-3-53104	EQUIPO DIVERSO PARA LABORATORIOS	$0.00	$0.00	$0.00	$0.00	$0.00
1263-3-53201	APARATOS E INSTRUMENTOS DE LABORATORIO	$0.00	$0.00	$0.00	$0.00	$0.00
1263-3-53202	INSTRUMENTAL MÉDICO Y DE LABORATORIO	$0.00	$0.00	$0.00	$0.00	$0.00
1263-4	Depreciación Acumulada de Equipo de Transporte.	$0.00	$0.00	$0.00	$0.00	$0.00
1263-4-54101	VEHÍCULOS Y EQUIPO TERRESTRE	$0.00	$0.00	$0.00	$0.00	$0.00
1263-4-54201	CARROCERÍAS Y REMOLQUES	$0.00	$0.00	$0.00	$0.00	$0.00
1263-4-54301	EQUIPO AEROESPACIAL	$0.00	$0.00	$0.00	$0.00	$0.00
1263-4-54401	EQUIPO FERROVIARIO	$0.00	$0.00	$0.00	$0.00	$0.00
1263-4-54501	APARATOS E INSTRUMENTOS PARA EMBARCACIONES	$0.00	$0.00	$0.00	$0.00	$0.00
1263-4-54502	EMBARCACIONES	$0.00	$0.00	$0.00	$0.00	$0.00
1263-4-54901	OTROS EQUIPOS DE TRANSPORTE	$0.00	$0.00	$0.00	$0.00	$0.00
1263-5	Depreciación Acumulada de Equipo de Defensa y Seguridad.	$0.00	$0.00	$0.00	$0.00	$0.00
1263-5-55101	EQUIPO DIVERSO DE DEFENSA Y SEGURIDAD	$0.00	$0.00	$0.00	$0.00	$0.00
1263-5-55102	EQUIPO E INSTRUMENTOS BÉLICOS	$0.00	$0.00	$0.00	$0.00	$0.00
1263-5-55103	EQUIPO DE TRANSPORTE PARA DEFENSA Y SEGURIDAD	$0.00	$0.00	$0.00	$0.00	$0.00
1263-6	Depreciación Acumulada de Maquinaria, otros Equipos y Herramientas.	$0.00	$0.00	$0.00	$0.00	$0.00
1263-6-56101	APARATOS E INSTRUMENTOS PARA USO AGROPECUARIO	$0.00	$0.00	$0.00	$0.00	$0.00
1263-6-56102	MAQUINARIA Y EQUIPO AGROPECUARIO	$0.00	$0.00	$0.00	$0.00	$0.00
1263-6-56201	APARATOS E INSTRUMENTOS PARA USO INDUSTRIAL	$0.00	$0.00	$0.00	$0.00	$0.00
1263-6-56202	EQUIPO DE COMUNICACIÓN PARA USO INDUSTRIAL	$0.00	$0.00	$0.00	$0.00	$0.00
1263-6-56203	EQUIPO DE MANTENIMIENTO Y SEGURIDAD INDUSTRIAL	$0.00	$0.00	$0.00	$0.00	$0.00
1263-6-56204	EQUIPO ELÉCTRICO INDUSTRIAL	$0.00	$0.00	$0.00	$0.00	$0.00
1263-6-56205	EQUIPOS DE CARÁCTER COMERCIAL PARA USO INDUSTRIAL	$0.00	$0.00	$0.00	$0.00	$0.00
1263-6-56206	MAQUINARIA, EQUIPO Y HERRAMIENTAS PARA INDUSTRIA	$0.00	$0.00	$0.00	$0.00	$0.00
1263-6-56301	APARATOS E INSTRUMENTOS CIENTÍFICOS PARA LA CONSTRUCCIÓN	$0.00	$0.00	$0.00	$0.00	$0.00
1263-6-56302	MAQUINARIA Y EQUIPO PARA LA CONSTRUCCIÓN	$0.00	$0.00	$0.00	$0.00	$0.00
1263-6-56401	SISTEMAS DE AIRE ACONDICIONADO, CALEFACCIÓN Y DE REFRIGERACIÓN INDUSTRIAL Y COMERCIAL	$0.00	$0.00	$0.00	$0.00	$0.00
1263-6-56501	APARATOS E INSTRUMENTOS DE COMUNICACIÓN Y TELECOMUNICACIÓN	$0.00	$0.00	$0.00	$0.00	$0.00
1263-6-56502	EQUIPO DE COMUNICACIÓN	$0.00	$0.00	$0.00	$0.00	$0.00

INSTITUTO MUNICIPAL DE PLANEACIÓN DE XALISCO, NAYARIT
NAYARIT
Reporte Analítico del Activo
Del 01/ene./2025 al 31/mar./2025
(Cifras en Pesos)

Usr: MAURICIO
Rep: rptEstadoAnaliticoDeActivosYPasivos

Fecha y hora de Impresión: 02/abr./2025 10:55 a. m.

Cuenta Contable	Saldo Inicial	Cargos del periodo	Abonos del periodo	Saldo Final	Flujo del Periodo
1263-6-56503 EQUIPO DE CÓMPUTO PARA COMUNICACIÓN Y TELECOMUNICACIÓN	$0.00	$0.00	$0.00	$0.00	$0.00
1263-6-56504 EQUIPO ELÉCTRICO PARA COMUNICACIÓN Y TELECOMUNICACIÓN	$0.00	$0.00	$0.00	$0.00	$0.00
1263-6-56601 INSTRUMENTOS ELÉCTRICOS DIVERSOS	$0.00	$0.00	$0.00	$0.00	$0.00
1263-6-56602 EQUIPO ELÉCTRICO DIVERSO	$0.00	$0.00	$0.00	$0.00	$0.00
1263-6-56603 EQUIPO DE MANTENIMIENTO ELÉCTRICO	$0.00	$0.00	$0.00	$0.00	$0.00
1263-6-56604 EQUIPOS, APARATOS Y ACCESORIOS ELÉCTRICOS	$0.00	$0.00	$0.00	$0.00	$0.00
1263-6-56605 EQUIPOS ELÉCTRICOS DE CARÁCTER COMERCIAL	$0.00	$0.00	$0.00	$0.00	$0.00
1263-6-56606 EQUIPO ELÉCTRICO DIVERSO	$0.00	$0.00	$0.00	$0.00	$0.00
1263-7 Depreciación Acumulada de Colecciones, Obras de Arte y Objetos Valiosos.	$0.00	$0.00	$0.00	$0.00	$0.00
1264 DETERIORO ACUMULADO DE BIENES	$0.00	$0.00	$0.00	$0.00	$0.00
1265 AMORTIZACIÓN ACUMULADA DE ACTIVOS INTANGIBLES	$0.00	$0.00	$0.00	$0.00	$0.00
1265-1 Amortización Acumulada de Software.	$0.00	$0.00	$0.00	$0.00	$0.00
1265-1-59101 SOFTWARE	$0.00	$0.00	$0.00	$0.00	$0.00
1265-2 Amortización Acumulada de Patentes, Marcas y Derechos.	$0.00	$0.00	$0.00	$0.00	$0.00
1265-2-59201 PATENTES	$0.00	$0.00	$0.00	$0.00	$0.00
1265-2-59301 MARCAS	$0.00	$0.00	$0.00	$0.00	$0.00
1265-2-59401 DERECHOS	$0.00	$0.00	$0.00	$0.00	$0.00
1265-3 Amortización Acumulada de Concesiones y Franquicias.	$0.00	$0.00	$0.00	$0.00	$0.00
1265-3-59501 CONCESIONES	$0.00	$0.00	$0.00	$0.00	$0.00
1265-3-59601 FRANQUICIAS	$0.00	$0.00	$0.00	$0.00	$0.00
1265-4 Amortización Acumulada de Licencias.	$0.00	$0.00	$0.00	$0.00	$0.00
1265-4-59801 LICENCIAS INDUSTRIALES, COMERCIALES Y OTRAS	$0.00	$0.00	$0.00	$0.00	$0.00
1265-5 Amortización Acumulada de otros Activos Intangibles.	$0.00	$0.00	$0.00	$0.00	$0.00
1265-5-59901 OTROS ACTIVOS INTANGIBLES	$0.00	$0.00	$0.00	$0.00	$0.00
1270 ACTIVOS DIFERIDOS	$0.00	$0.00	$0.00	$0.00	$0.00
1271 ESTUDIOS, FORMULACIÓN Y EVALUACIÓN DE PROYECTOS	$0.00	$0.00	$0.00	$0.00	$0.00
1272 DERECHOS SOBRE BIENES EN RÉGIMEN DE ARRENDAMIENTO FINANCIERO	$0.00	$0.00	$0.00	$0.00	$0.00
1273 GASTOS PAGADOS POR ADELANTADO A LARGO PLAZO	$0.00	$0.00	$0.00	$0.00	$0.00
1274 ANTICIPOS A LARGO PLAZO	$0.00	$0.00	$0.00	$0.00	$0.00
1275 BENEFICIOS AL RETIRO DE EMPLEADOS PAGADOS POR ADELANTADO	$0.00	$0.00	$0.00	$0.00	$0.00
1279 OTROS ACTIVOS DIFERIDOS	$0.00	$0.00	$0.00	$0.00	$0.00
1280 ESTIMACIÓN POR PÉRDIDA O DETERIORO DE ACTIVOS NO CIRCULANTES	$0.00	$0.00	$0.00	$0.00	$0.00
1281 ESTIMACIONES POR PÉRDIDA DE CUENTAS INCOBRABLES DE DOCUMENTOS POR COBRAR A LARGO PLAZO	$0.00	$0.00	$0.00	$0.00	$0.00
1282 ESTIMACIONES POR PÉRDIDA DE CUENTAS INCOBRABLES DE DEUDORES DIVERSOS POR COBRAR A LARGO PLAZO	$0.00	$0.00	$0.00	$0.00	$0.00

INSTITUTO MUNICIPAL DE PLANEACIÓN DE XALISCO, NAYARIT
NAYARIT
Reporte Analítico del Activo
Del 01/ene./2025 al 31/mar./2025
(Cifras en Pesos)

Usr: MAURICIO
Rep: rptEstadoAnaliticoDeActivosYPasivos

Fecha y hora de Impresión: 02/abr./2025 10:55 a. m.

Cuenta Contable		Saldo Inicial	Cargos del periodo	Abonos del periodo	Saldo Final	Flujo del Periodo
1283	ESTIMACIONES POR PÉRDIDA DE CUENTAS INCOBRABLES DE INGRESOS POR COBRAR A LARGO PLAZO	$0.00	$0.00	$0.00	$0.00	$0.00
1284	ESTIMACIONES POR PÉRDIDA DE CUENTAS INCOBRABLES DE PRÉSTAMOS OTORGADOS A LARGO PLAZO	$0.00	$0.00	$0.00	$0.00	$0.00
1289	ESTIMACIONES POR PÉRDIDA DE OTRAS CUENTAS INCOBRABLES A LARGO PLAZO	$0.00	$0.00	$0.00	$0.00	$0.00
1290	OTROS ACTIVOS NO CIRCULANTES	$0.00	$0.00	$0.00	$0.00	$0.00
1291	BIENES EN CONCESIÓN	$0.00	$0.00	$0.00	$0.00	$0.00
1292	BIENES EN ARRENDAMIENTO FINANCIERO	$0.00	$0.00	$0.00	$0.00	$0.00
1293	BIENES EN COMODATO	$0.00	$0.00	$0.00	$0.00	$0.00

"Bajo protesta de decir verdad declaramos que los Estados Financieros y sus notas, son razonablemente correctos y son responsabilidad del emisor".

ING JORGE ARELLANO LOPEZ
DIRECTOR

L.A. MAURICIO NAYA GONZALEZ
COORDINADOR DE ADMINISTRACION Y FINANZAS

II. Avance de cumplimiento de los Programas con Base a los indicadores aprobados en el Presupuesto de Egresos correspondientes, al Primer trimestre de 2025.

ANEXO 1 Avance 1er. Trimestre Programa Anual de Trabajo 2025.

ANEXO 2 Avance MIR de indicadores de desempeño al 1er. Trimestre de 2025.

Instituto Municipal de
Planeación de Xalisco

PROGRAMA ANUAL DE TRABAJO PRIMER TRIMESTRE EJERCICIO 2025.

XALISCO

XLIII AYUNTAMIENTO DE XALISCO

PROGRAMA ANUAL DE TRABAJO
EJERCICIO 2025

IMPLAN

DEPENDENCIA O ENTIDAD	IMPLAN XALISCO
UNIDAD ADMINISTRATIVA	IMPLAN: DIRECCIÓN GENERAL

Vinculación con el Plan Municipal de Desarrollo 2024-2027

EJE RECTOR	NA
EJE TRANSVERSAL	ET 2. Gobierno Moderno, capaz y responsable.
PROGRAMA (1)	XALISCO ES DESARROLLO
PROGRAMA (2)	XALISCO DIGITAL

VINCULACIÓN CON EL PND 2019-2024

Eje General	EG. 2	Bienestar
Eje Transversal	ET. 3	Territorio y Desarrollo Sustentable

Vinculación PED 2021-2027

Eje Rector	III	DESARROLLO REGIONAL SOSTENIBLE PARA EL BIENESTAR
Eje General	7	INFRAESTRUCTURA Y ORDENAMIENTO TERRITORIAL
Programa	02	Infraestructura estratégica para el desarrollo
Eje Transversal	I	GOBIERNO EFICIENTE, CONFIABLE E INCLUYENTE
Programa del Eje Transversal	NA	

Clasificación Funcional

Finalidad	2	Desarrollo social
Función	2.2	Vivienda/ Servicios a la comunidad
Subfunción	2.2.2	Desarrollo comunitario

PROGRAMA ANUAL DE TRABAJO (PAT)

NÚMERO CONSECUTIVO DE ACTIVIDAD	DESCRIPCIÓN	FUNDAMENTACIÓN JURÍDICA	META ANUAL	METAS												TOTAL ACUMULADO	% DE AVANCE FÍSICO VS ORIGINAL	OBJETIVO DE LA ACTIVIDAD	OBSERVACIONES
				UNIDAD DE MEDIDA	CALENDARIO						REALIZADO								
					1ER BIM	2DO BIM	3ER BIM	4TO BIM	5TO BIM	6TO BIM	1ER BIM	2DO BIM	3ER BIM	4TO BIM	5TO BIM	6TO BIM			
1	Presentar y someter para su aprobacion a la Junta de Gobierno el Anteproyecto del Presupuesto de Egresos para 2026	Articulo 33, fracción XIII del Reglamento interior del IMPLAN	1	DOCUMENTOS	0	0	0	0	1	0	0						0	0%	Presentar en oportunidad los anteproyectos del presupuesto de egresos y Programa anual de trabajo, a la Junta de Gobierno para su aprovacion ya que son la base para el desarrollo de las funciones del Instituto Municipal	Este bimestre no se han presentado avances que reportar
2	Presentar y someter para su aprobacion a la Junta de Gobierno la Propuesta de Programa Anual de trabajo para 2026	Articulo 33, fracción XIII del Reglamento Interior del IMPLAN	1	DOCUMENTOS	0	0	0	0	0	1	0						0	0%	Sirve como documento normativo de gestión institucional donde se describe y establece la función básica, las funciones específicas, las relaciones de autoridad, dependencia y coordinación, así cómo los requisitos de los cargos o puestos de trabajo.	Este bimestre no se han presentado avances que reportar
3	Presentar y someter para su aprobacion a la Junta de Gobierno la Propuesta de Matriz de Indicadores de Resultados para 2026	Articulo 33, fracción XIII del Reglamento Interior del IMPLAN	1	DOCUMENTOS	0	0	0	0	0	1	0						0	0%	Informar sobre el ejercicio del gasto del ente municipal, que servira para la oportuna toma de decisiones y acciones a considerar	Este bimestre no se han presentado avances que reportar
4	Presentar a la Junta de Gobierno informes y estados financieros mensuales, Avances de Gestión Financiera y Cuenta Publica	Articulo 33, fracción XVIII del Reglamento Interior del IMPLAN	3	INFORMES CONTABLES	1	0	1	0	0	1	1						1	33%	Informar sobre el ejercicio del gasto del ente municipal, que servira para la oportuna toma de decisiones y acciones a considerar	En el mes de enero se presento la cuenta publica 2024
			6		1	0	1	0	1	3	1	0	0	0	0	0	1	8%		

RESPONSABLE DE LA ELABORACIÓN
ING. JORGE ARELLANO LÓPEZ
DIRECTOR GENERAL

TITULAR DE LA DEPENDENCIA
ING. JORGE ARELLANO LÓPEZ
DIRECTOR GENERAL

XALISCO

XLIII AYUNTAMIENTO DE XALISCO

PROGRAMA ANUAL DE TRABAJO
EJERCICIO 2025

IMPLAN

DEPENDENCIA O ENTIDAD	IMPLAN XALISCO
UNIDAD ADMINISTRATIVA	IMPLAN: COORDINACIÓN DE ADMINISTRACIÓN Y FINANZAS

Vinculación con el Plan Municipal de Desarrollo 2024-2027

EJE RECTOR	NA
EJE TRANSVERSAL	ET 2. Gobierno Moderno, capaz y responsable.
PROGRAMA (1)	XALISCO ES DESARROLLO
PROGRAMA (2)	XALISCO DIGITAL

VINCULACIÓN CON EL PND 2019-2024

Eje General	EG. 2	Bienestar
Eje Transversal	ET. 3	Territorio y Desarrollo Sustentable

Vinculación PED 2021-2027

Eje Rector	III	DESARROLLO REGIONAL SOSTENIBLE PARA EL BIENESTAR
Eje General	7	INFRAESTRUCTURA Y ORDENAMIENTO TERRITORIAL
Programa	02	Infraestructura estratégica para el desarrollo
Eje Transversal	I	GOBIERNO EFICIENTE, CONFIABLE E INCLUYENTE
Programa del Eje Transversal	NA	

Clasificación Funcional

Finalidad	2	Desarrollo social
Función	2.2	Vivienda/ Servicios a la comunidad
Subfunción	2.2.2	Desarrollo comunitario

PROGRAMA ANUAL DE TRABAJO (PAT)

NÚMERO CONSECUTIVO DE ACTIVIDAD	DESCRIPCIÓN	FUNDAMENTACIÓN JURÍDICA	META ANUAL	METAS													TOTAL ACUMULADO	% DE AVANCE FÍSICO VS ORIGINAL	OBJETIVO DE LA ACTIVIDAD	OBSERVACIONES
				UNIDAD DE MEDIDA	CALENDARIO						REALIZADO									
					1ER BIM	2DO BIM	3ER BIM	4TO BIM	5TO BIM	6TO BIM	1ER BIM	2DO BIM	3ER BIM	4TO BIM	5TO BIM	6TO BIM				
1	Elaborar contabilidad, evaluar Estados Financieros y hacer conciliaciones bancarias	Articulo 54 fraccion V del Reglamento Interior de IMPLAN Xalisco	12	ACCIONES	2	2	2	2	2	2	2						2	17%	Llevar el control riguroso de amarre contable y financiero	Al primer bimestre del 2025 el sistema SACGNET no arroja inconsistencias en las operaciones contable del primer bimestre del ejercicio fiscal vigente
2	Remitir Informacion Financiara mensualmente a la Tesoreria del Municipal	Articulo 54 fraccion I del Reglamento Interior de IMPLAN Xalisco	12	INFORMES FINANCIEROS	2	2	2	2	2	2	2						2	17%	Cumplir con la normatividad aplicable en la materia	Se cumplió en tiempo y forma con la entrega de la información financiera del IMPLAN siendo antes del dia 5 de enero y febrero del 2025
3	Enviar Avance de Gestion Financiera trimestral a la Tesoreria Municipal	Articulo 54 fraccion I del Reglamento Interior de IMPLAN Xalisco	4	INFORMES FINANCIEROS	1	1	0	1	1	0	1						1	25%	Cumplir con la normatividad aplicable en la materia	Se cumplió en tiempo y forma con la entrega de la información financiera del IMPLAN del 4to trimestre del 2024
4	Remitir Cuenta Publica a la Tesoreria del Municipal	Articulo 54 fraccion I del Reglamento Interior de IMPLAN Xalisco	1	INFORMES FINANCIEROS	1	0	0	0	0	0	1						1	100%	Cumplir con la normatividad aplicable en la materia	Se hizo entrega de la cuenta pública del IMPLAN cumpliendo en tiempo y forma lo requerido
5	Presentar Avance de cumplimiento del Programa Anual de Trabajo	Articulo 54 fraccion IV del Reglamento Interior de IMPLAN Xalisco	6	AVANCES	1	1	1	1	1	1	1						1	17%	Cumplir con la normatividad aplicable en la materia	Se entrega en tiempo y forma la información
6	Presentar Avance de cumplimiento de Matriz de Indicadores de Resultados	Articulo 54 fraccion IV del Reglamento Interior de IMPLAN Xalisco	4	AVANCES	1	1	0	1	1	0	1						1	25%	Cumplir con la normatividad aplicable en la materia	Se entrega en tiempo y forma la información
7	Controlar el activo fijo de IMPLAN, dar altas, bajas, donaciones, comodatos, etc	Articulo 54 fraccion II del Reglamento Interior de IMPLAN Xalisco	2	ACCIONES	0	1	0	1	0	0	0						0	0%	Llevar el control riguroso de los bienes patrimoniales del ente	Sin programa el primer bimestre 2025
8	Ejercer el Presupuesto asignado al IMPLAN con criterios de racionalidad, austeridad, transparencia y disciplina presupuestal, con estricto apego a la normatividad establecida en la materia de manera permanente	Articulo 54 fraccion V del Reglamento Interior de IMPLAN Xalisco	12	ACCIONES PROACTIVAS	2	2	2	2	2	2	2						2	17%	Acatar a dispocisiones en la materia	Se ejerció el presupuesto en sus diferentes capitulos del gasto on apego a lo establecido en las leyes, normas y lineamientos especificos en la materia
9	Presentar ante proyectos del Presupuesto de Egresos	Articulo 54 fraccion V del Reglamento Interior de IMPLAN Xalisco	1	ANTEPROYECTO	0	0	0	0	1	0	0						0	0%	Cumplir con la normatividad aplicable en la materia	Sin programa el primer bimestre 2025
10	Presentar Propuesta Anual de Programa Anual de Trabajo	Articulo 54 fraccion V del Reglamento Interior de IMPLAN Xalisco	1	ANTEPROYECTO	0	0	0	0	0	1	0						0	0%	Cumplir con la normatividad aplicable en la materia	Sin programa el primer bimestre 2026
11	Presentar Propuesta Anual de Matriz de Indicadores de Resultados	Articulo 54 fraccion V del Reglamento Interior de IMPLAN Xalisco	1	ANTEPROYECTO	0	0	0	0	0	1	0						0	0%	Cumplir con la normatividad aplicable en la materia	Sin programa el primer bimestre 2027

PROGRAMA ANUAL DE TRABAJO (PAT)

NÚMERO CONSECUTIVO DE ACTIVIDAD	DESCRIPCIÓN	FUNDAMENTACIÓN JURÍDICA	META ANUAL	METAS													TOTAL ACUMULADO	% DE AVANCE FÍSICO VS ORIGINAL	OBJETIVO DE LA ACTIVIDAD	OBSERVACIONES
				UNIDAD DE MEDIDA	CALENDARIO						REALIZADO									
					1ER BIM	2DO BIM	3ER BIM	4TO BIM	5TO BIM	6TO BIM	1ER BIM	2DO BIM	3ER BIM	4TO BIM	5TO BIM	6TO BIM				
12	Realizar las Evaluaciones de SEVAC	Articulo 54 fraccion V, XI del Reglamento Interior de IMPLAN Xalisco	3	EVALUACIONES	0	1	0	1	0	1	0						0	0%	Cumplir con la normatividad aplicable en la materia	Con fecha 7 de febrero se completó la etapa de evaluación del 4to periodo del 2024 del SEVAC obteniendo un 97.23 de calificación
13	Cumplir con las obligaciones hacendarias pago de Impuestos	Articulo 54 fraccion V, XI del Reglamento Interior de IMPLAN Xalisco	12	DECLARACIONES	2	2	2	2	2	2	2						2	17%	Cumplir con la normatividad aplicable en la materia	Con fecha 10 de enero y 6 de febrero del 2025 se dio cumplimiento ante el SAT de la declaración de impuestos retenidos por concepto de ISR
14	Cumplir con las obligaciones hacendarias por declaraciones Informativas	Articulo 54 fraccion V, XI del Reglamento Interior de IMPLAN Xalisco	12	DECLARACIONES	2	2	2	2	2	2	2						2	17%	Cumplir con la normatividad aplicable en la materia	Con fecha 13 de enero y 11 de febrero se cumplió ante el SAT con la declaración informativa de operaciones con tercaros (DIOT)
15	Elaboracion y timbrado de nomina del personal de este ente Municipal	Articulo 54 fraccion V, XI del Reglamento Interior de IMPLAN Xalisco	156	DOCUMENTOS (ACCIONES)	26	26	26	26	26	26	26						26	17%	Cumplir con la normatividad aplicable en la materia	Se cubrieron los sueldos y salarios del personal permanente, sueldos asimilados a salarios, y de los prestadores del servicio social y prácticas profesionales
16	Control de personal, contratos de trabajo e integracion de expedientes personales	Articulo 54 fraccion XI del Reglamento Interior de IMPLAN Xalisco	14	ACCIONES	7	0	0	7	0	0	7						7	50%	Cumplir con la normatividad aplicable en la materia	Se elaboraron 6 contratos del personal del IMPLAN del primer semestre del 2025 y uno de asimilados a salarios
			253		47	41	37	48	40	40	47	0	0	0	0	0	47	3.166666667		

RESPONSABLE DE LA ELABORACIÓN

LA. MAURICIO MAYA GONZÁLEZ
COORDINADOR DE ADMINISTRACIÓN Y FINANZAS

TITULAR DE LA DEPENDENCIA

ING. JORGE ARELLANO LOPEZ
DIRECTOR GENERAL

XALISCO

XLIII AYUNTAMIENTO DE XALISCO

IMPLAN

PROGRAMA ANUAL DE TRABAJO
EJERCICIO 2025

DEPENDENCIA O ENTIDAD	IMPLAN XALISCO
UNIDAD ADMINISTRATIVA	IMPLAN: COORDINACIÓN DE PLANEACIÓN ESTRATÉGICA Y PROGRAMÁTICA

Vinculación con el Plan Municipal de Desarrollo 2024-2027

EJE RECTOR	NA
EJE TRANSVERSAL	ET 2. Gobierno Moderno, capaz y responsable.
PROGRAMA (1)	XALISCO ES SALUD Y BIENESTAR
PROGRAMA (2)	XALISCO DIGITAL

VINCULACIÓN CON EL PND 2019-2024

Eje General	EG. 2	Bienestar
Eje Transversal	ET. 3	Territorio y Desarrollo Sustentable

Vinculación PED 2021-2027

Eje Rector	III	DESARROLLO REGIONAL SOSTENIBLE PARA EL BIENESTAR
Eje General	7	INFRAESTRUCTURA Y ORDENAMIENTO TERRITORIAL
Programa	02	Infraestructura estratégica para el desarrollo
Eje Transversal	I	GOBIERNO EFICIENTE, CONFIABLE E INCLUYENTE
Programa del Eje Transversal	NA	

Clasificación Funcional

Finalidad	2	Desarrollo social
Función	2.2	Vivienda/ Servicios a la comunidad
Subfunción	2.2.2	Desarrollo comunitario

PROGRAMA ANUAL DE TRABAJO (PAT)

NÚMERO CONSECUTIVO DE ACTIVIDAD	DESCRIPCIÓN	FUNDAMENTACIÓN JURÍDICA	META ANUAL	METAS												TOTAL ACUMULADO	% DE AVANCE FÍSICO VS ORIGINAL	OBJETIVO DE LA ACTIVIDAD	OBSERVACIONES
				UNIDAD DE MEDIDA	CALENDARIO						REALIZADO								
					1ER BIM	2DO BIM	3ER BIM	4TO BIM	5TO BIM	6TO BIM	1ER BIM	2DO BIM	3ER BIM	4TO BIM	5TO BIM	6TO BIM			
1	Alineación del presupuesto con base en resultados en cumplimiento a lo establecido al Plan Municipal de Desarrollo vigente.		3	PMD VIGENTE	1	0	1	0	1	0	1						1	33%	Lograr la alineación de las dependencias municipales unificando los formatos de establecimiento y alineación del PbR.	Se les entrego a cada área la matriz de indicadores de resultados correspondientes
2	Asesoría otorgada en materia de indicadores.		3	ASESORÍAS OTORGADAS	1	0	1	0	1	0	1						1	33%	Otorgar asesorías a las dependencias que las solicitan en materia de indicadores.	Se les otorgo asesorías a áreas como desarrollo social y económico, seguridad pública, sanidad, mejora regulatoria y las distintas áreas del DIF
3	Asesoría otorgada en materia de evaluación.		3	ASESORÍAS OTORGADAS	0	1	0	1	0	1	0						0	0%	Otorgar asesorías a las dependencias que las solicitan en materia de evaluaciones.	
4	Evaluaciones señaladas en el Programa Anual de Trabajo (PAT).		3	EVALUACIONES SEÑALADAS	0	1	0	1	0	1	0						0	0%	Cumplir con la realización de las evaluaciones atendiendo lo señalado en el Marco normativo.	Se le solicitó a cada área que entregaran su programa anual de trabajo
5	Cumplimiento de Acuerdos del IMPLAN.		6	ACCIONES	1	1	1	1	1	1	1						1	17%	Asistir y participar en las sesiones y actividades de planeación, seguimiento y evaluación del Plan Municipal de Desarrollo	Se cumplió un acuerdo relacionado con el presupuesto de egresos 2025
			18		3	3	3	3	3	3	3	0	0	0	0	0	3	17%		

RESPONSABLE DE LA ELABORACIÓN

ING. JORGE ARELLANO LÓPEZ
DIRECTOR GENERAL

TITULAR DE LA DEPENDENCIA

ING. JORGE ARELLANO LÓPEZ
DIRECTOR GENERAL

XALISCO

XLIII AYUNTAMIENTO DE XALISCO

PROGRAMA ANUAL DE TRABAJO
EJERCICIO 2025

IMPLAN

DEPENDENCIA O ENTIDAD	IMPLAN XALISCO
UNIDAD ADMINISTRATIVA	IMPLAN: COORDINACIÓN DE ORDENAMIENTO TERRITORIAL

Vinculación con el Plan Municipal de Desarrollo 2024-2027

EJE RECTOR	NA
EJE TRANSVERSAL	ET 2. Gobierno Moderno, capaz y responsable.
PROGRAMA (1)	XALISCO ES DESARROLLO
PROGRAMA (2)	XALISCO DIGITAL

VINCULACIÓN CON EL PND 2019-2024

Eje General	EG. 2	Bienestar
Eje Transversal	ET. 3	Territorio y Desarrollo Sustentable

Vinculación PED 2021-2027

Eje Rector	III	DESARROLLO REGIONAL SOSTENIBLE PARA EL BIENESTAR
Eje General	7	INFRAESTRUCTURA Y ORDENAMIENTO TERRITORIAL
Programa	02	Infraestructura estratégica para el desarrollo
Eje Transversal	I	GOBIERNO EFICIENTE, CONFIABLE E INCLUYENTE
Programa del Eje Transversal	NA	

Clasificación Funcional

Finalidad	2	Desarrollo social
Función	2.2	Vivienda/ Servicios a la comunidad
Subfunción	2.2.2	Desarrollo comunitario

PROGRAMA ANUAL DE TRABAJO (PAT)

NÚMERO CONSECUTIVO DE ACTIVIDAD	DESCRIPCIÓN	FUNDAMENTACIÓN JURÍDICA	META ANUAL	METAS												TOTAL ACUMULADO	% DE AVANCE FÍSICO VS ORIGINAL	OBJETIVO DE LA ACTIVIDAD	OBSERVACIONES
				UNIDAD DE MEDIDA	CALENDARIO						REALIZADO								
					1ER BIM	2DO BIM	3ER BIM	4TO BIM	5TO BIM	6TO BIM	1ER BIM	2DO BIM	3ER BIM	4TO BIM	5TO BIM	6TO BIM			
1	Recabar información de los fraccionamientos que no cuentan con la documentación requerida para que sean regularizados	Artículo 57, fracciones II y VII del Reglamento Interior del Instituto Municipal de Planeación de Xalisco	1	INFORME	0.2	0.2	0.2	0.2	0.2	0	0.2						0.2	20%	Realizar un diagnóstico de los predios que se localizan dentro de la mancha urbana y/o rural y que no están regularizados; Así como realizar la cartografía donde se indiquen.	En este periodo se elaboró el proyecto digital georreferencial. Se sostuvo una reunión de trabajo con personal de DDU para coordinar acciones. Se inició con la colonia Abel Isiordia y su anexo de las cuales se obtuvo información de campo
2	Coordinar las actividades para la gestión de instrumentos de planeación territorial, ecológico y desarrollo urbano.	Artículo 57, fracciones I del Reglamento Interior del Instituto Municipal de Planeación de Xalisco	1	PLAN	0	0	0.25	0.25	0.25	0.25	0						0	0%	El municipio contara con un instrumento en materia de planeación territorial y urbana actualizado.	En este bimestre, no hay avances para reportar
3	Elaborar fichas técnicas de proyectos estratégicos	Artículo 57, fracción VI del Reglamento Interior del Instituto Municipal de Planeación de Xalisco	30	FICHAS	5	5	5	5	5	5	0						0	0%	Contar con la información tecnica de los proyectos estrategicos y proponer obras para ejercicio de programas de fondos federales.	En este bimestre, no hay avances para reportar
4	Evaluar el impacto, beneficio social de los proyectos y la aplicación de las políticas y normas del Sistema de Planeación	Artículo 57, fracción III y IV del Reglamento Interior del Instituto Municipal de Planeación de Xalisco	1	INFORME	0	0	0.5	0	0	0.5	0						0	0%	Se llevara a cabo un diagnostico de las obras ejecutadas en el ejercicio 2024.	En este bimestre, no hay avances para reportar
			33		5.2	5.2	5.95	5.45	5.45	5.75	0.2	0	0	0	0	0	0.2	5%		

RESPONSABLE DE LA ELABORACIÓN

ING. JOSE RAMON ISORDIA LOPEZ
COORDINADORA DE ORDENAMIENTO TERRITORIAL

TITULAR DE LA DEPENDENCIA

ING. JORGE ARELLANO LOPEZ
DIRECTOR GENERAL

XALISCO

XLIII AYUNTAMIENTO DE XALISCO

PROGRAMA ANUAL DE TRABAJO
EJERCICIO 2025

IMPLAN

DEPENDENCIA O ENTIDAD	IMPLAN XALISCO
UNIDAD ADMINISTRATIVA	IMPLAN: UNIDAD DE TRANSPARENCIA

Vinculación con el Plan Municipal de Desarrollo 2024-2027

EJE RECTOR	
EJE TRANSVERSAL	ET 3. Tecnología y coordinación para el buen gobierno.
PROGRAMA (1)	XALISCO ES DESARROLLO
PROGRAMA (2)	XALISCO DIGITAL

VINCULACIÓN CON EL PND 2019-2024

Eje General	EG. 2	Bienestar
Eje Transversal	ET. 3	Territorio y Desarrollo Sustentable

Vinculación PED 2021-2027

Eje Rector	III	DESARROLLO REGIONAL SOSTENIBLE PARA EL BIENESTAR
Eje General	7	INFRAESTRUCTURA Y ORDENAMIENTO TERRITORIAL
Programa	02	Infraestructura estratégica para el desarrollo
Eje Transversal	I	GOBIERNO EFICIENTE, CONFIABLE E INCLUYENTE
Programa del Eje Transversal	NA	

Clasificación Funcional

Finalidad	2	Desarrollo social
Función	2.2	Vivienda/ Servicios a la comunidad
Subfunción	2.2.2	Desarrollo comunitario

PROGRAMA ANUAL DE TRABAJO (PAT)

NÚMERO CONSECUTIVO DE ACTIVIDAD	DESCRIPCIÓN	FUNDAMENTACIÓN JURÍDICA	META ANUAL	METAS														TOTAL ACUMULADO	% DE AVANCE FÍSICO VS ORIGINAL	OBJETIVO DE LA ACTIVIDAD	OBSERVACIONES
				UNIDAD DE MEDIDA	CALENDARIO						REALIZADO										
					1ER BIM	2DO BIM	3ER BIM	4TO BIM	5TO BIM	6TO BIM	1ER BIM	2DO BIM	3ER BIM	4TO BIM	5TO BIM	6TO BIM					
1	Mantenimiento y monitoreo de vigencia a paginas web para Transparenciay acceso a la Informacion Publica, tanto para Plataforma Nacional y local	ARTICULO 6o. CONSTITUCION POLITICA DE LOS ESTADOS UNIDOS MEXICANOS; ARTICULO 148 DE LA LEY FEDERAL DE TRANSPARENCIA Y ACCESO A LA INFORMACION PUBLICA; ARTICULO 7o. DE LA LEY	6	SERVICIOS	1	1	1	1	1	1	1							1	17%	Conservar la vigencia y disponibilidad permanente de informacion publica del ente municipal.	Se realizó un monitoreo a ambas plataformas para verificar que se tuvieran hechas de manera correcta las cargas
2	Actualizar permanentemente la informacion publica 2025, mensual, trimestral o anual a Plataforma Nacional y local	ARTICULO 6o. CONSTITUCION POLITICA DE LOS ESTADOS UNIDOS MEXICANOS; ARTICULO 148 DE LA LEY FEDERAL DE TRANSPARENCIA Y ACCESO A LA INFORMACION PUBLICA; ARTICULO 7o. DE LA LEY ORGANICA DE TRANSPARENCIA Y	240	CARGAS	80	0	80	0	80	0	80							80	33%	Cumplir con la normatividad de mantener actualizada la informacion publica	Se actualizo la información en ambas plataformas, local y nacional, con la información correspondiente al 4to trimestre 2024
3	Presentar Informes bimestrales y anuales ante el ITAI, respecto a la informacion solicitada por la ciudadanía y el seguimiento de la misma informacion publica	ARTICULO 4o. DE LA LEY DE TRANSPARENCIA Y ACCESO A LA INFORMACION Y ARTICULO 67 PARRAFO UNICO DEL REGLAMENTO INTERIOR DEL INSTITUTO MUNICIPAL DE PLANEACION DE XALISCO, NAYARIT	6	INFORMES	1	1	1	1	1	1	1							1	17%	Cumplir con la normatividad vigente de informar con oportunidad, sobre solicitudes de informacion publica	Se presentó al ITAI el informe anual 2024 y el correspondiente al 1er bimestre del 2025
4	Contribuir a consolidar y transparentar el Presupuesto Basado en Resultados y al Sistema de Evaluacion de Desempeño	ARTICULO 2 DE LA LEY GENERAL DE CONTABILIDAD Y ARTICULO 67 PARRAFO UNICO DEL REGLAMENTO INTERIOR DEL INSTITUTO MUNICIPAL DE PLANEACION DE XALISCO, NAYARIT	4	INFORMES	0	1	1	0	1	1	1							1	25%	Contar con los indicadores necesarios para la evaluacion de desempeño	Con fecha 7 de febrero se completó la etapa de la evaluación del 4to periodo del 2024 del SEVAC obteniendo un 97. 23 de calificación
5	Contribuir a consolidar y transparentar el Presupuesto Basado en Resultados y al Sistema de Evaluacion de Desempeño MIR	Articulo 2 de la Ley General de Contabilidad y Articulo 67 parrafo unico del Reglamento Interior de IMPLAN	4	INFORMES	0	1	1	0	1	1	0							0	0%	Contar con los indicadores necesarios para la evaluacion de desempeño	
6	Capacitar permanente a los servidores publicos en materia de transparencia y rendicion de cuentas	ARTUCULO 47 DE LEY FEDERAL DE RESPONSABILIDAD DE SERVIDORES PUBLICOS Y ARTICULO 67 PARRAFO UNICO DEL REGLAMENTO INTERIOR DEL INSTITUTO MUNICIPAL DE PLANEACION DE XALISCO, NAYARIT	3	CURSOS	1	0	0	1	0	1	0							0	0%	Mantenener la capacitacion permanente a los servidores publicos	"Periodismo persistente lo que hay después de la negativa de dar información" de la autora Soledad Durazo Barcelo, el jueves 20 de febrero 2025
			263		83	4	84	3	84	5	83	0	0	0	0	0		83	15%		

RESPONSABLE DE LA ELABORACIÓN
LA MAURICIO NAYA GONZÁLEZ
TITULAR DE UNIDAD DE TRANSPARENCIA

TITULAR DE LA DEPENDENCIA
ING. JORGE ARELLANO LÓPEZ
DIRECTOR GENERAL

XALISCO

XLIII AYUNTAMIENTO DE XALISCO

PROGRAMA ANUAL DE TRABAJO
EJERCICIO 2025

IMPLAN

DEPENDENCIA O ENTIDAD	IMPLAN XALISCO
UNIDAD ADMINISTRATIVA	IMPLAN: UNIDAD DE ARCHIVO

Vinculación con el Plan Municipal de Desarrollo 2024-2027

EJE RECTOR	
EJE TRANSVERSAL	ET 2. Gobierno Moderno, capaz y responsable.
PROGRAMA (1)	XALISCO ES DESARROLLO
PROGRAMA (2)	NO APLICA

VINCULACIÓN CON EL PND 2019-2024

Eje General	EG. 2	Bienestar
Eje Transversal	ET. 3	Territorio y Desarrollo Sustentable

Vinculación PED 2021-2027

Eje Rector	III	DESARROLLO REGIONAL SOSTENIBLE PARA EL BIENESTAR
Eje General	7	INFRAESTRUCTURA Y ORDENAMIENTO TERRITORIAL
Programa	02	Infraestructura estratégica para el desarrollo
Eje Transversal	I	GOBIERNO EFICIENTE, CONFIABLE E INCLUYENTE
Programa del Eje Transversal	NA	

Clasificación Funcional

Finalidad	2	Desarrollo social
Función	2.2	Vivienda/ Servicios a la comunidad
Subfunción	2.2.2	Desarrollo comunitario

PROGRAMA ANUAL DE TRABAJO (PAT)

NÚMERO CONSECUTIVO DE ACTIVIDAD	DESCRIPCIÓN	FUNDAMENTACIÓN JURÍDICA	META ANUAL	METAS															OBJETIVO DE LA ACTIVIDAD	OBSERVACIONES
				UNIDAD DE MEDIDA	CALENDARIO						REALIZADO						TOTAL ACUMULADO	% DE AVANCE FÍSICO VS ORIGINAL		
					1ER BIM	2DO BIM	3ER BIM	4TO BIM	5TO BIM	6TO BIM	1ER BIM	2DO BIM	3ER BIM	4TO BIM	5TO BIM	6TO BIM				
1	Actualizar constantemente el cuadro general de clasificación archivística,para evitar la pérdida de documentación.	Articulo 59 bis fraccion III del Reglamento Interno del Instituto Municipal de Planeacion del Xalisco, Nayarit	6	ACTUALIZACIONES	1	1	1	1	1	1	1						1	17%	Ordenar la documentacion por asuntos contretos, para su facil ubicación al nivel correspondiente.	Se trabajó en la actualización del cuadro de clasificación archivística añadiendo en este las nuevas series que han surgido durante el tiempo que va de este 2025
2	Elaboración de los lomos de los recopiladores, para tener correctamente identificada toda la documentación.	Articulo 59 bis fraccion III del Reglamento Interno del Instituto Municipal de Planeacion del Xalisco,	9	ETIQUETAS	0	3	0	3	0	3	0						0	0%	Conservar la documentacion tanto fisica como digital para su manejo y conservacion.	
3	Reenovar el registo en el RNA	Articulo 59 bis fraccion IV del Reglamento Interno del Instituto Municipal de Planeacion del Xalisco,	1	REGISTRO	1	0	0	0	0	0	1						1	100%	Conservar la informacion en constante actualizacion.	Se realizó el refrendo en la plataforma del RNA en el mes de febrero
4	Revisar e integrar la información de los recopiladores en la base de datos constantemente para mantenerla actualizada.	Articulo 59 bis Reglamento Interno del Instituto Municipal de Planeacion del Xalisco, Nayarit	6	ACTUALIZACIONES	1	1	1	1	1	1	1						1	17%	Sustentar una base de datos que permita tener al alcance la informacion en cualquier momento.	Se está trabajando en la actualización del avance de datos
5	Elaborar e Implementar políticas y criterios para la gestión de documentos de archivo.	Articulo 59 bis fraccion V y X del Reglamento Interno del Instituto Municipal de Planeacion del Xalisco,	6	POLITICAS	1	1	1	1	1	1	1						1	17%	Facilitar la gestion y organización de la correspondencia.	Se han implementado 3 políticas
6	Asistir a todas las capacitaciones que se presenten en materia de archivos para un mejor manejo de la coordinación.	Articulo 59 bis del Reglamento Interno del Instituto Municipal de Planeacion del Xalisco, Nayarit	6	CAPACITACIONES	1	1	1	1	1	1	0						0	0%	Controlar las actividades especificas que afecten la creacion, recepcion, ubicación y reserva de correspondencia.	Se ha asistido a 1 capacitación con los titulares de archivo de OPD y la titular de archivo de este ayuntamiento
7	Asignar el plazo de conservación a toda la documentación existente y la que vaya surgiendo mediante la implementación del CADIDO.	Articulo 59 bis fraccion V del Reglamento Interno del Instituto Municipal de Planeacion del Xalisco, Nayarit	3	CADIDO	0	1	0	1	0	1	0						0	0%	Fortalecer la capacidad individual y colectiva de adquirir o aportar conocimientos en materia de archivo.	
8	Asegurar la localización y consulta de los expedientes mediante la elaboración de los inventarios documentales	Articulo 59 bis fraccion II del Reglamento Interno del Instituto Municipal de Planeacion del Xalisco, Nayarit	1	INVENTARIO DOCUMENTAL	0	0	0	1	0	0	0						0	0%	Generar un ciclo de vida en los documentos, para su manejo adecado.	
9	Llevar a cado la recepcion, registro y seguimiento de toda correspondencia que llegue al instituto	Articulo 59 bis area de correspondencia del Reglamento Interno del Instituto Municipal de Planeacion del Xalisco,	300	OFICIOS	50	50	50	50	50	50	54						54	18%	Lograr eficiencia y eficacia a la hora de localizar informacion en consulta.	Se obtuvo la recepción de 54 oficios durante el bimestre 2025
			338		55	56	54	59	54	58	58	0	0	0	0	0	58	19%		

RESPONSABLE DE LA ELABORACIÓN

Marilun L. Glez García

TITULAR DE LA DEPENDENCIA

XALISCO

XLIII AYUNTAMIENTO DE XALISCO

PROGRAMA ANUAL DE TRABAJO
EJERCICIO 2025

IMPLAN

DEPENDENCIA O ENTIDAD	IMPLAN XALISCO
UNIDAD ADMINISTRATIVA	IMPLAN: COORDINACIÓN DE INFORMACIÓN ESTADÍSTICA, GEOGRAFÍA Y EVALUACIÓN

Vinculación con el Plan Municipal de Desarrollo 2024-2027

EJE RECTOR	
EJE TRANSVERSAL	ET 3. Tecnología y coordinación para el buen gobierno.
PROGRAMA (1)	XALISCO ES DESARROLLO
PROGRAMA (2)	XALISCO DIGITAL

VINCULACIÓN CON EL PND 2019-2024

Eje General	EG. 2	Bienestar
Eje Transversal	ET. 3	Territorio y Desarrollo Sustentable

Vinculación PED 2021-2027

Eje Rector	III	DESARROLLO REGIONAL SOSTENIBLE PARA EL BIENESTAR
Eje General	7	INFRAESTRUCTURA Y ORDENAMIENTO TERRITORIAL
Programa	02	Infraestructura estratégica para el desarrollo
Eje Transversal	I	GOBIERNO EFICIENTE, CONFIABLE E INCLUYENTE
Programa del Eje Transversal	NA	

Clasificación Funcional

Finalidad	2	Desarrollo social
Función	2.2	Vivienda/ Servicios a la comunidad
Subfunción	2.2.2	Desarrollo comunitario

PROGRAMA ANUAL DE TRABAJO (PAT)

NÚMERO CONSECUTIVO DE ACTIVIDAD	DESCRIPCIÓN	FUNDAMENTACIÓN JURÍDICA	META ANUAL	METAS												TOTAL ACUMULADO	% DE AVANCE FÍSICO VS ORIGINAL	OBJETIVO DE LA ACTIVIDAD	OBSERVACIONES
				UNIDAD DE MEDIDA	CALENDARIO						REALIZADO								
					1ER BIM	2DO BIM	3ER BIM	4TO BIM	5TO BIM	6TO BIM	1ER BIM	2DO BIM	3ER BIM	4TO BIM	5TO BIM	6TO BIM			
1	Reportes geo referenciados con información estadística y geográfica emitidos.	Artículo 58, fracción IV del Reglamento interior del IMPLAN, fracción II	6	REPORTES	1	1	1	1	1	1	2						2	33%	Elaborar los reportes georeferenciados con información estadística para cuando los soliciten.	Se realizaron dos mapas georreferenciados con información de accidentes de tránsito e incidencias delictivas, ocurridos en el año 2024
2	Actualización periódica de los registros administrativos.	Artículo 58, fracción IV del Reglamento interior del IMPLAN, fracción II	6	ACTUALIZACIONES	1	1	1	1	1	1	1						1	17%	Mantener actualizados los registros administrativos con la información que se vaya recabando.	Se está trabajando en recabar información administrativa para la elaboración de proyectos
3	Mantenimiento informático del sistema.	Artículo 58, fracción IV del Reglamento interior del IMPLAN, fracción I	3	MANTENIMIENTOS	0	1	0	1	0	1	0						0	0%	Mantener el sistema en correcto funcionamiento para su uso.	Se está trabajando en las mejoras del sistema SIGEX
			15		2	3	2	3	2	3	3	0	0	0	0	0	3	17%		

RESPONSABLE DE LA ELABORACIÓN

ING. JUANA LIZETH MARTINEZ HERNANDEZ
COORDINADOR DE INFORMACIÓN ESTADISTICA, GEOGRAFÍA Y EVALUACIÓN

TITULAR DE LA DEPENDENCIA

ING. JORGE VILLALVAZO LÓPEZ
DIRECTOR GENERAL

XALISCO

XLIII AYUNTAMIENTO DE XALISCO

PROGRAMA ANUAL DE TRABAJO
EJERCICIO 2025

IMPLAN

DEPENDENCIA O ENTIDAD	IMPLAN XALISCO
UNIDAD ADMINISTRATIVA	IMPLAN: COORDINACIÓN DE PARTICIPACIÓN CIUDADANA

Vinculación con el Plan Municipal de Desarrollo 2024-2027

EJE RECTOR	
EJE TRANSVERSAL	ET 2. Gobierno Moderno, capaz y responsable.
PROGRAMA (1)	XALISCO ES DESARROLLO
PROGRAMA (2)	XALISCO DIGITAL

VINCULACIÓN CON EL PND 2019-2024

Eje General	EG. 2	Bienestar
Eje Transversal	ET. 3	Territorio y Desarrollo Sustentable

Vinculación PED 2021-2027

Eje Rector	III	DESARROLLO REGIONAL SOSTENIBLE PARA EL BIENESTAR
Eje General	7	INFRAESTRUCTURA Y ORDENAMIENTO TERRITORIAL
Programa	02	Infraestructura estratégica para el desarrollo
Eje Transversal	I	GOBIERNO EFICIENTE, CONFIABLE E INCLUYENTE
Programa del Eje Transversal	NA	

Clasificación Funcional

Finalidad	2	Desarrollo social
Función	2.2	Vivienda/ Servicios a la comunidad
Subfunción	2.2.2	Desarrollo comunitario

PROGRAMA ANUAL DE TRABAJO (PAT)

NÚMERO CONSECUTIVO DE ACTIVIDAD	DESCRIPCIÓN	FUNDAMENTACIÓN JURÍDICA	META ANUAL	METAS												TOTAL ACUMULADO	% DE AVANCE FÍSICO VS ORIGINAL	OBJETIVO DE LA ACTIVIDAD	OBSERVACIONES
				UNIDAD DE MEDIDA	CALENDARIO						REALIZADO								
					1ER BIM	2DO BIM	3ER BIM	4TO BIM	5TO BIM	6TO BIM	1ER BIM	2DO BIM	3ER BIM	4TO BIM	5TO BIM	6TO BIM			
1	Actualización de las políticas públicas municipales mediante mecanismos e instrumentos de participación social	Artículo 55, Fracción I del Reglamento Interno del IMPLAN Xalisco	3	ACTUALIZACIONES	0	1	0	1	0	1	0						0	0%	Mantener actualizadas las políticas publicas siempre tomando en cuenta la participación social	Este bimestre, no hay avances para reportar
2	Integración de propuestas ciudadanas a las políticas públicas municipales	Artículo 55, fraccion I del Reglamento Interior del IMPLAN Xalisco	3	PROPUESTAS INEGRADAS	0	1	0	1	0	1	0						0	0%	Integrar las propuestas ciudadanas a las políticas públicas municipales	Este bimestre, no hay avances para reportar
3	Reuniones institucionales con los Comités de acción ciudadana y autoridades auxiliares, para desarrollar las políticas públicas municipales.	Artículo 55, Fracción III del Reglamento Interno del IMPLAN Xalisco.	3	REUNIONES	0	1	0	1	0	1	0						0	0%	Desarrollar las políticas públicas municipales con la participación ciudadana de los comités de acción ciudadana y las autoridades auxiliares	Este bimestre, no hay avances para reportar
4	Difusión de concursos temáticos a vecinos organizados con participación ciudadana celebrados	Artículo 55, Fracción III del Reglamento Interno del IMPLAN Xalisco	3	CONCURSOS REALIZADOS	0	1	0	1	0	1	0						0	0%	Lograr la asistencia de los vecinos de las colonias a los cursos ofrecidos por parte del ayuntamiento	Este bimestre, no hay avances para reportar
5	Participación ciudadana de vecinos organizados en concursos temáticos	Artículo 55, fraccion III del Reglamento Interior del IMPLAN Xalisco	3	CONCURSOS REALIZADOS	0	1	0	1	0	1	0						0	0%	Lograr la participación ciudadana mediante la asistencia en tiempo y forma a los cursos que se imparten	Este bimestre, no hay avances para reportar
			15		0	5	0	5	0	5	0	0	0	0	0	0	0	0%		

RESPONSABLE DE LA ELABORACIÓN

ARQ. YADIRA SARAHI SÁNCHEZ REYES
COORDINADORA DE PARTICIPACIÓN CIUDADANA

TITULAR DE LA DEPENDENCIA

ING. JORGE ARIEL ANDRADE LÓPEZ
DIRECTOR GENERAL

AVANCE MIR DE INDICADORES DE DESEMPEÑO AL 1ER. TRIMESTRE DE 2025.

H AYUNTAMIENTO DE XALISCO
IMPLAN "
MATRIZ DE INDICADORES DE RESULTADOS
COMPROBANTE DE AVANCE

Campo	Valor
Fecha	4/4/2025
Hora	14:16:44
Usuario	Yadira Sarahí Sánchez Reyes
Programa	PLANEACIÓN Y PRESUPUESTO BASADO EN RESULTADOS
Dependencia	IMPLAN
Nombre MIR	No definido
Mensaje	¡Se ha agregado un avance exitosamente!

XALISCO
TU TIERRA MERECES

Instituto Municipal de Planeación de Xalisco

XLII AYUNTAMIENTO DE XALISCO

MATRIZ DE INDICADORES DE RESULTADOS

PROGRAMA: PLANEACIÓN Y PRESUPUESTO BASADO EN RESULTADOS

UNIDAD RESPONSABLE: IMPLAN

GENER EN PDF | ELIMINAR MIR

Datos del programa

Programa presupuestario	Objetivo	Dependencia general	Eje Rector o Eje Transversal	Tema de desarrollo
Planeación y presupuesto basado en resultados	Incluye las acciones y procedimientos necesarios para desarrollar y fortalecer las fases para la planeación, y el correspondiente proceso de rendición de cuentas, adicionalmente, incluye los procedimientos de planeación y evaluación del Plan Municipal de Desarrollo y los programas que de él emanen.	IMPLAN	Eje transversal II Gobierno Moderno, Capaz y Responsable	Gestión para Resultados y evaluación del desempeño

Renglón Fin

Objetivo o resumen narrativo	Nombre	Fórmula	Frecuencia y Tipo	Medios de verificación	Supuestos
Contribuir a mejorar los procesos de planeación, programación, presupuestación y evaluación, mediante las evaluaciones al Plan Municipal de Desarrollo.	Porcentaje de cumplimiento en la ejecución del Plan Municipal de Desarrollo.	(Objetivos, Estrategias y Líneas de acción contenidas en el PMD cumplidas/Total de Objetivos, Estrategias y Líneas de acción contenidas en el PMD) *100	Anual Estratégico	Informe de resultados.	N/A

U. De medida / Frecuencia	Tipo / Dimensión	Sentido	Línea base	Variables de la fórmula
Unidad de medida: Porcentaje Frecuencia de medición: Anual	Tipo: Estratégico Dimensión: Eficiencia	Sentido: Ascendente	Año: 2024 Línea base: 0	Variable 1: Objetivos, Estrategias y Líneas de acción contenidas en el PMD cumplidas Variable 2: Total de Objetivos, Estrategias y Líneas de acción contenidas en el PMD

Metas				
1er trimestre	2do trimestre	3er trimestre	4to trimestre	

Dato de las variables 1: 258 Dato de las variables 2: 258 Resultado: 100%	Dato de las variables 1: 0 Dato de las variables 2: Resultado: 0%	Dato de las variables 1: Dato de las variables 2: Resultado:	Dato de las variables 1: Dato de las variables 2: Resultado:	Dato de las variables 1: Dato de las variables 2: Resultado:
Justificación de resultados Análisis: El indicador es anual, por lo que el primer trimestre es cero. Medios de verificación:	Notas complementarias Notas:			

Renglón Propósito

Objetivo o resumen narrativo	Nombre	Fórmula	Frecuencia y Tipo	Medios de verificación	Supuestos
La población del municipio cuenta con obras y acciones prioritarias derivadas de la participación ciudadana contenidas en el Plan Municipal de Desarrollo.	Porcentaje de cumplimiento de obras y acciones del Plan Municipal de Desarrollo.	(Obras y acciones contenidas en el PMD cumplidas/Total de Obras y acciones contenidas en el PMD)*100	Anual Estratégico	Reporte de proyectos presupuestados.	El entorno económico permite contar con recursos para el desarrollo de las acciones y obras encaminadas a la atencion de la ciudadanía

U. De medida / Frecuencia Unidad de medida: Porcentaje Frecuencia de medición: Anual	Tipo / Dimensión Tipo: Estratégico Dimensión: Eficiencia	Sentido Sentido: Ascendente	Línea base Año: 2024 Línea base: 23	Variables de la fórmula Variable 1: Obras y acciones contenidas en el PMD cumplidas Variable 2: otal de Obras y acciones contenidas en el PMD
Metas Dato de las variables 1: 30 Dato de las variables 2: 30 Resultado: 100%	1er trimestre Dato de las variables 1: 0 Dato de las variables 2: Resultado: 0%	2do trimestre Dato de las variables 1: Dato de las variables 2: Resultado:	3er trimestre Dato de las variables 1: Dato de las variables 2: Resultado:	4to trimestre Dato de las variables 1: Dato de las variables 2: Resultado:
Justificación de resultados Análisis: El indicador es anual, por lo que el primer trimestre es cero. Medios de verificación:	Notas complementarias Notas:			

Renglón Componente

Componente No. 1

Objetivo o resumen narrativo	Nombre	Fórmula	Frecuencia y Tipo	Medios de verificación	Supuestos
Orientaciones y asesorías brindadas en materia del Sistema de Evaluación del Desempeño Municipal.	Porcentaje de asesorías brindadas en materia del Sistema de Evaluación del Desempeño Municipal.	(Total de asesorías brindadas en materia de desempeño/Total de asesorías solicitadas en de desempeño) * 100	Trimestral Gestión	Registros Administrativos. Registros Administrativos.	Las dependencias generales y auxiliares del Municipio acuden de manera oportuna a solicitar la asesoría en materia de desempeño.

U. De medida / Frecuencia

- Unidad de medida: Porcentaje
- Frecuencia de medición: Trimestral

Tipo / Dimensión

- Tipo: Gestión
- Dimensión: Eficiencia

Sentido

- Sentido: Ascendente

Línea base

- Año: 2024
- Línea base: 0

Variables de la fórmula

- Variable 1: Total de asesorías brindadas en materia de desempeño
- Variable 2: Total de asesorías solicitadas en de desempeño

Metas

- Dato de las variables 1: 50
- Dato de las variables 2: 50
- Resultado: 100%

1er trimestre

- Dato de las variables 1: 30
- Dato de las variables 2: 50
- Resultado: 60%

2do trimestre

- Dato de las variables 1:
- Dato de las variables 2:
- Resultado:

3er trimestre

- Dato de las variables 1:
- Dato de las variables 2:
- Resultado:

4to trimestre

- Dato de las variables 1:
- Dato de las variables 2:
- Resultado:

Justificación de resultados

- Análisis: Las dependencia han acudido al instituto a recibir la orientación y asesorías a las dependencias
- Medios de verificación: Registros administrativos.

Notas complementarias

- Notas: Se cuenta con una lista de asistencia a las orientaciones prestadas.

Componente No. 2

Objetivo o resumen narrativo	Nombre	Fórmula	Frecuencia y Tipo	Medios de verificación	Supuestos
Programa Anual de Trabajo (PAT).	Porcentaje de cumplimiento en la elaboración y publicación del PAT.	(Elaboración y publicación del PAT/Documento programado a elaborar y publicar) * 100	Trimestral Gestión.	Registros Administrativos. Página de Internet	Las dependencias del ayuntamiento están atentas a la publicación del PAT, para su oportuna atención.

U. De medida / Frecuencia

Unidad de medida: Porcentaje

Frecuencia de medición: Trimestral

Tipo / Dimensión

Tipo: Gestión

Dimensión: Eficiencia

Sentido

Sentido: Ascendente

Línea base

Año: 2024

Línea base: 4

Variables de la fórmula

Variable 1: Elaboración y publicación del PAT

Variable 2: Documento programado a elaborar y publicar

Metas

Dato de las variables 1: 6

Dato de las variables 2: 6

Resultado: 100%

1er trimestre

Dato de las variables 1: 1

Dato de las variables 2: 6

Resultado: 16%

2do trimestre

Dato de las variables 1:

Dato de las variables 2:

Resultado:

3er trimestre

Dato de las variables 1:

Dato de las variables 2:

Resultado:

4to trimestre

Dato de las variables 1:

Dato de las variables 2:

Resultado:

Justificación de resultados

Análisis: Este indicador va de acuerdo a lo programado, ya que se hace uno por cada bimestre.

Medios de verificación: https://consultapublicamx.plataformadetransparenci web/faces/view/consultaPublica.xhtml#tarjetaInform

Notas complementarias

Notas: Para este año, la contraloría municipal, los informes de los PAT, los solicito de manera semestral, por eso son seis.

Componente No. 3

Objetivo o resumen narrativo	Nombre	Fórmula	Frecuencia y Tipo	Medios de verificación	Supuestos
Contribuir a mejorar los procesos de planeación, programación, presupuestación y evaluación, mediante las evaluaciones al Plan Municipal de Desarrollo.	Porcentaje de matrices de indicadores de resultados bajo la MML adoptadas.	(Matrices de indicadores por resultados adoptadas por el municipio/Matrices de Indicadores por resultados aprobadas) *100	Trimestral Gestión	Matrices de indicadores elaboradas	Las autoridades municipales requieren de instrumentos unificados para estandarizar resultados.

U. De medida / Frecuencia

Unidad de medida: Porcentaje

Frecuencia de medición: Trimestral

Tipo / Dimensión

Tipo: Gestión

Dimensión: Eficiencia

Sentido

Sentido: Ascendente

Línea base

Año: 2024

Línea base: 4

Variables de la fórmula

Variable 1: Matrices de indicadores por resultados adoptados por el municipio

Variable 2: /Matrices de Indicadores por resultados aprobados

Metas

Dato de las variables 1: 4

Dato de las variables 2: 4

1er trimestre

Dato de las variables 1: 1

Dato de las variables 2: 4

2do trimestre

Dato de las variables 1:

Dato de las variables 2:

3er trimestre

Dato de las variables 1:

Dato de las variables 2:

4to trimestre

Dato de las variables 1:

Dato de las variables 2:

Resultado: 100%

Resultado: 25%

Resultado:

Resultado:

Resultado:

Justificación de resultados

Análisis: El indicador va de acuerdo a lo planeado, ya que se hace uno cada trimestre.

Medios de verificación: https://consultapublicamx.plataformadetransparenci web/faces/view/consultaPublica.xhtml#tarjetaInform

Notas complementarias

Notas:

Componente No. 4

Objetivo o resumen narrativo	Nombre	Fórmula	Frecuencia y Tipo	Medios de verificación	Supuestos
Informes de avance del Plan Municipal de Desarrollo presentados.	Porcentaje de informes de avance del Plan Municipal de Desarrollo presentados.	(Informes de avance del Plan Municipal de Desarrollo presentados / Informes de avance del Plan Municipal de Desarrollo programados) *100	Trimestral Gestión	Registros Administrativos de Actas de Junta de Gobierno de IMPLAN e Informe de avance	El entorno económico permite contar con recursos para el desarrollo de las acciones y obras encaminadas a la atención de la ciudadanía

U. De medida / Frecuencia

Unidad de medida: Porcentaje

Frecuencia de medición: Trimestral

Tipo / Dimensión

Tipo: Gestión

Dimensión: Eficiencia

Sentido

Sentido: Ascendente

Línea base

Año: 2024

Línea base: 4

Variables de la fórmula

Variable 1: Informes de avance del Plan Municipal de Desarrollo presentados

Variable 2: Informes de avance del Plan Municipal de Desarrollo programados

Metas

Dato de las variables 1: 4

Dato de las variables 2: 4

Resultado: 100%

1er trimestre

Dato de las variables 1: 0

Dato de las variables 2: 4

Resultado: 0%

2do trimestre

Dato de las variables 1:

Dato de las variables 2:

Resultado:

3er trimestre

Dato de las variables 1:

Dato de las variables 2:

Resultado:

4to trimestre

Dato de las variables 1:

Dato de las variables 2:

Resultado:

Justificación de resultados

Análisis: El informe de avance, se llevara acabo cuando las dependencias entreguen sus informes trimestrales del 2025 y estos registros, se van a obtener después del día 11 de abril, por lo que el siguiente trimestre se tendrán los resultados de la evaluación de plan municipal relacionado al primer trimestre.

Medios de verificación:

Notas complementarias

Notas:

Medios de verificación:

Responsable y Titular de la dependencia

Responsable de la elaboración

Marilyn Leticia González García

Titular de la dependencia

Ing. Jorge Arellano López

Actividades

Actividad No. 1

Nombre: Porcentaje de alineación de formatos de PbR en cumplimiento al Manual de Planeación, programación y presupuestación.

Objetivo: Alineación del presupuesto con base en resultados en cumplimiento a lo establecido el Plan Municipal de Desarrollo vigente.

Fórmula: (Formatos PbR requisitados en alineación al Manual de Planeación, programación y Presupuestación vigente/Total de formatos PbR manejados por el ayuntamiento)*100

Frecuencia y Tipo: Trimestral Gestión

Medios de verificación: Expedientes de Formatos PbR del ayuntamiento

Supuestos: Las dependencias municipales unifican los formatos de establecimiento y alineación del PbR.

U. De medida / Frecuencia

Unidad de medida: Porcentaje

Frecuencia de medición: Trimestral

Tipo / Dimensión

Tipo: Gestión

Actividad No. 2

Nombre: Porcentaje de asesorías en materia de indicadores de desempeño.

Objetivo: Asesoría otorgada en materia de indicadores.

Fórmula: (Asesorías en materia de indicadores/Total de asesorías brindadas en materia del desempeño)*100

Frecuencia y Tipo: Trimestral Gestión

Medios de verificación: Registros Administrativos

Supuestos: Las dependencias solicitan asesorías en materia de indicadores.

U. De medida / Frecuencia

Unidad de medida: Porcentaje

Frecuencia de medición: Trimestral

Tipo / Dimensión

Tipo: Gestión

Dimensión: Eficiencia

Sentido: Ascendente

Actividad No. 3

Nombre: Porcentaje de asesorías en materia de evaluaciones.

Objetivo: Asesoría otorgada en materia de evaluacion.

Fórmula: (Asesorías en materia de evaluaciones/Total de asesorías brindadas en materia del desempeño)*100

Frecuencia y Tipo: Trimestral Gestión

Medios de verificación: Registros Administrativos

Supuestos: Las dependencias solicitan asesorías en materia de evaluaciones.

U. De medida / Frecuencia

Unidad de medida: Porcentaje

Frecuencia de medición: Trimestral

Tipo / Dimensión

Tipo: Gestión

Dimensión: Eficiencia

Sentido: Ascendente

Actividad No. 4

Nombre: Porcentaje de cumplimiento de las evaluaciones señaladas en el PAT.

Objetivo: Evaluaciones señaladas en el Programa Anual de Trabajo (PAT).

Fórmula: (Total de evaluaciones realizadas señalados en el PAT/Total de evaluaciones señaladas en el PAT) *100

Frecuencia y Tipo: Trimestral Gestión

Medios de verificación: Registros Administrativos

Supuestos: Los sujetos evaluados señalados en el PAT dan cumplimiento en la realización de las evaluaciones atendiendo lo señalado en el Marco normativo.

U. De medida / Frecuencia

Unidad de medida: Porcentaje

Frecuencia de medición: Trimestral

Tipo / Dimensión

Tipo: Gestión

Dimensión: Eficiencia

Dimensión: Eficiencia

Sentido: Ascendente

Línea base

Año: 2024

Línea base: 50

Variables de la fórmula

Variable 1: Formatos PbR requisitados en alineación al Manual de Planeación, programación y Presupuestación vigente

Variable 2: Total de formatos PbR manejados por el ayuntamiento

Metas

Dato 1: 50

Dato 2: 50

Resultado: 100%

1er trimestre

Dato 1: 0

Dato 2: 50

Resultado: 0%

2do trimestre

Dato 1:

Dato 2:

Resultado:

3er trimestre

Línea base

Año: 2024

Línea base: 20

Variables de la fórmula

Variable 1: Asesorías en materia de indicadores

Variable 2: Total de asesorías brindadas en materia del desempeño

Metas

Dato 1: 50

Dato 2: 50

Resultado: 100%

1er trimestre

Dato 1: 30

Dato 2: 50

Resultado: 60%

2do trimestre

Dato 1:

Dato 2:

Resultado:

3er trimestre

Dato 1:

Dato 2:

Resultado:

Línea base

Año: 2024

Línea base: 8

Variables de la fórmula

Variable 1: Asesorías en materia de evaluaciones

Variable 2: Total de asesorías brindadas en materia del desempeño

Metas

Dato 1: 8

Dato 2: 8

Resultado: 100%

1er trimestre

Dato 1: 0

Dato 2: 8

Resultado: 0%

2do trimestre

Dato 1:

Dato 2:

Resultado:

3er trimestre

Dato 1:

Dato 2:

Resultado:

Sentido: Ascendente

Línea base

Año: 2024

Línea base: 4

Variables de la fórmula

Variable 1: Total de evaluaciones realizadas señaladas en el PAT

Variable 2: Total de evaluaciones señaladas en el PAT

Metas

Dato 1: 4

Dato 2: 4

Resultado: 100%

1er trimestre

Dato 1: 1

Dato 2: 4

Resultado: 25%

2do trimestre

Dato 1:

Dato 2:

Resultado:

3er trimestre

Dato 1:

Dato 2:

3er trimestre

Dato 1:

Dato 2:

Resultado:

4to trimestre

Dato 1:

Dato 2:

Resultado:

Justificación de resultados

Análisis: El indicador de este trimestre se encuentra en cero, ya que la evaluación será reportada en el segundo trimestre.

Medios de verificación: https://sirax.implanxalisco.mx/

Notas complementarias: Una vez que las areas administrativas reporten en la plataforma de registro de acciones, se llevará acabo la primera evaluación, la cual será reportada en en segundo trimestre.

4to trimestre

Dato 1:

Dato 2:

Resultado:

Justificación de resultados

Análisis: El indicador va de acuerdo a lo planeado

Medios de verificación: Se cuenta con registros administrativos de las asistencias

Notas complementarias:

4to trimestre

Dato 1:

Dato 2:

Resultado:

Justificación de resultados

Análisis: El indicador de este trimestre se encuentra en cero, ya que las asesorias se realizaran después de Abril.

Medios de verificación:

Notas complementarias:

Resultado:

4to trimestre

Dato 1:

Dato 2:

Resultado:

Justificación de resultados

Análisis: El indicador va de acuerdo a lo planeado.

Medios de verificación:

Notas complementarias:

Actividad No. 5

Nombre: Promedio de acuerdos cumplidos en sesiones de Junta de Gobierno del IMPLAN.

Objetivo: Cumplimiento de Acuerdos del IMPLAN.

Fórmula: (Acuerdos del IMPLAN cumplidos/ Total de acuerdos de las sesiones del IMPLAN realizadas)

Frecuencia y Tipo: Trimestral Gestión

Medios de verificación: Actas de sesión de las Juntas de Gobierno

Supuestos: Los integrantes del IMPLAN asisten y participan en las sesiones y actividades de planeación, seguimiento y evaluación del Plan Municipal de Desarrollo.

U. De medida / Frecuencia

Unidad de medida: Promedio

Frecuencia de medición: Trimestral

Tipo / Dimensión

Tipo: Gestión

Dimensión: Eficiencia

Sentido: Ascendente

Línea base

Año: 2024

Línea base: 20

Variables de la fórmula

Variable 1: Acuerdos del IMPLAN cumplidos

Variable 2: Total de acuerdos de las sesiones del IMPLAN realizadas

Metas

Dato 1: 20

Dato 2: 20

Resultado:

1er trimestre

Dato 1: 1

Dato 2: 20

Resultado: 5%

2do trimestre

Dato 1:

Dato 2:

Resultado:

3er trimestre

Dato 1:

Dato 2:

Resultado:

4to trimestre

Dato 1:

Dato 2:

Resultado:

Justificación de resultados

Análisis: El indicador va de acuerdo a lo planeado

Medios de verificación: Actas y acuerdos (Junta de Gobierno)

Notas complementarias: Se ha llevado una sola sesión, en la que se modifico el presupuesto de egresos.

H AYUNTAMIENTO DE XALISCO
IMPLAN"
MATRIZ DE INDICADORES DE RESULTADOS
COMPROBANTE DE AVANCE

Campo	Valor
Fecha	4/4/2025
Hora	12:34:43
Usuario	Yadira Sarahí Sánchez Reyes
Programa	CONDUCCIÓN DE LAS POLÍTICAS GENERALES DE GOBIERNO.
Dependencia	IMPLAN
Nombre MIR	No definido
Mensaje	¡Se ha agregado un avance exitosamente!

XALISCO

Instituto Municipal de Planeación de Xalisco

XLII AYUNTAMIENTO DE XALISCO

MATRIZ DE INDICADORES DE RESULTADOS

PROGRAMA: CONDUCCIÓN DE LAS POLÍTICAS GENERALES DE GOBIERNO.

UNIDAD RESPONSABLE: IMPLAN

GENE R EN PDF | ELIMINAR MIR

Datos del programa

Programa presupuestario	Objetivo	Dependencia general	Eje Rector o Eje Transversal	Tema de desarrollo
Conducción de las políticas generales de gobierno.	Incluye las acciones que favorezcan el desarrollo de un gobierno democrático que impulse la participación social y ofrezca servicio de calidad en el marco de legalidad y justicia, para elevar las condiciones de vida de la población.	IMPLAN	Eje transversal II Gobierno Moderno, Capaz y Responsable	Comunicación y diálogo con la ciudadanía como elemento clave de gobernabilidad.

Renglón Fin

Objetivo o resumen narrativo	Nombre	Fórmula	Frecuencia y Tipo	Medios de verificación	Supuestos
Contribuir a la gobernanza mediante mecanismos e instrumentos de participación social para la conformación de políticas públicas municipales.	Tasa de variación en la ejecución de mecanismos e instrumentos de participación social.	((Mecanismos e instrumentos de participación social realizados para la conformación de Políticas Públicas Municipales en el año actual/Mecanismos e instrumentos de participación social realizados para la conformación de Políticas Públicas Municipales en el año anterior)-1) *100	Anual Estratégico	Actas de acuerdo de cada foro realizado, encuestas, buzones de opinión ciudadana, , registro de demandas ciudadana, consulta popular a través de medios electrónicos y recepción de documentos, directorios y propuestas en las instancias auxiliares del IMPLAN	La población participa y coadyuva en la implementación y aplicación de mecanismos e instrumentos de participación social.

U. De medida / Frecuencia	Tipo / Dimensión	Sentido	Línea base	Variables de la fórmula
Unidad de medida: Tasa Frecuencia de medición: Anual	Tipo: Estratégico Dimensión: Eficiencia	Sentido: Ascendente	Año: 2024 Línea base: 3	Variable 1: Mecanismos e instrumentos de participación social realizados para la conformación de Políticas Públicas Municipales en el año actual Variable 2: Mecanismos e instrumentos de participación social realizados para la conformación de Políticas Públicas Municipales en el año anterior

el año 2025

Justificación de resultados

Análisis: Reunión de comité de acción ciudadana para presentar proyectos de la casa de la mujer y teatro en aire libre.

Medios de verificación: Archivo digital.

Notas complementarias:

1er trimestre

Dato 1: 1

Dato 2: 3

Resultado: 33%

2do trimestre

Dato 1:

Dato 2:

Resultado:

3er trimestre

Dato 1:

Dato 2:

Resultado:

4to trimestre

Dato 1:

Dato 2:

Resultado:

Justificación de resultados

Análisis: Este indicador va de acuerdo a lo programado.

Medios de verificación: https://implanxalisco.mx/tramites-servicios

Notas complementarias: Se está realizando la actualización de la política pública denominada Mejora Regulatoria.

Dato 2: 3

Resultado: 100%

1er trimestre

Dato 1: 3

Dato 2: 3

Resultado: 100%

2do trimestre

Dato 1:

Dato 2:

Resultado:

3er trimestre

Dato 1:

Dato 2:

Resultado:

4to trimestre

Dato 1:

Dato 2:

Resultado:

Justificación de resultados

Análisis: El indicador va de acuerdo a lo planeado.

Medios de verificación: Archivo digital (Plan Integral Municipal de los Servicios de Xalisco)

Notas complementarias: Son 115 Obras pero el 2% serán atendidas para

Variable 2: Reuniones institucionales con los Comités de acción ciudadana y autoridades auxiliares para desarrollar las políticas públicas municipales programadas

Metas

Dato 1: 5

Dato 2: 5

Resultado: 100%

1er trimestre

Dato 1: 1

Dato 2: 5

Resultado: 20%

2do trimestre

Dato 1:

Dato 2:

Resultado:

3er trimestre

Dato 1:

Dato 2:

Resultado:

4to trimestre

Dato 1:

Dato 2:

Resultado:

Resultado: 100%

1er trimestre

Dato 1: 0

Dato 2: 2

Resultado: 0%

2do trimestre

Dato 1:

Dato 2:

Resultado:

3er trimestre

Dato 1:

Dato 2:

Resultado:

4to trimestre

Dato 1:

Dato 2:

Resultado:

Justificación de resultados

Análisis: Durante este trimestre, no se han llevado acabo ningún concurso.

Medios de verificación:

Notas complementarias: Se comentará con la presidenta municipal las propuestas viables.

Frecuencia y Tipo: Trimestral Gestión

Medios de verificación: Actas de acuerdos y minutas de trabajo Listas de asistencia de cada foro realizado Encuestas Solicitudes

Supuestos: La ciudadanía participa en la actualización de las políticas públicas municipales.

U..De medida / Frecuencia

Unidad de medida: Porcentaje

Frecuencia de medición: Trimestral

Tipo / Dimensión

Tipo: Gestión

Dimensión: Eficiencia

Sentido: Ascendente

Linea base

Año: 2024

Línea base: 0

Variables de la fórmula

Variable 1: Políticas públicas municipales actualizadas

Variable 2: Total de políticas públicas municipales

Metas

Dato 1: 3

Dato 2: 3

Resultado: 100%

recibidas a las políticas públicas municipales) *100

Frecuencia y Tipo: Trimestral Gestion

Medios de verificación: Estudio de Factibilidad. Documento de Análisis de las propuestas vecinales de mejora administrativa municipal.

Supuestos: La población municipal elabora propuestas vecinales de mejoría administrativa municipal.

U. De medida / Frecuencia

Unidad de medida: Porcentaje

Frecuencia de medición: Trimestral

Tipo / Dimensión

Tipo: Gestión

Dimensión: Eficiencia

Sentido: Ascendente

Linea base

Año: 2024

Línea base: 3

Variables de la fórmula

Variable 1: Propuestas ciudadanas incorporadas a las políticas públicas municipales

Variable 2: Propuestas ciudadanas recibidas a las políticas públicas municipales

Metas

Dato 1: 3

Fórmula: (Reuniones institucionales con los Comités de acción ciudadana y autoridades auxiliares para desarrollar las políticas públicas municipales realizadas/Reuniones institucionales con los Comités de acción ciudadana y autoridades auxiliares para desarrollar las políticas públicas municipales programadas) *100

Frecuencia y Tipo: Trimestral Gestión

Medios de verificación: Actas de acuerdos registrados en las reuniones institucionales con los Comités de acción ciudadana y autoridades auxiliares.

Supuestos: Las autoridades auxiliares y Comités de acción ciudadana asisten a las reuniones institucionales programadas.

U. De medida / Frecuencia

Unidad de medida: Porcentaje

Frecuencia de medición: Trimestral

Tipo / Dimensión

Tipo: Gestión

Dimensión: Eficiencia

Sentido: Ascendente

Linea base

Año: 2024

Línea base: 0

Variables de la fórmula

Variable 1: Reuniones institucionales con los Comites de acción ciudadana y autoridades auxiliares para desarrollar las políticas públicas municipales realizadas

Frecuencia y Tipo: Trimestral Gestion

Medios de verificación: Testimonios documentales de la difusión de los concursos temáticos con participación ciudadana.

Supuestos: Los vecinos de las colonias dependen de la oportuna difusión de la autoridad local para asistir a cursos ofrecidos por parte del ayuntamiento.

U. De medida / Frecuencia

Unidad de medida: Porcentaje

Frecuencia de medición: Trimestral

Tipo / Dimensión

Tipo: Gestión

Dimensión: Eficiencia

Sentido: Ascendente

Linea base

Año: 2024

Línea base: 0

Variables de la fórmula

Variable 1: Concursos temáticos divulgados

Variable 2: Concursos temáticos programados

Metas

Dato 1: 2

Dato 2: 2

Resultado: 100%

Unidad de medida: Porcentaje

Frecuencia de medición: Semestral

Tipo: Gestión

Dimensión: Eficiencia

Sentido: Ascendente

Año: 2024

Línea base: 2

Variable 1: Apoyos otorgados para efectuar concursos temáticos para fomentar la participación ciudadana

Variable 2: Apoyos gestionados para efectuar concursos temáticos para fomentar la participación ciudadana

Metas

1er trimestre

Dato de las variables 1: 2

Dato de las variables 2: 2

Resultado: 100%

2do trimestre

Dato de las variables 1: 0

Dato de las variables 2: 2

Resultado: 0%

3er trimestre

Dato de las variables 1:

Dato de las variables 2:

Resultado:

4to trimestre

Dato de las variables 1:

Dato de las variables 2:

Resultado:

Justificación de resultados

Análisis: El indicador es semestral, por lo que el primer trimestre es cero.

Medios de verificación:

Notas complementarias

Notas:

Responsable y Titular de la dependencia

Responsable de la elaboración

Marilyn Leticia González García

Titular de la dependencia

Ing. Jorge Arellano Lopéz

Actividades

Actividad No. 1

Nombre: Porcentaje de actualización de las políticas públicas municipales.

Objetivo: Actualización de las políticas públicas municipales mediante mecanismos e instrumentos de participación social.

Fórmula: (Políticas públicas municipales actualizadas/Total de políticas publicas municipales) *100

Actividad No. 2

Nombre: Porcentaje de propuestas ciudadanas incorporadas a las políticas públicas

Objetivo: Integración de propuestas ciudadanas a las políticas públicas municipales.

Fórmula: (Propuestas ciudadanas incorporadas a las políticas públicas municipales/Propuestas ciudadanas

Actividad No. 3

Nombre: Porcentaje de reuniones institucionales realizadas con los Comités de acción ciudadana y autoridades auxiliares para desarrollar las políticas públicas municipales.

Objetivo: Reuniones institucionales con los Comités de acción ciudadana y autoridades auxiliares, para desarrollar las políticas públicas municipales.

Actividad No. 4

Nombre: Porcentaje de concursos temáticos a vecinos organizados con participación ciudadana.

Objetivo: Difusión de concursos temáticos a vecinos organizados con participación ciudadana, celebrados.

Fórmula: (Concursos temáticos divulgados/Concursos temáticos programados) *100

que el primer trimestre es cero.

Notas:

Medios de verificación:

Componente No. 2

Objetivo o resumen narrativo	Nombre	Fórmula	Frecuencia y Tipo	Medios de verificación	Supuestos
Políticas públicas municipales desarrolladas.	Porcentaje de políticas públicas municipales realizadas.	(Políticas públicas municipales realizadas/Políticas públicas municipales programadas) *100	Semestral Gestión	Actas de acuerdos y minutas de trabajo.	La población municipal requiere de servidores públicos que integren políticas públicas municipales para impulsar la participación social.

U. De medida / Frecuencia

Unidad de medida: Porcentaje

Frecuencia de medición: Semestral

Tipo / Dimensión

Tipo: Gestión

Dimensión: Eficiencia

Sentido

Sentido: Ascendente

Línea base

Año: 2024

Línea base: 3

Variables de la fórmula

Variable 1: Políticas públicas municipales realizadas

Variable 2: Políticas públicas municipales programadas

Metas

1er trimestre	2do trimestre	3er trimestre	4to trimestre
Dato de las variables 1: 3 Dato de las variables 2: 3 Resultado: 100%	Dato de las variables 1: 0 Dato de las variables 2: 3 Resultado: 0%	Dato de las variables 1: Dato de las variables 2: Resultado:	Dato de las variables 1: Dato de las variables 2: Resultado:

Justificación de resultados

Análisis: El indicador es semestral, por lo que el primer trimestre es cero.

Medios de verificación:

Notas complementarias

Notas:

Componente No. 3

Objetivo o resumen narrativo	Nombre	Fórmula	Frecuencia y Tipo	Medios de verificación	Supuestos
Gestion realizada de la celebración de concursos tematicos a vecinos organizados con participación ciudadana.	Porcentaje de apoyos otorgados para efectuar concursos temáticos para fomentar la participacion ciudadana.	(Apoyos otorgados para efectuar concursos temáticos para fomentar la participación ciudadana/Apoyos gestionados para efectuar concursos temáticos para fomentar la participación ciudadana) *100	Semestral Gestión	Testimonios documentales de la gestión de los concursos temáticos a vecinos organizados con participación ciudadana, celebrados.	La ciudadanía responde favorablemente a las convocatorias emitidas por la autoridad local.

U. De medida / Frecuencia

Tipo / Dimensión

Sentido

Línea base

Variables de la fórmula

Dato de las variables 2: 300

Resultado: 100%

Dato de las variables 1: 0

Dato de las variables 2:

Resultado: 0%

Dato de las variables 1:

Dato de las variables 2:

Resultado:

Dato de las variables 1:

Dato de las variables 2:

Resultado:

Dato de las variables 1:

Dato de las variables 2:

Resultado:

Justificación de resultados

Análisis: El indicador es anual, por lo que el primer trimestre es cero.

Medios de verificación:

Notas complementarias

Notas:

Renglón Componente

Componente No. 1

Objetivo o resumen narrativo	Nombre	Fórmula	Frecuencia y Tipo	Medios de verificación	Supuestos
Demandas ciudadanas para la construccion de las políticas públicas municipales registradas.	Porcentaje de demandas ciudadanas para la construcción de las políticas públicas municipales atendidas.	(Demandas ciudadanas para la construcción de las políticas públicas municipales atendidas/Demandas ciudadanas para la construcción de políticas públicas municipales registradas) *100	Semestral Gestión	Expediente de demandas ciudadanas	La población municipal requiere que los servidores públicos cuenten con un mecanismo de integración de las demandas ciudadanas.

U. De medida / Frecuencia

Unidad de medida: Porcentaje

Frecuencia de medición: Semestral

Tipo / Dimensión

Tipo: Gestión

Dimensión: Eficiencia

Sentido

Sentido: Ascendente

Línea base

Año: 2024

Línea base: 20

Variables de la fórmula

Variable 1: Demandas ciudadanas para la construcción de las políticas públicas municipales atendidas

Variable 2: Demandas ciudadanas para la construcción de políticas públicas municipales registradas

Metas

Dato de las variables 1: 20

Dato de las variables 2: 20

Resultado: 100%

1er trimestre

Dato de las variables 1: 0

Dato de las variables 2: 20

Resultado: 0%

2do trimestre

Dato de las variables 1:

Dato de las variables 2:

Resultado:

3er trimestre

Dato de las variables 1:

Dato de las variables 2:

Resultado:

4to trimestre

Dato de las variables 1:

Dato de las variables 2:

Resultado:

Justificación de resultados

Análisis: El indicador es semestral, por lo

Notas complementarias

Metas

1er trimestre

Dato de las variables 1: 3

Dato de las variables 2: 3

Resultado: 100%

2do trimestre

Dato de las variables 1: 0

Dato de las variables 2:

Resultado: 0%

3er trimestre

Dato de las variables 1:

Dato de las variables 2:

Resultado:

4to trimestre

Dato de las variables 1:

Dato de las variables 2:

Resultado:

Justificación de resultados

Análisis: Este indicador es anual, lo que el primer trimestre es cero.

Medios de verificación:

Notas complementarias

Notas:

Renglón Propósito

Objetivo o resumen narrativo	Nombre	Fórmula	Frecuencia y Tipo	Medios de verificación	Supuestos
La población del municipio cuenta con mecanismos e instrumentos de participación social para la conformación de políticas públicas municipales	Tasa de variación en la participación ciudadana registrada en los mecanismos e instrumentos de participación social	((Participación ciudadana registrada en los mecanismos e instrumentos de participación social para la conformación de políticas públicas municipales en el año actual/Participación ciudadana registrada en los mecanismos e instrumentos de participación social para la conformación de políticas públicas municipales en el año anterior)-1) *100	Anual Estratégico	Listas de asistencia de cada foro realizado. Encuestas Solicitudes Directorio	La Población Municipal está interesada en participar en la construcción de Políticas Públicas.

U. De medida / Frecuencia

Unidad de medida: Tasa

Frecuencia de medición: Anual

Tipo / Dimensión

Tipo: Estratégico

Dimensión: Eficiencia

Sentido

Sentido: Ascendente

Línea base

Año: 2024

Línea base: 300

Variables de la fórmula

Variable 1: Participación ciudadana registrada en los mecanismos e instrumentos de participación social para la conformación de políticas públicas municipales en el año actual

Variable 2: Participación ciudadana registrada en los mecanismos e instrumentos de participación social para la conformación de políticas públicas municipales en el año anterior

Metas

1er trimestre

Dato de las variables 1: 300

2do trimestre

3er trimestre

4to trimestre

H AYUNTAMIENTO DE XALISCO
IMPLAN "
MATRIZ DE INDICADORES DE RESULTADOS
COMPROBANTE DE AVANCE

Campo	Valor
Fecha	4/4/2025
Hora	11:45:34
Usuario	Yadira Sarahí Sánchez Reyes
Programa	ADMINISTRACIÓN DEL SISTEMA MUNICIPAL DE INFORMACIÓN ESTADÍSTICA Y GEOGRÁFICA.
Dependencia	IMPLAN
Nombre MIR	No definido
Mensaje	¡Se ha agregado un avance exitosamente!

XALISCO

Instituto Municipal de Planeación de Xalisco

XLII AYUNTAMIENTO DE XALISCO

MATRIZ DE INDICADORES DE RESULTADOS

PROGRAMA: ADMINISTRACIÓN DEL SISTEMA MUNICIPAL DE INFORMACIÓN ESTADÍSTICA Y GEOGRÁFICA.

UNIDAD RESPONSABLE: IMPLAN

GENERAR MIR EN PDF ELIMINAR MIR

Datos del programa

Programa presupuestario	Objetivo	Dependencia general	Eje Rector o Eje Transversal	Tema de desarrollo
Administración del sistema municipal de información estadística y geográfica.	Comprende el conjunto de acciones municipales que se llevan a cabo para la captación, registro, procesamiento, actualización y resguardo de información estadística y geográfica del territorio municipal.	IMPLAN	Eje transversal II Gobierno Moderno, Capaz y Responsable	Eficiencia y eficacia en el sector publico

Renglón Fin

Objetivo o resumen narrativo	Nombre	Fórmula	Frecuencia y Tipo	Medios de verificación	Supuestos
Contribuir a mejorar la cultura en materia estadística y geográfica a través de la implementación de un sistema municipal de información estadística y geográfica.	Tasa de variación en los sistemas desarrollados en materia de información estadística y geográfica	((Sistemas en materia de información estadística y geográfica desarrollados en el año actual/Sistemas desarrollados en materia de información estadística y geografica en el año anterior)- 1)*100	Anual Estratégico	SIGEX Registros administrativos en materia de información estadística y geográfica	La demanda de información por los diversos sectores de la población es de alto interés

U. De medida / Frecuencia	Tipo / Dimensión	Sentido	Línea base	Variables de la fórmula
Unidad de medida: Tasa Frecuencia de medición: Anual	Tipo: Estratégico Dimensión: Eficiencia	Sentido: Ascendente	Año: 2024 Línea base: 3	Variable 1: Sistemas en materia de información estadística y geográfica desarrollados en el año actual Variable 2: Sistemas desarrollados en materia de información estadística y geográfica en el año anterior

Metas	1er trimestre	2do trimestre	3er trimestre	4to trimestre
Dato de las variables 1: 5				

Análisis: El avance va de acuerdo a lo planeado

Medios de verificación: Archivo electronico

Notas complementarias: Se está actualizando la información relacionada con los accidentes e incidentes del 2025.

Resultado:

Justificación de resultados

Análisis: En este trimestre se reporta en ceros ya que el indicador es semestral.

Medios de verificación:

Notas complementarias:

Variable 1: Registros actualizados

Variable 2: Registros generados

Metas

Dato 1: 5

Dato 2: 5

Resultado: 100%

1er trimestre

Dato 1: 1

Dato 2: 5

Resultado: 20%

2do trimestre

Dato 1:

Dato 2:

Resultado:

3er trimestre

Dato 1:

Dato 2:

Resultado:

4to trimestre

Dato 1:

Dato 2:

Resultado:

Justificación de resultados

Variables de la fórmula

Variable 1: Numero de mantenimientos informáticos realizados

Variable 2: Total de mantenimientos informaticos programados

Metas

Dato 1: 2

Dato 2: 2

Resultado: 100%

1er trimestre

Dato 1: 0

Dato 2: 2

Resultado: 0%

2do trimestre

Dato 1:

Dato 2:

Resultado:

3er trimestre

Dato 1:

Dato 2:

Resultado:

4to trimestre

Dato 1:

Dato 2:

Actividades

Actividad No. 1

Nombre: Porcentaje de actualizacion de registros administrativos.

Objetivo: Actualización periodica de los registros administrativos

Fórmula: (Registros actualizados/Registros generados) *100

Frecuencia y Tipo: Trimestral Gestión

Medios de verificación: Informes de actualización de registros administrativos

Supuestos: Las unidades generadoras de información alimentan en tiempo y forma los sistemas

U. De medida / Frecuencia

Unidad de medida: Porcentaje

Frecuencia de medición: Trimestral

Tipo / Dimensión

Tipo: Gestión

Dimensión: Eficiencia

Sentido:

Linea base

Año: 2024

Linea base: 0

Variables de la fórmula

Actividad No. 2

Nombre: Porcentaje de mantenimientos informáticos realizados.

Objetivo: Mantenimiento informático del sistema.

Fórmula: (Número de mantenimientos informáticos realizados /Total de mantenimientos informáticos programados)*100

Frecuencia y Tipo: Semestral Gestión

Medios de verificación: Registros administrativos de mantenimientos informáticos realizados

Supuestos: El mantenimiento a los sistemas informáticos permiten el buen desarrollo de los sistemas informáticos.

U. De medida / Frecuencia

Unidad de medida: Porcentaje

Frecuencia de medición: Semestral

Tipo / Dimensión

Tipo: Gestión

Dimensión: Eficiencia

Sentido: Ascendente

Linea base

Año: 2024

Línea base: 2

Medios de verificación: Archivo electrónico

seguridad publica del año 2024, relacionada con accidentes e incidentes delictivos.

Renglón Componente

Componente No. 1

Objetivo o resumen narrativo	Nombre	Fórmula	Frecuencia y Tipo	Medios de verificación	Supuestos
Reportes geo referenciados con informacion estadistica y geografica emitidos.	Porcentaje de reportes geo referenciados emitidos	(Reportes geo referenciados emitidos/Reportes geo referenciados programados) *100	Semestral Gestión	Reportes geo referenciados generados en el sistema de informacion.	La sociedad civil, asociaciones privadas y el sector publico solicitan el servicio de reportes georreferenciados

U. De medida / Frecuencia

Unidad de medida: Porcentaje

Frecuencia de medición: Semestral

Tipo / Dimensión

Tipo: Gestión

Dimensión: Eficiencia

Sentido

Sentido:

Línea base

Año: 2024

Línea base: 0

Variables de la fórmula

Variable 1: Reportes geo referenciados emitidos

Variable 2: Reportes geo referenciados programados

Metas

1er trimestre	2do trimestre	3er trimestre	4to trimestre
Dato de las variables 1: 5	Dato de las variables 1:	Dato de las variables 1:	Dato de las variables 1:
Dato de las variables 2: 5	Dato de las variables 2:	Dato de las variables 2:	Dato de las variables 2:
Resultado: 100%	Resultado:	Resultado:	Resultado:

Justificación de resultados

Análisis: El avance va de acuerdo a lo programado

Medios de verificación: Archivo electronico

Notas complementarias

Notas: Se copilo la informacion de seguridad publica del año 2024, relacionada con accidentes e incidentes delictivos

Responsable y Titular de la dependencia

Responsable de la elaboración

Marilyn Leticia González García

Titular de la dependencia

Ing. Jorge Arellano López

Dato de las variables 2: 5

Resultado: 100%

Dato de las variables 1: 1

Dato de las variables 2:

Resultado: 20%

Dato de las variables 1:

Dato de las variables 2:

Resultado:

Dato de las variables 1:

Dato de las variables 2:

Resultado:

Dato de las variables 1:

Dato de las variables 2:

Resultado:

Justificación de resultados

Análisis: El avance manifestado va de acuerdo a lo establecido en el programa

Medios de verificación: Se tiene un archivo electrónico

Notas complementarias

Notas: El proyecto es un mapa que se realizo en QGIs donde se hizo georreferenciación de los accidentes de transito y incidencias delictivas

Renglón Propósito

Objetivo o resumen narrativo	Nombre	Fórmula	Frecuencia y Tipo	Medios de verificación	Supuestos
La ciudadanía, como el sector público y privado cuentan con un compilado de información estadística y geográfica que coadyuva a la toma de decisiones estratégicas.	Tasa de variación porcentual en la actualización de los compilados de información estadística y geografica	((Compilados de informacion estadística y geográfica actualizados en el año actual/ Compilados de información estadística y geográfica actualizados en el año anterior)- 1) *100	Semestral Estratégico	Registros administrativos de los compilados de información estadística y geográfica. Xalisco en números.	Las unidades generadoras de información alimentan en tiempo y forma las bases del compilado de información estadística geográfica municipal.

U. De medida / Frecuencia

Unidad de medida: Tasa

Frecuencia de medición: Semestral

Tipo / Dimensión

Tipo: Estratégico

Dimensión: Eficiencia

Sentido

Sentido: Ascendente

Línea base

Año: 2024

Línea base: 0

Variables de la fórmula

Variable 1: Compilados de información estadística y geográfica actualizados en el año actual

Variable 2: Compilados de información estadística y geográfica actualizados en el año anterior

Metas

Dato de las variables 1: 1

Dato de las variables 2: 1

Resultado: 100%

1er trimestre

Dato de las variables 1: .02

Dato de las variables 2:

Resultado: 20%

2do trimestre

Dato de las variables 1:

Dato de las variables 2:

Resultado:

3er trimestre

Dato de las variables 1:

Dato de las variables 2:

Resultado:

4to trimestre

Dato de las variables 1:

Dato de las variables 2:

Resultado:

Justificación de resultados

Análisis: El avance va de acuerdo a lo programado

Notas complementarias

Notas: Se copilo la informacion de

III.-Tratándose de los balances presupuestarios de recursos disponibles negativos, a que hace referencia la ley de disciplina de las entidades federativas y los municipios, contendrá el avance de acciones tendientes a recuperar el presupuesto sostenible de recursos disponibles.

NO HUBO RECURSOS DISPONIBLES NEGATIVOS

Instituto Municipal de
Planeación de Xalisco

IV.-El número, nombre y ubicación de las Obras y acciones realizadas, indicando la inversión aprobada, los recursos ejercidos, y los saldos generados; así como el avance físico y financiero de cada uno de ellas.

NO APLICA

Instituto Municipal de
Planeación de Xalisco

V. En caso de aumento o creación de gastos al presupuesto de egresos, revelara la fuente de ingresos con la que se haya pagado el nuevo gasto, distinguiendo el gasto etiquetado y no etiquetado.

NO APLICA

VI. La información detallada de cada financiamiento u obligación contraída por los entes públicos, incluyendo como mínimo, el importe, tasa, plazo, comisiones y demás accesorios pactados.

NO APLICA

VII. La información detallada de las obligaciones a corto plazo contraídas en los términos del capítulo II, titulo tercero, de la ley de disciplina financiera de las entidades federativas y los municipios, incluyendo por lo menos importe, tasas, plazo, comisiones y cualquier costo relacionado. Adicionalmente, deberá incluir la tasa efectiva de las obligaciones a corto plazo a que hace referencia el artículo 26, fracción IV, de la ley en cita, calculada conforme a la metodología que para tal efecto emita la Secretaría de Hacienda y Crédito Público.

NO APLICA

Instituto Municipal de
Planeación de Xalisco

VIII. Incluir la información relativa al cumplimiento de los convenios en materia de Deuda Estatal Garantizada.

NO APLICA

SE ANEXA 1 CD CONTENIENDO **RESPALDO CONTABLE** y **CONFIGURACION DEL ENTE** CORRESPONDIENTE AL 1er TRIMESTRE DE 2025.

Oficio número: **SMDIF/133/2025**
Xalisco, Nayarit; a 15 de abril del 2025
Asunto: Se remite Avance de Gestión Financiera 1er. trimestre 2025.

L.C. PERLA REYES VALDEZ
TESORERA MUNICIPAL DEL H. XLIII AYUNTAMIENTO DE XALISCO, NAYARIT
P R E S E N T E.

Por medio del presente, se remite de manera física y digital el **Avance de Gestión Financiera** del **1er. trimestre** del ejercicio fiscal **2025**, consistente en los estados financieros siguientes:

1. Estado de situación financiera al 31 de marzo de 2025.
2. Estado de actividades del 01 de enero al 31 de marzo de 2025.
3. Estado de variación en la hacienda pública del 01 de enero al 31 de marzo de 2025.
4. Estado de cambios en la situación financiera del 01 de enero al 31 de marzo de 2025.
5. Estado de flujos de efectivo del 01 de enero al 31 de marzo de 2025.
6. Reporte analítico del activo del 01 de enero al 31 de marzo de 2025.
7. Estado analítico de la deuda y otros pasivos del 01 de enero al 31 de marzo de 2025.
8. Informe sobre pasivos contingentes al 31 de marzo de 2025.
9. Conciliación entre los ingresos presupuestarios y contables del 01 de enero al 31 de marzo de 2025.
10. Conciliación entre los egresos presupuestarios y los gastos contables del 01 de enero al 31 de marzo de 2025.
11. Notas a los estados financieros al 31 de marzo de 2025.
12. Estado analítico de ingresos del 01 de enero al 31 de marzo de 2025.
13. Estado analítico del ejercicio del presupuesto de egresos del 01 de enero al 31 marzo de 2025 según sus clasificaciones: a) Clasificación por objeto del gasto; b) Clasificación económica; c) Clasificación administrativa; d) Clasificación funcional.
14. Endeudamiento neto del 01 de enero al 31 de marzo de 2025.
15. Intereses de la deuda del 01 de enero al 31 de marzo de 2025.
16. Indicadores de postura fiscal del 01 de enero al 31 de marzo de 2025.
17. Flujo de fondos del 01 de enero al 31 de marzo de 2025.
18. Gasto por categoría programática del 01 de enero al 31 de marzo de 2025.

Sin más por el momento, quedo a sus órdenes para cualquier comentario al respecto.

RECIBIDO 15 ABR. 2025 2024 2027 TESORERÍA MUNICIPAL

ATENTAMENTE

PROFRA. ANGELICA PASOS SANDOVAL
DIRECTORA DEL SMDIF

H. XLIII AYUNTAMIENTO CONSTITUCIONAL DE XALISCO, NAYARIT. 2024 - 2027
SMDIF

C.c.p.- **Mtra. Anabel Margarita Guerrero Benítez.** - Presidenta Municipal. - Para su conocimiento.
C.c.p.- **Lic. Ruth Adriana Torres Camacho.** - Contralora Municipal. - Para su conocimiento.
C.c.p.- **Archivo.**

Sistema Municipal para el Desarrollo Integral de la Familia de Xalisco, Nayarit
NAYARIT

Estado de Situación Financiera
Al 31/mar./2025
(Cifras en Pesos)

Usr: Noemi Fernandez
Rep: rptEstadoSituacionFinanciera_ant

Fecha y hora de Impresión: 15/abr./2025 11:03 a. m.

ACTIVO	2025	
ACTIVO CIRCULANTE		
EFECTIVO Y EQUIVALENTES	$405,921.22	$444,925.47
EFECTIVO	*$398,172.77*	*$439,925.47*
BANCOS/TESORERÍA	$10,000.00	
DEPÓSITOS DE FONDOS DE TERCEROS EN GARANTÍA Y/O A	$386,695.77	
DERECHOS A RECIBIR EFECTIVO O EQUIVALENTES	$1,477.00	
DEUDORES DIVERSOS POR COBRAR A CORTO PLAZO	*$7,748.45*	*$5,000.00*
Total de Activos Circulantes	$7,748.45	
	$405,921.22	$444,925.47
ACTIVO NO CIRCULANTE		
BIENES INMUEBLES, INFRAESTRUCTURA Y CONSTRUCCIONES EN	$3,561,560.27	$3,547,560.27
EDIFICIOS NO HABITACIONALES	*$3,246,483.40*	*$3,246,483.40*
BIENES MUEBLES	$3,246,483.40	
MOBILIARIO Y EQUIPO DE ADMINISTRACIÓN	*$1,505,376.29*	*$1,491,376.29*
MOBILIARIO Y EQUIPO EDUCACIONAL Y RECREATIVO	$326,931.58	
EQUIPO E INSTRUMENTAL MÉDICO Y DE LABORATORIO	$26,217.51	
VEHÍCULOS Y EQUIPO DE TRANSPORTE	$158,259.18	
MAQUINARIA, OTROS EQUIPOS Y HERRAMIENTAS	$974,800.00	
DEPRECIACIÓN, DETERIORO Y AMORTIZACIÓN ACUMULADA DE BI	$19,168.02	
DEPRECIACIÓN ACUMULADA DE BIENES INMUEBLES	*-$1,190,299.42*	*-$1,190,299.42*
DEPRECIACIÓN ACUMULADA DE BIENES MUEBLES	-$562,453.27	-$562,453.27
Total de Activos No Circulantes	-$627,846.15	-$627,846.15
	$3,561,560.27	$3,547,560.27
Total del Activo	$3,967,481.49	$3,992,485.74

PASIVO	2025	
PASIVO CIRCULANTE		
CUENTAS POR PAGAR A CORTO PLAZO	$327,809.89	$449,859.15
SERVICIOS PERSONALES POR PAGAR A CORTO PLAZO	*$327,809.89*	*$449,859.15*
PROVEEDORES POR PAGAR A CORTO PLAZO	-$19,935.56	
RETENCIONES Y CONTRIBUCIONES POR PAGAR A CORTO PL	$0.00	
OTRAS CUENTAS POR PAGAR A CORTO PLAZO	$126,420.25	
Total de Pasivos Circulantes	$221,325.20	
	$327,809.89	$449,859.15
PASIVO NO CIRCULANTE	$0.00	$0.00
Total del Pasivo	$327,809.89	$449,859.15
HACIENDA PÚBLICA/ PATRIMONIO		
HACIENDA PÚBLICA/PATRIMONIO CONTRIBUIDO	$0.00	$0.00
HACIENDA PÚBLICA /PATRIMONIO GENERADO	$3,639,671.60	$3,542,626.59
RESULTADOS DEL EJERCICIO (AHORRO/ DESAHORRO)	*$97,044.91*	*$161,188.92*
RESULTADOS DE EJERCICIOS ANTERIORES	*$853,981.37*	*$692,792.35*
RECTIFICACIONES DE RESULTADOS DE EJERCICIOS ANTERIORES	*$2,688,645.32*	*$2,688,645.32*
CAMBIOS POR ERRORES CONTABLES	$2,688,645.32	
EXCESO O INSUFICIENCIA EN LA ACTUALIZACIÓN DE LA H	$0.00	$0.00
Total Hacienda Pública/Patrimonio	$3,639,671.60	$3,542,626.59
Total del Pasivo y Hacienda Pública/Patrimonio	$3,967,481.49	$3,992,485.74

CUENTAS DE ORDEN CONTABLES	2025	
VALORES		
EMISIÓN DE OBLIGACIONES	$0.00	$0.00
AVALES Y GARANTÍAS	$0.00	$0.00
JUICIOS	$0.00	$0.00
INVERSIÓN MEDIANTE PROYECTOS PARA PRESTACIÓN DE	$0.00	$0.00
BIENES CONCESIONADOS O EN COMODATO	$0.00	$0.00
BIENES BAJO CONTRATO EN COMODATO	$0.00	$0.00
CONTRATO DE COMODATO POR BIENES	*$3,246,483.40*	*$3,246,483.40*
	$3,246,483.40	*$3,246,483.40*



Sistema Municipal para el Desarrollo Integral de la Familia de Xalisco, Nayarit
NAYARIT

Usr: Noemi Fernandez
Rep: rptEstadoSituacionFinanciera_ant

Estado de Situación Financiera
Al 31/mar./2025
(Cifras en Pesos)

Fecha y hora de Impresión: 15/abr./2025 11:03 a. m.

CUENTAS DE ORDEN PRESUPUESTARIA	2025	
LEY DE INGRESOS		
LEY DE INGRESOS ESTIMADA	*$7,786,020.00*	*$8,434,201.97*
LEY DE INGRESOS POR EJECUTAR	*$5,928,968.09*	*$686,763.93*
MODIFICACIONES A LA LEY DE INGRESOS ESTIMADA	*$0.00*	*$67,980.00*
LEY DE INGRESOS DEVENGADA	*$1,857,051.91*	*$7,815,418.04*
LEY DE INGRESOS RECAUDADA	*$1,857,051.91*	*$7,815,418.04*
PRESUPUESTO DE EGRESOS		
PRESUPUESTO DE EGRESOS APROBADO	*$7,786,020.00*	*$8,434,201.97*
PRESUPUESTO DE EGRESOS POR EJERCER	*$6,012,013.00*	*$769,571.33*
PRESUPUESTO DE EGRESOS COMPROMETIDO	*$1,774,007.00*	*$7,664,630.64*
PRESUPUESTO DE EGRESOS DEVENGADO	*$1,774,007.00*	*$7,664,630.64*
PRESUPUESTO DE EGRESOS EJERCIDO	*$1,774,007.00*	*$7,664,630.64*
PRESUPUESTO DE EGRESOS PAGADO	*$1,774,007.00*	*$7,664,630.64*

"Bajo protesta de decir verdad declaramos que los Estados Financieros y sus notas, son razonablemente correctos y son responsabilidad del emisor".

L.C.P. CRISTINA DEL SOCORRO MOJARRO ORTEGA
SUBDIRECTORA ADMINISTRATIVA

MTRA. ANGELICA PASOS SANDOVAL
DIRECTORA

Sistema Municipal para el Desarrollo Integral de la Familia de NAYARIT

Estado de Actividades

Del 01/mar./2025 al 31/mar./2025

(Cifras en Pesos)

Usr: Noeml Fernandez
Rep: rptEstadoActividades

Fecha y hora de Impresión: 15/abr./2025 11:12 a. m.

Concepto	2025	2024
INGRESOS Y OTROS BENEFICIOS		
INGRESOS DE GESTIÓN		
DERECHOS	$36,496.00	$282,382.00
	$36,496.00	$282,382.00
PARTICIPACIONES, APORTACIONES, CONVENIOS, INCENTIVOS DERIVADOS DE LA COLABORACIÓN FISCAL, FONDOS DISTINTOS DE APORTACIONES, TRANSFERENCIAS, ASIGNACIONES, SUBSIDIOS Y SUBVENCIONES, Y PENSIONES Y JUBILACIONES	$579,835.48	$7,533,036.04
TRANSFERENCIAS, ASIGNACIONES, SUBSIDIOS Y SUBVENCIONES, Y PENSIONES Y JUBILACIONES	$579,835.48	$7,533,036.04
SUBSIDIOS Y SUBVENCIONES	$579,835.48	$7,533,036.04
OTROS INGRESOS Y BENEFICIOS	$0.00	$0.00
Total de Ingresos y Otros Beneficios	$616,331.48	$7,815,418.04
GASTOS Y OTRAS PÉRDIDAS		
GASTOS DE FUNCIONAMIENTO	$571,315.70	$7,549,159.19
SERVICIOS PERSONALES	$515,063.47	$6,936,733.52
MATERIALES Y SUMINISTROS	$24,030.76	$256,706.85
SERVICIOS GENERALES	$32,221.47	$355,718.82
TRANSFERENCIAS, ASIGNACIONES, SUBSIDIOS Y OTRAS AYUDAS	$41,520.34	$105,069.93
AYUDAS SOCIALES	$41,520.34	$105,069.93
PARTICIPACIONES Y APORTACIONES	$0.00	$0.00
INTERESES, COMISIONES Y OTROS GASTOS DE LA DEUDA PÚBLICA	$0.00	$0.00
OTROS GASTOS Y PÉRDIDAS EXTRAORDINARIAS	$0.00	$0.00
INVERSIÓN PÚBLICA	$0.00	$0.00
Total de Gastos y otras Pérdidas	$612,836.04	$7,654,229.12
Resultados del Ejercicio (Ahorro/Desahorro)	$3,495.44	$161,188.92

"Bajo protesta de decir verdad declaramos que los Estados Financieros y sus notas, son razonablemente correctos y son responsabilidad del emisor".

L.C.P. CRISTINA DEL SOCORRO MOJARRO ORTEGA
SUBDIRECTORA ADMINISTRATIVA

MTRA. ANGELICA PASOS SANDOVAL
DIRECTORA

Sistema Municipal para el Desarrollo Integral de la Familia de Xalisco, Nayarit

NAYARIT

Estado de Variación en la Hacienda Pública

Del 01/ene/2025 Al 31/mar./2025

(Cifras en Pesos)

Usr: Noemi Fernandez
Rep: rptEstadoVariacionHacienda

Fecha y hora de Impresión: 15/abr./2025 11:15 a. m.

Concepto	Hacienda Pública/ Patrimonio Contribuido	Hacienda Pública/ Patrimonio Generado De Ejercicios Anteriores	Hacienda Pública/ Patrimonio Generado Del Ejercicio	Exceso o Insuficiencia en la Actualización de la Hacienda Pública / Patrimonio	Total
HACIENDA PÚBLICA/PATRIMONIO CONTRIBUIDO NETO DE 2024					
APORTACIONES	$0.00	$0.00	$0.00	$0.00	$0.00
DONACIONES DE CAPITAL	$0.00	$0.00	$0.00	$0.00	$0.00
ACTUALIZACIÓN DE LA HACIENDA PÚBLICA/PATRIMONIO	$0.00	$0.00	$0.00	$0.00	$0.00
	$0.00	$0.00	$0.00	$0.00	$0.00
HACIENDA PÚBLICA /PATRIMONIO GENERADO NETO DE 2024					
RESULTADOS DEL EJERCICIO (AHORRO/ DESAHORRO)	$0.00	$3,381,437.67	$161,188.92	$0.00	$3,542,626.59
RESULTADOS DE EJERCICIOS ANTERIORES	$0.00	$0.00	$161,188.92	$0.00	$161,188.92
REVALÚOS	$0.00	$692,792.35	$0.00	$0.00	$692,792.35
RESERVAS	$0.00	$0.00	$0.00	$0.00	$0.00
RECTIFICACIONES DE RESULTADOS DE EJERCICIOS ANTERIORES	$0.00	$0.00	$0.00	$0.00	$0.00
	$0.00	$2,688,645.32	$0.00	$0.00	$2,688,645.32
EXCESO O INSUFICIENCIA EN LA ACTUALIZACIÓN DE LA HACIENDA PÚBLICA/ PATRIMONIO NETO DE 2024	$0.00	$0.00	$0.00	$0.00	$0.00
RESULTADO POR POSICIÓN MONETARIA	$0.00	$0.00	$0.00	$0.00	$0.00
RESULTADO POR TENENCIA DE ACTIVOS NO MONETARIOS	$0.00	$0.00	$0.00	$0.00	$0.00
HACIENDA PÚBLICA / PATRIMONIO NETO FINAL DE 2024	$0.00	$3,381,437.67	$161,188.92	$0.00	$3,542,626.59
CAMBIOS EN LA HACIENDA PÚBLICA/PATRIMONIO CONTRIBUIDO NETO DE 2025					
APORTACIONES	$0.00	$0.00	$0.00	$0.00	$0.00
DONACIONES DE CAPITAL	$0.00	$0.00	$0.00	$0.00	$0.00
ACTUALIZACIÓN DE LA HACIENDA PÚBLICA/PATRIMONIO	$0.00	$0.00	$0.00	$0.00	$0.00
	$0.00	$0.00	$0.00	$0.00	$0.00
VARIACIONES DE LA HACIENDA PÚBLICA / PATRIMONIO GENERADO NETO DE 2025					
RESULTADOS DEL EJERCICIO (AHORRO/ DESAHORRO)	$0.00	$161,189.02	-$64,144.01	$0.00	$97,045.01
RESULTADOS DE EJERCICIOS ANTERIORES	$0.00	$0.00	$97,044.91	$0.00	$97,044.91
REVALÚOS	$0.00	$161,189.02	-$161,188.92	$0.00	$0.10
RESERVAS	$0.00	$0.00	$0.00	$0.00	$0.00
RECTIFICACIONES DE RESULTADOS DE EJERCICIOS ANTERIORES	$0.00	$0.00	$0.00	$0.00	$0.00
	$0.00	$0.00	$0.00	$0.00	$0.00
CAMBIOS EN EL EXCESO O INSUFICIENCIA EN LA ACTUALIZACIÓN DE LA HACIENDA PÚBLICA/ PATRIMONIO NETO DE 2025	$0.00	$0.00	$0.00	$0.00	$0.00
RESULTADO POR POSICIÓN MONETARIA	$0.00	$0.00	$0.00	$0.00	$0.00
RESULTADO POR TENENCIA DE ACTIVOS NO MONETARIOS	$0.00	$0.00	$0.00	$0.00	$0.00
HACIENDA PÚBLICA / PATRIMONIO NETO FINAL DE 2025	$0.00	$3,542,626.69	$97,044.91	$0.00	$3,639,671.60

Sistema Municipal para el Desarrollo Integral de la Familia de Xalisco, Nayarit
NAYARIT
Estado de Variación en la Hacienda Pública
Del 01/ene/2025 Al 31/mar./2025
(Cifras en Pesos)

Usr: Noemi Fernandez
Rep: rptEstadoVariacionHacienda

Fecha y hora de Impresión: 15/abr./2025 11:15 a. m.

Concepto	Hacienda Pública/ Patrimonio Contribuido	Hacienda Pública/ Patrimonio Generado De Ejercicios Anteriores	Hacienda Pública/ Patrimonio Generado Del Ejercicio	Exceso o Insuficiencia en la Actualización de la Hacienda Pública / Patrimonio	Total

"Bajo protesta de decir verdad declaramos que los Estados Financieros y sus notas, son razonablemente correctos y son responsabilidad del emisor".

L.C.P. CRISTINA DEL SOCORRO MOJARRO ORTEGA
SUBDIRECTORA ADMINISTRATIVA

MTRA. ANGELICA PASOS SANDOVAL
DIRECTORA

NAYARIT

Estado de Cambios en la Situación Financiera

Del 01/ene./2025 Al 31/mar./2025

(Cifras en Pesos)

Usr: Noemi Fernandez

Rep: rptEstadoCambiosSituacionFinanciéra

Fecha y hora de Impresión: 15/abr./2025 11:17 a. m.

Concepto	Origen	Aplicación
ACTIVO	$41,752.70	$16,748.45
ACTIVO CIRCULANTE	$41,752.70	$2,748.45
EFECTIVO Y EQUIVALENTES	$41,752.70	$0.00
DERECHOS A RECIBIR EFECTIVO O EQUIVALENTES	$0.00	$2,748.45
ACTIVO NO CIRCULANTE	$0.00	$14,000.00
BIENES INMUEBLES, INFRAESTRUCTURA Y CONSTRUCCIONES EN PROCESO	$0.00	$0.00
BIENES MUEBLES	$0.00	$14,000.00
DEPRECIACIÓN, DETERIORO Y AMORTIZACIÓN ACUMULADA DE BIENES	$0.00	$0.00
PASIVO	$0.00	$122,049.26
PASIVO CIRCULANTE	$0.00	$122,049.26
CUENTAS POR PAGAR A CORTO PLAZO	$0.00	$122,049.26
PASIVO NO CIRCULANTE	$0.00	$0.00
HACIENDA PÚBLICA/ PATRIMONIO	$161,189.02	$64,144.01
HACIENDA PÚBLICA/PATRIMONIO CONTRIBUIDO	$0.00	$0.00
HACIENDA PÚBLICA /PATRIMONIO GENERADO	$161,189.02	$64,144.01
RESULTADOS DEL EJERCICIO (AHORRO/ DESAHORRO)	$0.00	$64,144.01
RESULTADOS DE EJERCICIOS ANTERIORES	$161,189.02	$0.00
RECTIFICACIONES DE RESULTADOS DE EJERCICIOS ANTERIORES	$0.00	$0.00
EXCESO O INSUFICIENCIA EN LA ACTUALIZACIÓN DE LA HACIENDA PÚBLICA/ PATRIMONIO	$0.00	$0.00

"Bajo protesta de decir verdad declaramos que los Estados Financieros y sus notas, son razonablemente correctos y son responsabilidad del emisor".

L.C.P. CRISTINA DEL SOCORRO MOJARRO ORTEGA
SUBDIRECTORA ADMINISTRATIVA

MTRA. ANGELICA PASOS SANDOVAL
DIRECTORA

Sistema Municipal para el Desarrollo Integral de la Familia de NAYARIT

Estado de Flujos de Efectivo

Del 01/ene/2025 Al 31/mar./2025

(Cifras en Pesos)

Usr: Noemi Fernandez
Rep: rptEstadoFlujosEfectivo

Fecha y hora de Impresión: 15/abr./2025 11:18 a. m.

Concepto	2025	2024
FLUJOS DE EFECTIVO DE LAS ACTIVIDADES DE OPERACIÓN		
ORIGEN		
DERECHOS	$1,857,051.91	$7,897,841.92
TRANSFERENCIAS, ASIGNACIONES, SUBSIDIOS Y SUBVENCIONES, Y PENSIONES Y JUBILACIONES	$105,344.00	$282,382.00
OTROS ORÍGENES DE OPERACIÓN	$1,751,707.91	$7,533,036.04
	$0.00	$82,423.88
APLICACIÓN		
SERVICIOS PERSONALES	$1,884,804.61	$7,654,229.12
MATERIALES Y SUMINISTROS	$1,541,702.27	$6,936,733.52
SERVICIOS GENERALES	$68,112.64	$256,706.85
AYUDAS SOCIALES	$94,707.50	$355,718.82
OTRAS APLICACIONES DE OPERACIÓN	$55,484.59	$105,069.93
FLUJOS NETOS DE EFECTIVO POR ACTIVIDADES DE OPERACIÓN	$124,797.61	$0.00
	-$27,752.70	$243,612.80
FLUJOS DE EFECTIVO DE LAS ACTIVIDADES DE INVERSIÓN		
APLICACIÓN		
BIENES MUEBLES	$14,000.00	$10,401.52
FLUJOS NETOS DE EFECTIVO POR ACTIVIDADES DE INVERSIÓN	$14,000.00	$10,401.52
	-$14,000.00	-$10,401.52
FLUJOS DE EFECTIVO DE LAS ACTIVIDADES DE FINANCIAMIENTO		
INCREMENTO/DISMINUCIÓN NETA EN EL EFECTIVO Y EQUIVALENTES AL EFECTIVO	-$41,752.70	$233,211.28
EFECTIVO Y EQUIVALENTES AL EFECTIVO AL INICIO DEL EJERCICIO	$439,925.47	$206,714.19
EFECTIVO Y EQUIVALENTES AL EFECTIVO AL FINAL DEL EJERCICIO	$398,172.77	$439,925.47

"Bajo protesta de decir verdad declaramos que los Estados Financieros y sus notas, son razonablemente correctos y son responsabilidad del emisor".

L.C.P. CRISTINA DEL SOCORRO MOJARRO ORTEGA
SUBDIRECTORA ADMINISTRATIVA

MTRA. ANGELICA PASOS SANDOVAL
DIRECTORA

Sistema Municipal para el Desarrollo Integral de la Familia de Xalisco, Nayarit
NAYARIT
Estado Analítico de la Deuda y Otros Pasivos
Del 01/ene./2025 Al 31/mar./2025
(Cifras en Pesos)

Usr: Noemi Fernandez
Rep: rptEstadoAnaliticoDeudaYPasivos

Fecha y hora de Impresión: 15/abr./2025 11:22 a. m.

Denominación de las Deudas	Moneda de Contratación	Institución o País Acreedor	Saldo Inicial del Periodo	Saldo Final del Periodo
DEUDA PÚBLICA				
Corto Plazo				
Deuda Interna				
Instituciones de Crédito	Peso	México	$0.00	$0.00
Títulos y Valores	Peso	México	$0.00	$0.00
Arrendamientos Financieros	Peso	México	$0.00	$0.00
Deuda Externa				
Organismos Financieros Internacionales	Peso	México	$0.00	$0.00
Deuda Bilateral	Peso	México	$0.00	$0.00
Títulos y Valores	Peso	México	$0.00	$0.00
Arrendamientos Financieros	Peso	México	$0.00	$0.00
Subtotal de Deuda Pública a Corto Plazo	**Peso**	**México**	**$0.00**	**$0.00**
Largo Plazo				
Deuda Interna				
Instituciones de Crédito	Peso	México	$0.00	$0.00
Títulos y Valores	Peso	México	$0.00	$0.00
Arrendamientos Financieros	Peso	México	$0.00	$0.00
Deuda Externa				
Organismos Financieros Internacionales	Peso	México	$0.00	$0.00
Deuda Bilateral	Peso	México	$0.00	$0.00
Títulos y Valores	Peso	México	$0.00	$0.00
Arrendamientos Financieros	Peso	México	$0.00	$0.00
Subtotal de Deuda Pública a Largo Plazo	**Peso**	**México**	**$0.00**	**$0.00**
Total de Otros Pasivos	**Peso**	**México**	**$449,859.15**	**$327,809.89**
Total de Deuda Pública y Otros Pasivos	**Peso**	**México**	**$449,859.15**	**$327,809.89**

Sistema Municipal para el Desarrollo Integral de la Familia de Xalisco, Nayarit
NAYARIT
Estado Analítico de la Deuda y Otros Pasivos
Del 01/ene./2025 Al 31/mar./2025

(Cifras en Pesos)

Usr: Noemi Fernandez
Rep: rptEstadoAnaliticoDeudaYPasivos

Fecha y hora de Impresión: 15/abr./2025 11:22 a. m.

Denominación de las Deudas	Moneda de Contratación	Institución o País Acreedor	Saldo Inicial del Periodo	Saldo Final del Periodo

"Bajo protesta de decir verdad declaramos que los Estados Financieros y sus notas, son razonablemente correctos y son responsabilidad del emisor".

L.C.P. CRISTINA DEL SOCORRO MOJARRO ORTEGA
SUBDIRECTORA ADMINISTRATIVA

MTRA. ANGELICA PASOS SANDOVAL
DIRECTORA

Sistema Municipal para el Desarrollo Integral de la Familia de Xalisco, Nayarit
NAYARIT
Reporte Analítico del Activo
Del 01/ene./2025 al 31/mar./2025
(Cifras en Pesos)

Usr: Noemi Fernandez
Rep: rptEstadoAnaliticoDeActivosYPasivos

Fecha y hora de Impresión: 15/abr./2025 11:21 a. m.

Cuenta Contable		Saldo Inicial	Cargos del periodo	Abonos del periodo	Saldo Final	Flujo del Periodo
1000	**ACTIVO**	**$3,992,485.74**	**$3,772,598.94**	**$3,797,603.19**	**$3,967,481.49**	**-$25,004.25**
1100	ACTIVO CIRCULANTE	$444,925.47	$3,758,598.94	$3,797,603.19	$405,921.22	-$39,004.25
1110	EFECTIVO Y EQUIVALENTES	$439,925.47	$1,893,367.98	$1,935,120.68	$398,172.77	-$41,752.70
1111	EFECTIVO	$0.00	$16,580.97	$6,580.97	$10,000.00	$10,000.00
1112	BANCOS/TESORERÍA	$438,448.47	$1,876,787.01	$1,928,539.71	$386,695.77	-$51,752.70
1116	DEPÓSITOS DE FONDOS DE TERCEROS EN GARANTÍA Y/O ADMINISTRACIÓN	$1,477.00	$0.00	$0.00	$1,477.00	$0.00
1120	DERECHOS A RECIBIR EFECTIVO O EQUIVALENTES	$5,000.00	$1,865,230.96	$1,862,482.51	$7,748.45	$2,748.45
1122	CUENTAS POR COBRAR A CORTO PLAZO	$0.00	$1,751,707.91	$1,751,707.91	$0.00	$0.00
1123	DEUDORES DIVERSOS POR COBRAR A CORTO PLAZO	$5,000.00	$8,179.05	$5,430.60	$7,748.45	$2,748.45
1124	INGRESOS POR RECUPERAR A CORTO PLAZO	$0.00	$105,344.00	$105,344.00	$0.00	$0.00
1200	**ACTIVO NO CIRCULANTE**	**$3,547,560.27**	**$14,000.00**	**$0.00**	**$3,561,560.27**	**$14,000.00**
1230	BIENES INMUEBLES, INFRAESTRUCTURA Y CONSTRUCCIONES EN PROCESO	$3,246,483.40	$0.00	$0.00	$3,246,483.40	$0.00
1233	EDIFICIOS NO HABITACIONALES	$3,246,483.40	$0.00	$0.00	$3,246,483.40	$0.00
1240	BIENES MUEBLES	$1,491,376.29	$14,000.00	$0.00	$1,505,376.29	$14,000.00
1241	MOBILIARIO Y EQUIPO DE ADMINISTRACIÓN	$312,931.58	$14,000.00	$0.00	$326,931.58	$14,000.00
1242	MOBILIARIO Y EQUIPO EDUCACIONAL Y RECREATIVO	$26,217.51	$0.00	$0.00	$26,217.51	$0.00
1243	EQUIPO E INSTRUMENTAL MÉDICO Y DE LABORATORIO	$158,259.18	$0.00	$0.00	$158,259.18	$0.00
1244	VEHÍCULOS Y EQUIPO DE TRANSPORTE	$974,800.00	$0.00	$0.00	$974,800.00	$0.00
1246	MAQUINARIA, OTROS EQUIPOS Y HERRAMIENTAS	$19,168.02	$0.00	$0.00	$19,168.02	$0.00
1260	DEPRECIACIÓN, DETERIORO Y AMORTIZACIÓN ACUMULADA DE BIENES	-$1,190,299.42	$0.00	$0.00	-$1,190,299.42	$0.00
1261	DEPRECIACIÓN ACUMULADA DE BIENES INMUEBLES	-$562,453.27	$0.00	$0.00	-$562,453.27	$0.00
1263	DEPRECIACIÓN ACUMULADA DE BIENES MUEBLES	-$627,846.15	$0.00	$0.00	-$627,846.15	$0.00

Sistema Municipal para el Desarrollo Integral de la Familia de Xalisco, Nayarit
NAYARIT
Reporte Analítico del Activo
Del 01/ene./2025 al 31/mar./2025
(Cifras en Pesos)

Usr: Noemi Fernandez
Rep: rptEstadoAnaliticoDeActivosYPasivos

Fecha y hora de Impresión: 15/abr./2025 11:21 a. m.

Cuenta Contable	Saldo Inicial	Cargos del periodo	Abonos del periodo	Saldo Final	Flujo del Periodo

"Bajo protesta de decir verdad declaramos que los Estados Financieros y sus notas, son razonablemente correctos y son responsabilidad del emisor".

L.C.P. CRISTINA DEL SOCORRO MOJARRO ORTEGA
SUBDIRECTORA ADMINISTRATIVA

MTRA. ANGELICA PASOS SANDOVAL
DIRECTORA

Sistema Municipal para el Desarrollo Integral de la Familia de NAYARIT

Informe sobre Pasivos Contingentes

al 31/mar./2025

Usr: Noemi Fernandez
Rep: rptPasivosContingentes

Fecha y hora de Impresión: 15/abr./2025 11:25 a. m.

"En Cumplimiento a lo dispuesto en los artículos 46, Fracción I, Inciso f), y 52 de la Ley General de Contabilidad Gubernamental y de conformidad con lo establecido en el Capítulo VII, Numeral, II, Inciso h) del Manual de Contabilidad Gubernamental emitido por el CONAC, el Ente Público informa lo siguiente:"

SIN INFORMACIÓN QUE REVELAR

"Bajo protesta de decir verdad declaramos que los Estados Financieros y sus notas, son razonablemente correctos y son responsabilidad del emisor".

L.C.P. CRISTINA DEL SOCORRO MOJARRO ORTEGA
SUBDIRECTORA ADMINISTRATIVA

MTRA. ANGELICA PASOS SANDOVAL
DIRECTORA

Sistema Municipal para el Desarrollo Integral de la Familia de Xalisco, Nayarit
NAYARIT

Conciliación entre los Ingresos Presupuestarios y Contables
Correspondiente Del 01/ene./2025 al 31/mar./2025
(Cifras en pesos)

Usr: Noemi Fernandez
Rep: rptConciliacionPresupuestal

Fecha y hora de Impresión: 15/abr./2025 11:26 a. m.

1. Total de Ingresos Presupuestarios	$1,857,051.91
2. Más Ingresos Contables No Presupuestarios	$0.00
3. Menos Ingresos Presupuestarios No Contables	$0.00
4. Total de Ingresos Contables	$1,857,051.91

L.C.P. CRISTINA DEL SOCORRO MOJARRO ORTEGA
SUBDIRECTORA ADMINISTRATIVA

MTRA. ANGELICA PASOS SANDOVAL
DIRECTORA

Sistema Municipal para el Desarrollo Integral de la Familia de Xalisco, Nayarit
NAYARIT
Conciliación entre los Egresos Presupuestarios y los Gastos Contables
Correspondiente Del 01/ene./2025 al 31/mar./2025
(Cifras en pesos)

Usr: Noemi Fernandez
Rep: rptConciliacionPresupuestal

Fecha y hora de Impresión: 15/abr./2025 11:28 a. m.

1. Total de Egresos Presupuestarios	**$1,774,007.00**
2. Menos Egresos Presupuestarios No Contables	**$82,112.64**
2.2 Materiales y Suministros	$68,112.64
2.3 Mobiliario y Equipo de Administración	$14,000.00
3. Más Gastos Contables No Presupuestarios	**$68,112.64**
3.6 Materiales y Suministros (consumos)	$68,112.64
4. Total De Gastos Contables	**$1,760,007.00**

L.C.P. CRISTINA DEL SOCORRO MOJARRO ORTEGA
SUBDIRECTORA ADMINISTRATIVA

MTRA. ANGELICA PASOS SANDOVAL
DIRECTORA

AL 31 DE MARZO DE 2025

Formato de reforma 06/12/2022

Las notas a los estados financieros son explicaciones que amplían el origen y significado de los datos y cifras que se presentan en los Estados Financieros, proporcionando información acerca del ente público, sus transacciones y otros eventos que lo han afectado o podrían afectar económicamente, las cuales son parte integrante de los mismos, teniendo presente los postulados de revelación suficiente e importancia relativa.

Su objetivo es revelar y proporcionar información adicional que no se presenta en los Estados Financieros, pero que es relevante para la comprensión de alguno de ellos. Lo anterior para dar cumplimiento a los artículos 46, fracción I, inciso g), 47, 48 y 49 de la Ley General de Contabilidad Gubernamental (LGCG).

Las Notas a los Estados Financieros deberán incluir en el encabezado los siguientes datos: Nombre del Ente Público, la denominación "Notas a los Estados Financieros", periodo de que se trata y la unidad monetaria en que están expresadas las cifras (pesos).

A continuación se presentan los tres tipos de notas que acompañan a los Estados Financieros, a saber:

a) Notas de gestión administrativa.
b) Notas de desglose, y
c) Notas de memoria (cuentas de orden).

a) NOTAS DE GESTIÓN ADMINISTRATIVA

Estas Notas tienen como objetivo la revelación del contexto y de los aspectos económico-financieros más relevantes que influyeron en las decisiones del periodo, y que deberán ser considerados en la elaboración de los estados financieros para la mayor comprensión de los mismos y sus particularidades.

De esta manera, se informan y explican las condiciones relacionadas con la información financiera de cada período de gestión; además, de exponer aquellas políticas que podrían afectar la toma de decisiones en períodos posteriores.

1. Autorización e Historia

Se informará sobre:

a) Fecha de creación del ente público.
b) Principales cambios en su estructura.

2. Panorama Económico y Financiero

Se informará sobre las principales condiciones económico-financieras bajo las cuales el ente público estuvo operando; y las cuales influyeron en la toma de decisiones de la administración; tanto a nivel local como federal.

ELABORÓ:

AUTORIZÓ:

3. Organización y Objeto Social

Se informará sobre:

a) *Objeto social.*
b) *Principal actividad.*
c) *Ejercicio fiscal.*
d) *Régimen jurídico.*
e) *Consideraciones fiscales del ente: revelar el tipo de contribuciones que esté obligado a pagar o retener.*
f) *Estructura organizacional básica.*
g) *Fideicomisos de los cuales es fideicomitente o fideicomisario, y contratos análogos, incluyendo mandatos de los cuales es parte.*

4. Bases de Preparación de los Estados Financieros

Se informará sobre:

a) *Si se ha observado la normatividad emitida por el CONAC y las disposiciones legales aplicables.*
b) *La normatividad aplicada para el reconocimiento, valuación y revelación de los diferentes rubros de la información financiera, así como las bases de medición utilizadas para la elaboración de los estados financieros; por ejemplo: costo histórico, valor de realización, valor razonable, valor de recuperación o cualquier otro método empleado y los criterios de aplicación de los mismos.*
c) *Postulados básicos de Contabilidad Gubernamental (PBCG).*
d) *Normatividad supletoria. En caso de emplear varios grupos de normatividades (normatividades supletorias), deberá realizar la justificación razonable correspondiente, su alineación con los PBCG y a las características cualitativas asociadas descritas en el Marco Conceptual de Contabilidad Gubernamental (MCCG) y sus modificaciones.*
e) *Para las entidades que por primera vez estén implementando la base de devengado de acuerdo a la Ley de Contabilidad, deberán:*
   - *Revelar las nuevas políticas de reconocimiento;*
   - *Su plan de implementación;*
   - *Revelar los cambios en las políticas, la clasificación y medición de las mismas, así como su impacto en la información financiera, y*
   - *Presentar los últimos estados financieros con la normatividad anteriormente utilizada con las nuevas políticas para fines de comparación en la transición a la base devengado.*

5. Políticas de Contabilidad Significativas

Son los principios, bases, reglas y procedimientos específicos adoptados por el ente público en la elaboración y presentación de sus estados financieros.

El ente público seleccionará y aplicará sus políticas contables de manera congruente para transacciones, otros eventos y condiciones que sean similares.

Se informará sobre:

a) *Actualización: se informará del método utilizado para la actualización del valor de los activos, pasivos y Hacienda Pública/Patrimonio y las razones de dicha elección. Así como informar de la desconexión o reconexión inflacionaria.*
b) *Informar sobre la realización de operaciones en el extranjero y de sus efectos en la información financiera gubernamental, considerando entre otros el importe de las variaciones cambiarias reconocidas en el*

ELABORÓ:

AUTORIZÓ:

resultado (ahorro o desahorro).

c) Método de valuación de la inversión en acciones de Compañías subsidiarias no consolidadas y asociadas.
d) Sistema y método de valuación de inventarios y costo de lo vendido.
e) Beneficios a empleados: revelar el cálculo de la reserva actuarial, valor presente de los ingresos esperados comparado con el valor presente de la estimación de gastos tanto de los beneficiarios actuales como futuros.
f) Provisiones: objetivo de su creación, monto y plazo.
g) Reservas: objetivo de su creación, monto y plazo.
h) Cambios en políticas contables y corrección de errores junto con la revelación de los efectos que se tendrá en la información financiera del ente público, ya sea retrospectivos o prospectivos.

i) Reclasificaciones: se deben revelar todos aquellos movimientos entre cuentas por efectos de cambios en los tipos de operaciones.
j) Depuración y cancelación de saldos.

6. Posición en Moneda Extranjera y Protección por Riesgo Cambiario

Se informará sobre:

s) Activos en moneda extranjera.
b) Pasivos en moneda extranjera.
c) Posición en moneda extranjera.
d) Tipo de cambio.
e) Equivalente en moneda nacional.

Lo anterior, por cada tipo de moneda extranjera que se encuentre en los rubros de activo y pasivo.

Adicionalmente, se informará sobre los métodos de protección de riesgo por variaciones en el tipo de cambio.

7. Reporte Analítico del Activo

Debe mostrar la siguiente información:

a) Vida útil, porcentajes de depreciación y amortización utilizados en los diferentes tipos de activos, o el importe de las pérdidas por deterioro reconocidas.
b) Cambios en el porcentaje de depreciación y amortización y en el valor de los activos ocasionado por deterioro.
c) Importe de los gastos capitalizados en el ejercicio, tanto financieros como de investigación y desarrollo.
d) Riesgos por tipo de cambio o tipo de interés de las inversiones financieras.
e) Valor en el ejercicio de los bienes construidos por la entidad.
f) Otras circunstancias de carácter significativo que afecten el activo, tales como bienes en garantía, señalados en embargos, litigios, títulos de inversiones entregados en garantías, baja significativa del valor de inversiones financieras, etc.
g) Desmantelamiento de Activos, procedimientos, implicaciones, efectos contables.
h) Administración de activos; planeación con el objetivo de que el ente los utilice de manera más efectiva.

ELABORÓ:

AUTORIZÓ:

Adicionalmente, se deben incluir las explicaciones de las principales variaciones en el activo, en cuadros comparativos como sigue:

a) Inversiones en valores.
b) Patrimonio de Organismos Descentralizados de Control Presupuestario Indirecto.
c) Inversiones en empresas de participación mayoritaria.
d) Inversiones en empresas de participación minoritaria.
e) Patrimonio de Organismos Descentralizados de Control Presupuestario Directo, según corresponda.

8. Fideicomisos, Mandatos y Análogos

Se deberá informar:

a) Por ramo administrativo que los reporta.
b) Enlistar los de mayor monto de disponibilidad, relacionando aquéllos que conforman el 80% de las disponibilidades.

9. Reporte de la Recaudación

a) Análisis del comportamiento de la recaudación correspondiente al ente público o cualquier tipo de ingreso, de forma separada los ingresos locales de los federales.
b) Proyección de la recaudación e ingresos en el mediano plazo.

10. Información sobre la Deuda y el Reporte Analítico de la Deuda

a) Utilizar al menos los siguientes indicadores: deuda respecto al PIB y deuda respecto a la recaudación tomando, como mínimo, un período igual o menor a 5 años.
b) Información de manera agrupada por tipo de valor gubernamental o instrumento financiero en la que se consideren intereses, comisiones, tasa, perfil de vencimiento y otros gastos de la deuda.

11. Calificaciones otorgadas

Informar, tanto del ente público como cualquier transacción realizada, que haya sido sujeta a una calificación crediticia.

12. Proceso de Mejora

Se informará de:

a) Principales Políticas de control interno.
b) Medidas de desempeño financiero, metas y alcance.

13. Información por Segmentos

ELABORÓ:

AUTORIZÓ:

Cuando se considere necesario se podrá revelar la información financiera de manera segmentada debido a la diversidad de las actividades y operaciones que realizan los entes públicos, ya que la misma proporciona información acerca de las diferentes actividades operativas en las cuales participa, de los productos o servicios que maneja, de las diferentes áreas geográficas, de los grupos homogéneos con el objetivo de entender el desempeño del ente, evaluar mejor los riesgos y beneficios del mismo, y entenderlo como un todo y sus partes integrantes.

Consecuentemente, esta información contribuye al análisis más preciso de la situación financiera, grados y fuentes de riesgo y crecimiento potencial de negocio.

15. Eventos Posteriores al Cierre

El ente público informará el efecto en sus estados financieros de aquellos hechos ocurridos en el período posterior al que informa, que proporcionan mayor evidencia sobre eventos que le afectan económicamente y que no se conocían a la fecha de cierre.

16. Partes Relacionadas

Se debe establecer por escrito que no existen partes relacionadas que pudieran ejercer influencia significativa sobre la toma de decisiones financieras y operativas.

b) NOTAS DE DESGLOSE

I) NOTAS AL ESTADO DE ACTIVIDADES

Ingresos y Otros Beneficios

1. Explicar aquellas cuentas de los rubros que integran los grupos de: Ingresos de Gestión; Participaciones, Aportaciones, Convenios, Incentivos Derivados de la Colaboración Fiscal, Fondos Distintos de Aportaciones, Transferencias, Asignaciones, Subsidios y Subvenciones, y Pensiones y Jubilaciones; y Otros Ingresos y Beneficios, que en lo individual representen el 15% o más del total del rubro al que corresponden.

Concepto	Importe
IMPUESTOS	$ .00
PARTICIPACIONES, APORTACIONES, CONVENIOS, INCENTIVOS DERIVADOS DE LA COLABORA(	$ .00
OTROS INGRESOS Y BENEFICIOS VARIOS	$ .00
Suma	**0**

Concepto	Importe	%
IMPUESTOS SOBRE LOS INGRESOS	$ .00	Configurar formula de porcentaje de su preferencia
PARTICIPACIONES	$ .00	Configurar formula de porcentaje de su preferencia
OTROS INGRESOS Y BENEFICIOS VARIOS	$ .00	Configurar formula de porcentaje de su preferencia

Ingresos de Gestión

ELABORÓ:

AUTORIZÓ:

Concepto	Importe
	$ .00
Suma	0

Participaciones, Aportaciones, Convenios, Incentivos Derivados de la Colaboración Fiscal, Fondos Distintos de Aportaciones, Transferencias, Asignaciones, Subsidios y Subvenciones, y Pensiones y Jubilaciones

Concepto	Importe
	$ .00
Subtotal PARTICIPACIONES	$ .00
APORTACIONES	0
Subtotal APORTACIONES	$ .00
	0
	$ .00
Subtotal CONVENIOS	$ .00
INCENTIVOS DERIVADOS DE LA COLABORACIÓN FISCAL	0
Subtotal INCENTIVOS DERIVADOS DE LA COLABORACIÓN FISCAL	$ .00
FONDOS DISTINTOS DE APORTACIONES	0
Subtotal FONDOS DISTINTOS DE APORTACIONES	$ .00
TRANSFERENCIAS Y ASIGNACIONES	0
Subtotal TRANSFERENCIAS Y ASIGNACIONES	$ .00
SUBSIDIOS Y SUBVENCIONES	0
Subtotal SUBSIDIOS Y SUBVENCIONES	$ 1,751,707.91
PENSIONES Y JUBILACIONES	1751707.91
Subtotal PENSIONES Y JUBILACIONES	$ .00
Suma	0
	1751707.91

Otros Ingresos y Beneficios

Concepto	Importe
	$ .00
Suma	0

Gastos y Otras Pérdidas:

1. Explicar aquellas cuentas de los rubros que integran los grupos de: Gastos de Funcionamiento; Transferencias, Subsidios y Otras Ayudas; Participaciones y Aportaciones; Intereses,

ELABORÓ:

AUTORIZÓ:

Comisiones y Otros Gastos de la Deuda Pública; Otros Gastos y Pérdidas Extraordinarias, así como Inversión Pública, que en lo individual representen el 15% o más del total del rubro al que corresponden.

Concepto	Importe
SERVICIOS PERSONALES	$ 1,541,702.27
TRANSFERENCIAS INTERNAS Y ASIGNACIONES AL SECTOR PÚBLICO	$ .00
PARTICIPACIONES	$ .00
INTERESES DE LA DEUDA PÚBLICA	$ .00
ESTIMACIONES, DEPRECIACIONES, DETERIOROS, OBSOLESCENCIA Y AMORTIZACIONES	$ .00
INVERSIÓN PÚBLICA NO CAPITALIZABLE	$ .00
Suma	1541702.27

Concepto	Importe	%
REMUNERACIONES AL PERSONAL DE CARÁCTER PERMANENTE	$ 1,237,990.33	Configurar formula de porcentaje de su preferencia
ASIGNACIONES AL SECTOR PÚBLICO	$ .00	Configurar formula de porcentaje de su preferencia
PARTICIPACIONES DE LA FEDERACIÓN A ENTIDADES FEDERATIVAS Y MU	$ .00	Configurar formula de porcentaje de su preferencia
INTERESES DE LA DEUDA PÚBLICA INTERNA	$ .00	Configurar formula de porcentaje de su preferencia
DEPRECIACIÓN DE BIENES MUEBLES	$ .00	Configurar formula de porcentaje de su preferencia
CONSTRUCCIÓN EN BIENES NO CAPITALIZABLE	$ .00	Configurar formula de porcentaje de su preferencia

Gastos de Funcionamiento

Concepto	Importe
	$ .00
Suma	0

Transferencias, Asignaciones, Subsidios y Otras Ayudas

Concepto	Importe
	$ .00
Suma	0

Participaciones y Aportaciones

Concepto	Importe
	$ .00

ELABORÓ:

AUTORIZÓ:

Suma	0

Intereses, Comisiones y Otros Gastos de la Deuda Pública

Concepto	Importe
	$ .00
Suma	0

Otros Gastos y Pérdidas Extraordinarias

Concepto	Importe
	$ .00
Suma	0

Inversión Pública

Concepto	Importe
	$ .00
Suma	0

II) NOTAS AL ESTADO DE SITUACIÓN FINANCIERA

Activo

- **Efectivo y Equivalentes**

1. *Se informará acerca de los fondos con afectación específica, el tipo y monto de los mismos; de las inversiones temporales se revelará su tipo y monto.*

A continuación se relacionan las cuentas que integran el rubro de efectivo y equivalentes:

Concepto	2025	2024
EFECTIVO	$ 10,000.00	$ .00
BANCOS/TESORERÍA	$ 386,695.77	$ 438,448.47

ELABORÓ:

AUTORIZÓ:

INVERSIONES TEMPORALES (HASTA 3 MESES)	$ .00	$ .00
FONDOS CON AFECTACIÓN ESPECÍFICA	$ .00	$ .00
DEPÓSITOS DE FONDOS DE TERCEROS EN GARANTÍA Y/O ADM	$ 1,477.00	$ 1,477.00
OTROS EFECTIVOS Y EQUIVALENTES	$ .00	$ .00
Suma	**396695.77**	**439925.47**

Efectivo

Representa el monto en dinero propiedad del ente público en caja y aquel que está a su cuidado y administración.

Concepto	Importe
Fondo Revolvente	$ 10,000.00
Suma	**10000**

Bancos/Tesorería

Representa el monto de efectivo disponible propiedad de ***ENTE/INSTITUTO***, en instituciones bancarias, su importe se integra por:

Banco	Importe
	$ .00
	$ .00
	$ .00
Suma	**0**

Inversiones Temporales

Representa el monto de efectivo invertido por ***ENTE/INSTITUTO***, la cual se efectúa a plazos que van de inversión a la vista hasta 90 días, su importe se integra por:

Banco	Importe
	$ .00
	$ .00
	$ .00
	$ .00
	$ .00
Suma	**0**

Fondos con Afectación Específica

Representan el monto de los fondos con afectación específica que deben financiar determinados gastos o actividades.

ELABORÓ:

AUTORIZÓ:

Banco	Importe
	$ .00
	$ .00
Suma	0

- **Derechos a recibir Efectivo y Equivalentes y Bienes o Servicios**

2. *Por tipo de contribución se informará el monto que se encuentre pendiente de cobro y por recuperar de hasta cinco ejercicios anteriores, asimismo se deberán considerar los montos sujetos a algún tipo de juicio con una antigüedad mayor a la señalada y la factibilidad de cobro.*

3. *Se informará, de manera agrupada, los derechos a recibir efectivo y equivalentes, y bienes o servicios, (excepto cuentas por cobrar de contribuciones e inversiones financieras) en una desagregación por su vencimiento en días a 90, 180, menor o igual a 365 y mayor a 365. Adicionalmente, se informará de las caracterIsticas cualitativas relevantes que afecten a estas cuentas.*

Concepto	2025	2024
DERECHOS A RECIBIR EFECTIVO O EQUIVALENTES	$ 7,748.45	$ 5,000.00
DERECHOS A RECIBIR BIENES O SERVICIOS	$ .00	$ .00
Suma	7748.45	5000

Cuentas por Cobrar a Corto Plazo

Representa el monto de los derechos de cobro a favor del ente público, cuyo origen es distinto de los ingresos por contribuciones, productos y aprovechamientos, que serán exigibles en un plazo menor o igual a doce meses.

Concepto	2025	2024
	$ .00	$ .00
Suma	0	0

Deudores Diversos por Cobrar a Corto Plazo

Representa el monto de los derechos de cobro a favor del ente público por gastos por comprobar, principalmente relacionados con viáticos.

Otros Derechos a recibir Efectivo y Equivalentes a Corto Plazo

Representan los derechos de cobro originados en el desarrollo de las actividades del ente público, de los cuales se espera recibir una contraprestación representada en recursos, bienes

ELABORÓ:

AUTORIZÓ:

o servicios; en un plazo menor o igual a doce meses, no incluidos en las cuentas anteriores,

Anticipo a Proveedores por Adquisición de Bienes y Prestación de Servicios a Corto Plazo

Representa los anticipos entregados a proveedores por adquisición de bienes y prestación de servicios, previo a la recepción parcial o total, que serán exigibles en un plazo menor o igual a doce meses.

- **Inventarios**

4. *Se clasificarán como inventarios los bienes disponibles para su transformación. Esta nota aplica para aquellos entes públicos que realicen algún proceso de transformación y/o elaboración de bienes.*

En la nota se informará del sistema de costeo y método de valuación aplicados a los inventarios, así como la conveniencia de su aplicación dada la naturaleza de los mismos. Adicionalmente, se revelará el impacto en la información financiera por cambios en el método o sistema.

- **Almacenes**

5. *De la cuenta Almacén se informará acerca del método de valuación, así como la conveniencia de su aplicación. Adicionalmente, se revelará el impacto en la información financiera por cambios en el método.*

- **Inversiones Financieras**

6. *De la cuenta Fideicomisos, Mandatos y Contratos Análogos se informarán los recursos asignados por tipo y monto, y características significativas que tengan o puedan tener alguna incidencia en las mismas.*

7. *Se informarán los saldos e integración de las cuentas: Participaciones y Aportaciones de Capital, Inversiones a Largo Plazo y Títulos y Valores a Largo Plazo.*

- **Bienes Muebles, Inmuebles e Intangibles**

8. *Se informará de manera agrupada por cuenta, los rubros de Bienes Muebles e Inmuebles, el monto de la cuenta y de la depreciación del ejercicio y la acumulada, el método de depreciación, tasas determinadas y los criterios de aplicación de los mismos. Asimismo, se informará de las características significativas del estado en que se encuentren los activos.*

Bienes Muebles

Concepto	2025	2024
MOBILIARIO Y EQUIPO DE ADMINISTRACIÓN	$ 326,931.58	$ 312,931.58
MOBILIARIO Y EQUIPO EDUCACIONAL Y RECREATIVO	$ 26,217.51	$ 26,217.51
VEHÍCULOS Y EQUIPO DE TRANSPORTE	$ 974,800.00	$ 974,800.00
MAQUINARIA, OTROS EQUIPOS Y HERRAMIENTAS	$ 19,168.02	$ 19,168.02
Total BIENES MUEBLES	**1347117.11**	**1333117.11**

ELABORÓ:

AUTORIZÓ:

Bienes Inmuebles, Infraestructura y Construcciones en Proceso

Concepto	2025	2024
TERRENOS	$ .00	$ .00
VIVIENDAS	$ .00	$ .00
Total BIENES INMUEBLES, INFRAESTRUCTURA Y CONSTR	**0**	**0**

Depreciaciones

Concepto	2025	2024
DEPRECIACIÓN ACUMULADA DE BIENES MUEBLES	$ 627,846.15	$ 627,846.15
Total DEPRECIACIÓN, DETERIORO Y AMORTIZACIÓN ACU	**627846.15**	**627846.15**

9. *Se informará de manera agrupada por cuenta, los rubros de activos intangibles y diferidos, su monto y naturaleza, amortización del ejercicio, amortización acumulada, tasa y método aplicados.*

Activos Intangibles

Concepto	2025	2024
SOFTWARE	$ .00	$ .00
LICENCIAS	$ .00	$ .00
Total ACTIVOS INTANGIBLES	**0**	**0**

Activo Diferido

Concepto	2025	2024
OTROS ACTIVOS DIFERIDOS	$ .00	$ .00
Total ACTIVOS DIFERIDOS	**0**	**0**

Amortizaciones

Concepto	2025	2024
AMORTIZACIÓN ACUMULADA DE ACTIVOS INTANGIBLES	$ .00	$ .00
Total DEPRECIACIÓN, DETERIORO Y AMORTIZACIÓN ACU	**0**	**0**

- **Estimaciones y Deterioros**

10. *Se informarán los criterios utilizados para la determinación de las estimaciones; por ejemplo: estimación de cuentas incobrables, estimación por deterioro de inventarios, deterioro de bienes y cualquier otra*

ELABORÓ:

AUTORIZÓ:

que aplique.

- **Otros Activos**

11. De las cuentas de otros activos se informará por tipo circulante o no circulante, los montos totales asociados y sus características cualitativas significativas que les impacten financieramente.

Otros Activos Circulantes

Concepto	2025	2024
VALORES EN GARANTÍA	$ .00	$ .00
BIENES EN GARANTÍA (EXCLUYE DEPÓSITOS DE FONDOS)	$ .00	$ .00
Total	**0**	**0**

Otros Activos No Circulantes

Concepto	2025	2024
BIENES EN CONCESIÓN	$ .00	$ .00
BIENES EN ARRENDAMIENTO FINANCIERO	$ .00	$ .00
Total	**0**	**0**

Pasivo

- **Cuentas y Documentos por pagar**

1. *Se elaborará una relación de las cuentas y documentos por pagar en una desagregación por su vencimiento en días a 90, 180, menor o igual a 365 y mayor a 365. Asimismo, se informará sobre la factibilidad del pago de dichos pasivos.*

Servicios Personales por Pagar a Corto Plazo

Representa los adeudos por las remuneraciones del personal al servicio del ente público, de carácter permanente o transitorio, que deberá pagar en un plazo menor o igual a doce meses.

Proveedores por Pagar a Corto Plazo

Representa los adeudos con proveedores derivados de operaciones del ente público, con vencimiento menor o igual a doce meses.

Concepto	Importe
SERGIO ENRIQUE CURIEL ROSAS	$ .00
SAMUEL SANTIAGO GONZALEZ JARAMILLO	$ .00

ELABORÓ:

AUTORIZÓ:

SAMUEL SANTIAGO GONZALEZ JARAMILLO	$ .00
EQUIPOS DE OFICINA GB, S.A. DE C.V.	$ .00
PROVEEDOR PARA GASTOS EN GENERAL	$ .00
Suma	**0**

- **Fondos y Bienes de Terceros en Garantía y/o Administración**

2. *Se informará de manera agrupada los recursos localizados en Fondos de Bienes de Terceros en Garantía y/o Administración a corto y largo plazo, así como la naturaleza de dichos recursos y sus características cualitativas significativas que les afecten o pudieran afectarles financieramente.*

- **Pasivos Diferidos**

3. *Se informará de las cuentas de los pasivos diferidos por tipo, monto y naturaleza, así como las características significativas que les impacten o pudieran impactarles financieramente.*

Pasivos Diferidos a Corto Plazo

Concepto	2025	2024
	$ .00	$ .00
	$ .00	$ .00
Total	**0**	**0**

Pasivos Diferidos a Largo Plazo

Concepto	2025	2024
	$ .00	$ .00
	$ .00	$ .00
Total	**0**	**0**

- **Provisiones**

4. *Se informará de las cuentas de provisiones por tipo, monto y naturaleza, así como las características significativas que les impacten.*

Provisiones a Corto Plazo

Concepto	2025	2024
	$ .00	$ .00

ELABORÓ:

AUTORIZÓ:

	$ .00	$ .00
Total	0	0

Provisiones a Largo Plazo

Concepto	2025	2024
	$ .00	$ .00
	$ .00	$ .00
Total	0	0

- **Otros Pasivos**

5. *De las cuentas de otros pasivos se informará por tipo circulante o no circulante, los montos totales y sus características cualitativas significativas que les impacten financieramente.*

III) NOTAS AL ESTADO DE VARIACIÓN EN LA HACIENDA PÚBLICA

1. *Se informará de manera agrupada, acerca de las modificaciones al patrimonio contribuido por tipo, naturaleza y monto.*

2. *Se informará de manera agrupada, acerca del monto y procedencia de los recursos que modifican al patrimonio generado.*

IV) NOTAS AL ESTADO DE FLUJOS DE EFECTIVO

Efectivo y equivalentes

1. *Presentar el análisis de las cifras del periodo actual (20XN) y periodo anterior (20XN-1) del Efectivo y Equivalentes al Efectivo, al Final del Ejercicio del Estado de Flujos de Efectivo, respecto a la composición del rubro de Efectivo y Equivalentes, utilizando el siguiente cuadro:*

Efectivo y Equivalentes		
Concepto	2025	2024
Efectivo	10000	0
Bancos/Tesorería	386695.77	438448.47
Bancos/Dependencias y Otros	$ .00	$ .00
Inversiones Temporales (Hasta 3 meses)	0	0
Fondos con Afectación Específica	0	0
Depósitos de Fondos de Terceros en Garantía y/o Administración	1477	1477

ELABORÓ:

AUTORIZÓ:

Otros Efectivos y Equivalentes	0	0
Total	**398172.77**	**439925.47**

2. *Detallar las adquisiciones de las Actividades de Inversión efectivamente pagadas, respecto del apartado de aplicación.*

Adquisiciones de Actividades de Inversión efectivamente pagadas		
Concepto	**2025**	**2024**
Bienes Inmuebles, Infraestructura y Construcciones en Proceso		
Terrenos		
Viviendas		
Edificios no Habitacionales		
Infraestructura		
Construcciones en Proceso en Bienes de Dominio Público		
Construcciones en Proceso en Bienes Propios		
Otros Bienes Inmuebles		
Bienes Muebles		
Mobiliario y Equipo de Administración		
Mobiliario y Equipo Educacional y Recreativo		
Equipo e Instrumental Médico y de Laboratorio		
Vehículos y Equipo de Transporte		
Equipo de Defensa y Seguridad		
Maquinaria, Otros Equipos y Herramientas		
Colecciones, Obras de Arte y Objetos Valiosos		
Activos Biológicos		
Otras Inversiones		
Total	**0**	**0**

3. *Presentar la Conciliación de los Flujos de Efectivo Netos de las Actividades de Operación y los saldos de Resultados del Ejercicio (Ahorro/Desahorro), utilizando el siguiente cuadro:*

CONCILIACION DE FLUJOS DE EFECTIVO NETOS		
Concepto	**2025**	**2024**
Resultado del Ejercicio Ahorro /Desahorro		
Movimientos de partidas (o rubros) que no afectan al efectivo		
Depreciación		
Amortización		
Incrementos en las provisiones		

ELABORÓ:

AUTORIZÓ:

Incremento en inversiones producido por revaluación		
Ganancia/pérdida en venta de bienes muebles, inmuebles e		
Incremento en cuentas por cobrar		
Flujos de Efectivo Netos de las Actividades de Operación		

Los conceptos incluidos en los movimientos de partidas (o rubros) que no afectan al efectivo, que aparecen en el cuadro anterior son enunciativos y tienen como finalidad mostrar algunos ejemplos para elaborar este cuadro.

V) CONCILIACIÓN ENTRE LOS INGRESOS PRESUPUESTARIOS Y CONTABLES, ASÍ COMO ENTRE LOS EGRESOS PRESUPUESTARIOS Y LOS GASTOS CONTABLES

La conciliación se presentará atendiendo a lo dispuesto por el "Acuerdo por el que se emite el formato de conciliación entre los ingresos presupuestarios y contables, así como entre los egresos presupuestarios y los gastos contables" y sus modificaciones.

c) NOTAS DE MEMORIA (CUENTAS DE ORDEN)

Las Notas de Memoria contendrán información sobre las cuentas de orden tanto contables como presupuestarias que se utilizan para registrar movimientos de valores que no afecten o modifiquen el Estado de Situación Financiera del ente público; sin embargo, su incorporación es necesaria con fines de recordatorio, de control y en general sobre los aspectos administrativos, o bien, para consignar sus derechos o responsabilidades contingentes que puedan, o no, presentarse en el futuro.

Las cuentas que se manejan para efectos de estas Notas son las siguientes:

Cuentas de Orden Contables

Valores

Emisión de obligaciones

Avales y garantías

Juicios

Inversión Mediante Proyectos para Prestación de Servicios (PPS) y Similares

Bienes concesionados o en comodato

Se informará al menos lo siguiente:

1. *Los valores en custodia de instrumentos prestados a formadores de mercado e instrumentos de crédito recibidos en garantía de los formadores de mercado u otros.*
2. *Por tipo de emisión de instrumento: monto, tasa y vencimiento.*
3. *Los contratos firmados de construcciones por tipo de contrato.*

ELABORÓ:

AUTORIZÓ:

Las cuentas de orden contables señaladas, se indican de manera enunciativa, por lo tanto, deberán informar sobre las cuentas de orden contable que utilice el ente público y que presenten saldos al periodo que se reporta.

Concepto	Importe
VALORES EN CUSTODIA	$ .00
CUSTODIA DE VALORES	$ .00
BIENES BAJO CONTRATO EN COMODATO	$ 3,246,483.40
CONTRATO DE COMODATO POR BIENES	$ 3,246,483.40
CUENTAS DE ORDEN CONTABLES	**6492966.8**

Cuentas de Orden Presupuestario

Cuentas de ingresos
Cuentas de egresos

En las cuentas de orden presupuestarias, se informará el avance que se registra, previo al cierre presupuestario de cada periodo que se reporta.

Cuentas de Orden Presupuestarias de Ingresos	
Concepto	**2025**
Ley de Ingresos Estimada	$ 7,786,020.00
Ley de Ingresos por Ejecutar	$ 5,928,968.09
Modificaciones a la Ley de Ingresos Estimada	$ .00
Ley de Ingresos Devengada	$ .00 *
Ley de Ingresos Recaudada	$ .00

* Al importe total de los abonos del rubro 8.1.4 Ley de Ingresos Devengada se le deberá restar las devoluciones del periodo que se reporta.

Cuentas de Orden Presupuestarias de Egresos	
Concepto	**2025**
Presupuesto de Egresos Aprobado	$ 7,786,020.00
Presupuesto de Egresos por Ejercer	$ 6,012,013.00
Modificaciones al Presupuesto de Egresos Aprobado	$ .00
Presupuesto de Egresos Comprometido	$ .00
Presupuesto de Egresos Devengado	$ .00
Presupuesto de Egresos Ejercido	$ .00
Presupuesto de Egresos Pagado	$ .00

SR: Saldo del rubro contenido en la Balanza de Comprobación.
R: Rubro (Plan de Cuentas del Manual de Contabilidad Gubernamental emitido por el CONAC)

ELABORÓ:

AUTORIZÓ:

Sistema Municipal para el Desarrollo Integral de la Familia de Xalisco, Nayarit
NAYARIT
Estado Analítico de Ingresos
Del 01/ene./2025 Al 31/mar./2025
(Cifras en Pesos)

Usr: Noemi Fernandez
Rep: rptEstadoPresupuestoIngresosRB_CP_2019

Fecha y hora de Impresión: 15/abr./2025 11:34 a. m.

Rubro de Ingresos / Fuente de Financiamiento	Ingresos					
	Estimado	Ampliaciones / (Reducciones)	Modificado	Devengado	Recaudado	Diferencia
IMPUESTOS	$0.00	$0.00	$0.00	$0.00	$0.00	0
CUOTAS Y APORTACIONES DE SEGURIDAD SOCIAL	$0.00	$0.00	$0.00	$0.00	$0.00	0
CONTRIBUCIONES DE MEJORAS	$0.00	$0.00	$0.00	$0.00	$0.00	0
DERECHOS	$286,020.00	$0.00	$286,020.00	$105,344.00	$105,344.00	-180,676
PRODUCTOS	$0.00	$0.00	$0.00	$0.00	$0.00	0
APROVECHAMIENTOS	$0.00	$0.00	$0.00	$0.00	$0.00	0.
INGRESOS POR VENTA DE BIENES, PRESTACIÓN DE SERVICIOS Y OTROS INGRESOS	$0.00	$0.00	$0.00	$0.00	$0.00	0.
PARTICIPACIONES, APORTACIONES, CONVENIOS, INCENTIVOS DERIVADOS DE LA COLABORACIÓN FISCAL Y FONDOS DISTINTOS DE APORTACIONES	$7,500,000.00	$0.00	$7,500,000.00	$1,751,707.91	$1,751,707.91	-5,748,292.
TRANSFERENCIAS, ASIGNACIONES, SUBSIDIOS Y SUBVENCIONES, Y PENSIONES Y JUBILACIONES	$0.00	$0.00	$0.00	$0.00	$0.00	0.
INGRESOS DERIVADOS DE FINANCIAMIENTOS						
Total	**$7,786,020.00**	**$0.00**	**$7,786,020.00**	**$1,857,051.91**	**$1,857,051.91**	
				Ingresos Excedentes		**-5,928,968.0**



Sistema Municipal para el Desarrollo Integral de la Familia de Xalisco, Nayarit
NAYARIT
Estado Analítico de Ingresos
Del 01/ene./2025 Al 31/mar./2025
(Cifras en Pesos)

Usr: Noemi Fernandez
Rep: rptEstadoPresupuestoIngresosRB_CP_2019

Fecha y hora de Impresión: 15/abr./2025 11:34 a. m.

Rubro de Ingresos / Fuente de Financiamiento	Ingreso					
	Estimado	Ampliaciones / (Reducciones)	Modificado	Devengado	Recaudado	Diferencia
Ingresos del Poder Ejecutivo Federal o Estatal y de los Municipios						
IMPUESTOS	$0.00	$0.00	$0.00	$0.00	$0.00	0
CUOTAS Y APORTACIONES DE SEGURIDAD SOCIAL	$0.00	$0.00	$0.00	$0.00	$0.00	0
CONTRIBUCIONES DE MEJORAS	$0.00	$0.00	$0.00	$0.00	$0.00	0
DERECHOS	$286,020.00	$0.00	$286,020.00	$105,344.00	$105,344.00	-180,676
PRODUCTOS	$0.00	$0.00	$0.00	$0.00	$0.00	0
APROVECHAMIENTOS	$0.00	$0.00	$0.00	$0.00	$0.00	0
PARTICIPACIONES, APORTACIONES, CONVENIOS, INCENTIVOS DERIVADOS DE LA COLABORACIÓN FISCAL Y FONDOS DISTINTOS DE APORTACIONES	$0.00	$0.00	$0.00	$0.00	$0.00	0
TRANSFERENCIAS, ASIGNACIONES, SUBSIDIOS Y SUBVENCIONES, Y PENSIONES Y JUBILACIONES	$0.00	$0.00	$0.00	$0.00	$0.00	0
Ingresos de los Entes Públicos de los Poderes Legislativo y Judicial, de los Órganos Autónomos y del Sector Paraestatal o Paramunicipal, así como de las Empresas Productivas del Estado						
CUOTAS Y APORTACIONES DE SEGURIDAD SOCIAL	$0.00	$0.00	$0.00	$0.00	$0.00	0.0
PRODUCTOS	$0.00	$0.00	$0.00	$0.00	$0.00	0.0
INGRESOS POR VENTA DE BIENES, PRESTACIÓN DE SERVICIOS Y OTROS INGRESOS	$0.00	$0.00	$0.00	$0.00	$0.00	0.0
TRANSFERENCIAS, ASIGNACIONES, SUBSIDIOS Y SUBVENCIONES, Y PENSIONES Y JUBILACIONES	$7,500,000.00	$0.00	$7,500,000.00	$1,751,707.91	$1,751,707.91	-5,748,292.0
Ingresos Derivados de Financiamiento						
INGRESOS DERIVADOS DE FINANCIAMIENTOS	$0.00	$0.00	$0.00	$0.00	$0.00	0.0
Total	**$7,786,020.00**	**$0.00**	**$7,786,020.00**	**$1,857,051.91**	**$1,857,051.91**	
Ingresos Excedentes						**-5,928,968.0**

L.C.P. CRISTINA DEL SOCORRO MOJARRO ORTEGA
SUBDIRECTORA ADMINISTRATIVA

MTRA. ANGELICA PASOS SANDOVAL
DIRECTORA

Sistema Municipal para el Desarrollo Integral de la Familia de Xalisco, Nayarit
NAYARIT
Estado Analítico del Ejercicio del Presupuesto de Egresos
Clasificación por Objeto del Gasto (Capítulo y Concepto)

Usr: Noemi Fernandez
Rep: rptEstadoPresupuestoEgresos_CP_CTO

Del 01/ene./2025 Al 31/mar./2025
(Cifras en Pesos)

Fecha y hora de Impresión: 15/abr./2025 11:35 a. m.

Concepto	Egresos					
	Aprobado	Ampliaciones / (Reducciones)	Modificado	Devengado	Pagado	Subejercicio
SERVICIOS PERSONALES	$6,560,790.89	$0.00	$6,560,790.89	$1,541,702.27	$1,541,702.27	$5,019,088.
REMUNERACIONES AL PERSONAL DE CARACTER PERMANENTE	$5,155,193.69	$0.00	$5,155,193.69	$1,237,990.33	$1,237,990.33	$3,917,203.
REMUNERACIONES AL PERSONAL DE CARACTER TRANSITORIO	$6,002.00	$0.00	$6,002.00	$4,500.00	$4,500.00	$1,502.
REMUNERACIONES ADICIONALES Y ESPECIALES	$877,279.94	$0.00	$877,279.94	$193,366.96	$193,366.96	$683,912.
OTRAS PRESTACIONES SOCIALES Y ECONOMICAS	$266,342.15	$0.00	$266,342.15	$79,900.78	$79,900.78	$186,441.
PAGO DE ESTIMULOS A SERVIDORES PUBLICOS	$255,973.11	$0.00	$255,973.11	$25,944.20	$25,944.20	$230,028.
MATERIALES Y SUMINISTROS	$338,461.05	$0.00	$338,461.05	$68,112.64	$68,112.64	$270,348.
MATERIALES DE ADMINISTRACION, EMISION DE DOCUMENTOS Y ARTICULOS OFICIALES	$132,600.00	-$14,735.00	$117,865.00	$33,697.83	$33,697.83	$84,167.
ALIMENTOS Y UTENSILIOS	$35,598.05	$0.00	$35,598.05	$1,326.00	$1,326.00	$34,272.
MATERIALES Y ARTICULOS DE CONSTRUCCION Y DE REPARACION	$13,454.00	$0.00	$13,454.00	$45.54	$45.54	$13,408.
PRODUCTOS QUIMICOS, FARMACEUTICOS Y DE LABORATORIO	$17,602.00	$550.00	$18,152.00	$3,962.00	$3,962.00	$14,190.
COMBUSTIBLES, LUBRICANTES Y ADITIVOS	$90,000.00	$0.00	$90,000.00	$14,000.00	$14,000.00	$76,000.
VESTUARIO, BLANCOS, PRENDAS DE PROTECCION Y ARTICULOS DEPORTIVOS	$16,600.00	-$550.00	$16,050.00	$0.00	$0.00	$16,050.
HERRAMIENTAS, REFACCIONES Y ACCESORIOS MENORES	$32,607.00	$14,735.00	$47,342.00	$15,081.27	$15,081.27	$32,260.7
SERVICIOS GENERALES	$640,440.11	$0.00	$640,440.11	$94,707.50	$94,707.50	$545,732.6
SERVICIOS BASICOS	$177,009.41	$0.00	$177,009.41	$12,599.28	$12,599.28	$164,410.1
SERVICIOS DE ARRENDAMIENTO	$15,901.00	-$7,858.00	$8,043.00	$0.00	$0.00	$8,043.0
SERVICIOS PROFESIONALES, CIENTIFICOS, TECNICOS Y OTROS SERVICIOS	$43,501.00	$3,408.00	$46,909.00	$7,076.00	$7,076.00	$39,833.0
SERVICIOS FINANCIEROS, BANCARIOS Y COMERCIALES	$58,001.00	$217.00	$58,218.00	$4,104.77	$4,104.77	$54,113.2
SERVICIOS DE INSTALACION, REPARACION, MANTENIMIENTO Y CONSERVACION	$18,703.00	$1,391.00	$20,094.00	$3,494.01	$3,494.01	$16,599.9
SERVICIOS DE COMUNICACION SOCIAL Y PUBLICIDAD	$9,000.00	$1,060.00	$10,060.00	$10,060.00	$10,060.00	$0.0
SERVICIOS DE TRASLADO Y VIATICOS	$16,001.00	$0.00	$16,001.00	$7,230.00	$7,230.00	$8,771.0
SERVICIOS OFICIALES	$34,500.00	$0.00	$34,500.00	$0.00	$0.00	$34,500.0
OTROS SERVICIOS GENERALES	$267,823.70	$1,782.00	$269,605.70	$50,143.44	$50,143.44	$219,462.2
TRANSFERENCIAS, ASIGNACIONES, SUBSIDIOS Y OTRAS AYUDAS	$220,000.00	$0.00	$220,000.00	$55,484.59	$55,484.59	$164,515.41
AYUDAS SOCIALES	$220,000.00	$0.00	$220,000.00	$55,484.59	$55,484.59	$164,515.41
BIENES MUEBLES, INMUEBLES E INTANGIBLES	$26,327.95	$0.00	$26,327.95	$14,000.00	$14,000.00	$12,327.95
MOBILIARIO Y EQUIPO DE ADMINISTRACION	$23,321.95	$0.00	$23,321.95	$14,000.00	$14,000.00	$9,321.95
MOBILIARIO Y EQUIPO EDUCACIONAL Y RECREATIVO	$2.00	$0.00	$2.00	$0.00	$0.00	$2.00
EQUIPO E INSTRUMENTAL MEDICO Y DE LABORATORIO	$2.00	$0.00	$2.00	$0.00	$0.00	$2.00
VEHICULOS Y EQUIPO DE TRANSPORTE	$1.00	$0.00	$1.00	$0.00	$0.00	$1.00

Sistema Municipal para el Desarrollo Integral de la Familia de Xalisco, Nayarit
NAYARIT
Estado Analítico del Ejercicio del Presupuesto de Egresos
Clasificación por Objeto del Gasto (Capítulo y Concepto)

Usr: Noemi Fernandez
Rep: rptEstadoPresupuestoEgresos_CP_CTO

Del 01/ene./2025 Al 31/mar./2025
(Cifras en Pesos)

Fecha y hora de Impresión: 15/abr./2025 11:35 a. m.

Concepto	Egresos					
	Aprobado	Ampliaciones / (Reducciones)	Modificado	Devengado	Pagado	Subejercicio
MAQUINARIA, OTROS EQUIPOS Y HERRAMIENTAS	$3,001.00	$0.00	$3,001.00	$0.00	$0.00	$3,001
Total del Egreso	**$7,786,020.00**	**$0.00**	**$7,786,020.00**	**$1,774,007.00**	**$1,774,007.00**	**$6,012,013**

L.C.P. CRISTINA DEL SOCORRO MOJARRO ORTEGA
SUBDIRECTORA ADMINISTRATIVA

MTRA. ANGELICA PASOS SANDOVAL
DIRECTORA

Sistema Municipal para el Desarrollo Integral de la Familia de Xalisco, Nayarit
NAYARIT
Estado Analítico del Ejercicio del Presupuesto de Egresos
Clasificación Económica (por Tipo de Gasto)

Usr: Noemi Fernandez
Rep: rptEstadoPresupuestoEgresos_CL2

Del 01/ene./2025 Al 31/mar./2025
(Cifras en Pesos)

Fecha y hora de Impresión: 15/abr./2025 11:36 a. m.

Concepto	Egresos					
	Aprobado	Ampliaciones / (Reducciones)	Modificado	Devengado	Pagado	Subejercicio
Gasto Corriente	$7,759,692.05	$0.00	$7,759,692.05	$1,760,007.00	$1,760,007.00	$5,999,685.05
Gasto de Capital	$26,327.95	$0.00	$26,327.95	$14,000.00	$14,000.00	$12,327.95
Total del Egreso	**$7,786,020.00**	**$0.00**	**$7,786,020.00**	**$1,774,007.00**	**$1,774,007.00**	**$6,012,013.00**

L.C.P. CRISTINA DEL SOCORRO MOJARRO ORTEGA
SUBDIRECTORA ADMINISTRATIVA

MTRA. ANGELICA PASOS SANDOVAL
DIRECTORA

Sector Paraestatal del Gobierno (Federal/Estatal/Municipal) de
Sistema Municipal para el Desarrollo Integral de la Familia de Xalisco, Nayarit , NAYARIT
Estado Analítico del Ejercicio del Presupuesto de Egresos

Usr: Noemi Fernandez
Rep: rptEstadoPresupuestoEgresos_UA3_GB_SC

Clasificación Administrativa
Del 01/ene./2025 Al 31/mar./2025
(Cifras en Pesos)

Fecha y hora de Impresión: 15/abr./2025 11:37 a. m.

Concepto	Egresos					
	Aprobado	Ampliaciones / (Reducciones)	Modificado	Devengado	Pagado	Subejercicio
ENTIDADES PARAESTATALES Y FIDEICOMISOS NO EMPRESARIALES Y NO FINANCIEROS	$7,786,020.00	$0.00	$7,786,020.00	$1,774,007.00	$1,774,007.00	$6,012,013.00
Total del Egreso	**$7,786,020.00**	**$0.00**	**$7,786,020.00**	**$1,774,007.00**	**$1,774,007.00**	**$6,012,013.00**

L.C.P. CRISTINA DEL SOCORRO MOJARRO ORTEGA
SUBDIRECTORA ADMINISTRATIVA

MTRA. ANGELICA PASOS SANDOVAL
DIRECTORA

Sistema Municipal para el Desarrollo Integral de la Familia de Xalisco, Nayarit
NAYARIT

Estado Analítico del Ejercicio del Presupuesto de Egresos
Clasificación Funcional (Finalidad y Función)
Del 01/ene./2025 Al 31/mar./2025
(Cifras en Pesos)

Usr: Noemi Fernandez
Rep: rptEstadoPresupuestoEgresos_FN3

Fecha y hora de Impresión: 15/abr./2025 11:37 a. m.

Concepto	Egresos					
	Aprobado	Ampliaciones / (Reducciones)	Modificado	Devengado	Pagado	Subejercicio
DESARROLLO SOCIAL	**$7,786,020.00**	**$0.00**	**$7,786,020.00**	**$1,774,007.00**	**$1,774,007.00**	**$6,012,013.0(**
PROTECCIÓN SOCIAL	$7,786,020.00	$0.00	$7,786,020.00	$1,774,007.00	$1,774,007.00	$6,012,013.0(
Total del Egreso	**$7,786,020.00**	**$0.00**	**$7,786,020.00**	**$1,774,007.00**	**$1,774,007.00**	**$6,012,013.0(**

L.C.P. CRISTINA DEL SOCORRO MOJARRO ORTEGA
SUBDIRECTORA ADMINISTRATIVA

MTRA. ANGELICA PASOS SANDOVAL
DIRECTORA

Sistema Municipal para el Desarrollo Integral de la Familia de NAYARIT

Endeudamiento Neto

Del 01/ene./2025 Al 31/mar./2025

(Cifras en Pesos)

Usr: Noemi Fernandez
Rep: rptEndeudamientoNeto

Fecha y hora de Impresión: 15/abr./2025 11:38 a. m.

Identificación de Crédito o Instrumento	Contratación/Colocación	Amortización	Endeudamiento Neto
Créditos Bancarios			
Total Créditos Bancarios	$0.00	$0.00	$0.00
Otros Instrumentos de Deuda			
Total Otros Instrumentos de Deuda	$0.00	$0.00	$0.00
Total	**$0.00**	**$0.00**	**$0.00**

L.C.P. CRISTINA DEL SOCORRO MOJARRO ORTEGA
SUBDIRECTORA ADMINISTRATIVA

MTRA. ANGELICA PASOS SANDOVAL
DIRECTORA

Sistema Municipal para el Desarrollo Integral de la Familia de NAYARIT

Intereses de la Deuda

Del 01/ene./2025 Al 31/mar./2025

(Cifras en Pesos)

Usr: Noemi Fernandez
Rep: rptInteresesdelaDeuda

Fecha y hora de Impresión: 15/abr./2025 11:38 a. m.

Identificación de Crédito o Instrumento	Devengado	Pagado
Créditos Bancarios		
Total de Intereses de Créditos Bancarios	$0.00	$0.00
Otros Instrumentos de Deuda		
Total de Intereses de Otros Instrumentos de Deuda	$0.00	$0.00
Total	$0.00	$0.00

L.C.P. CRISTINA DEL SOCORRO MOJARRO ORTEGA
SUBDIRECTORA ADMINISTRATIVA

MTRA. ANGELICA PASOS SANDOVAL
DIRECTORA

Sistema Municipal para el Desarrollo Integral de la Familia de NAYARIT

Indicadores de Postura Fiscal

del 01/ene./2025 al 31/mar./2025

(Cifras en pesos)

Usr: Noemi Fernandez
Rep: rptIndicadoresPosturaFiscal

Fecha y hora de Impresión: 15/abr./2025 11:39 a. m.

Concepto	Estimado / Aprobado	Devengado	Recaudado / Pagado
I. Ingresos Presupuestarios	**$7,786,020.00**	**$1,857,051.91**	**$1,857,051.91**
1. Ingresos del Gobierno de la Entidad Federativa	$0.00	$0.00	$0.00
2. Ingresos del Sector Paraestatal	$7,786,020.00	$1,857,051.91	$1,857,051.91
II. Egresos Presupuestarios	**$7,786,020.00**	**$1,774,007.00**	**$1,774,007.00**
3. Egresos del Gobierno de la Entidad Federativa	$0.00	$0.00	$0.00
4. Egresos del Sector Paraestatal	$7,786,020.00	$1,774,007.00	$1,774,007.00
III. Balance Presupuestario (Superávit o Déficit) (III = I - II)	**$0.00**	**$83,044.91**	**$83,044.91**

Concepto	Estimado / Aprobado	Devengado	Recaudado / Pagado
III. Balance Presupuestario (Superávit o Déficit)	**$0.00**	**$83,044.91**	**$83,044.91**
IV. Intereses, Comisiones y Gastos de la Deuda	**$0.00**	**$0.00**	**$0.00**
V. Balance Primario (Superávit o Déficit) (V= III + IV)	**$0.00**	**$83,044.91**	**$83,044.91**

Concepto	Estimado / Aprobado	Devengado	Recaudado / Pagado
A. Financiamiento	**$0.00**	**$0.00**	**$0.00**
B. Amortización de la deuda	**$0.00**	**$0.00**	**$0.00**
C. Financiamiento Neto	**$0.00**	**$0.00**	**$0.00**

L.C.P. CRISTINA DEL SOCORRO MOJARRO ORTEGA
SUBDIRECTORA ADMINISTRATIVA

MTRA. ANGELICA PASOS SANDOVAL
DIRECTORA

Sistema Municipal para el Desarrollo Integral de la Familia de NAYARIT

Flujo de fondos

Del 01/ene/2025 Al 31/mar./2025

(Cifras en Pesos)

Usr: Noemi Fernandez
Rep: rptFlujoDeFondos

Fecha y hora de Impresión: 15/abr./2025 11:39 a. m.

Concepto	Estimado / Aprobado	Devengado	Recaudado / Pagado
Rubros de Ingresos	**$7,786,020.00**	**$1,857,051.91**	**$1,857,051.91**
IMPUESTOS	$0.00	$0.00	$0.00
CUOTAS Y APORTACIONES DE SEGURIDAD SOCIAL	$0.00	$0.00	$0.00
CONTRIBUCIONES DE MEJORAS	$0.00	$0.00	$0.00
DERECHOS	$286,020.00	$105,344.00	$105,344.00
PRODUCTOS	$0.00	$0.00	$0.00
APROVECHAMIENTOS	$0.00	$0.00	$0.00
INGRESOS POR VENTA DE BIENES, PRESTACIÓN DE SERVICIOS Y OTROS INGRESOS	$0.00	$0.00	$0.00
PARTICIPACIONES, APORTACIONES, CONVENIOS, INCENTIVOS DERIVADOS DE LA COLABORACIÓN FISCAL Y FONDOS DISTINTOS DE APORTACIONES	$7,500,000.00	$1,751,707.91	$1,751,707.91
TRANSFERENCIAS, ASIGNACIONES, SUBSIDIOS Y SUBVENCIONES, Y PENSIONES Y JUBILACIONES	$0.00	$0.00	$0.00
INGRESOS DERIVADOS DE FINANCIAMIENTOS	**$7,786,020.00**	**$1,774,007.00**	**$1,774,007.00**
Capítulos de Gasto	$6,560,790.89	$1,541,702.27	$1,541,702.27
SERVICIOS PERSONALES	$338,461.05	$68,112.64	$68,112.64
MATERIALES Y SUMINISTROS	$640,440.11	$94,707.50	$94,707.50
SERVICIOS GENERALES	$220,000.00	$55,484.59	$55,484.59
TRANSFERENCIAS, ASIGNACIONES, SUBSIDIOS Y OTRAS AYUDAS	$26,327.95	$14,000.00	$14,000.00
BIENES MUEBLES, INMUEBLES E INTANGIBLES	$0.00	$0.00	$0.00
INVERSION PUBLICA	$0.00	$0.00	$0.00
INVERSIONES FINANCIERAS Y OTRAS PROVISIONES	$0.00	$0.00	$0.00
PARTICIPACIONES Y APORTACIONES	$0.00	$0.00	$0.00
DEUDA PUBLICA	**$0.00**	**$83,044.91**	**$83,044.91**
Total de las operaciones			

L.C.P. CRISTINA DEL SOCORRO MOJARRO ORTEGA
SUBDIRECTORA ADMINISTRATIVA

MTRA. ANGÉLICA PASOS SANDOVAL
DIRECTORA

Sistema Municipal para el Desarrollo Integral de la Familia de Xalisco, Nayarit
NAYARIT
Gasto por Categoria Programática
Del 01/ene./2025 Al 31/mar./2025
(Cifras en Pesos)

Usr: Noemi Fernandez
Rep: rptEstadoPresupuestoEgresos_PC

Fecha y hora de Impresión: 15/abr./2025 11:40 a. m.

Concepto	Egresos					
	Aprobado	Ampliaciones / (Reducciones)	Modificado	Devengado	Pagado	Subejercicio
Programas						
Desempeño de las Funciones						
Prestación de Servicios Públicos	$7,786,020.00	$0.00	$7,786,020.00	$1,774,007.00	$1,774,007.00	$6,012,013.00
Total del Egreso	**$7,786,020.00**	**$0.00**	**$7,786,020.00**	**$1,774,007.00**	**$1,774,007.00**	**$6,012,013.00**

L.C.P. CRISTINA DEL SOCORRO MOJARRO ORTEGA
SUBDIRECTORA ADMINISTRATIVA

MTRA. ANGELICA PASOS SANDOVAL
DIRECTORA

Xalisco, Nayarit; a 23 de abril de 2025

Oficio No. ORO-279 -2025

ASUNTO: Se envía Avance de Gestión Financiera.

H. XLIII AYUNTAMIENTO CONSTITUCIONAL
XALISCO
TÚ LO MERECES
GOBIERNO MUNICIPAL
2024 RECIBIDO TESORERÍA MUNICIPAL

Lic. C. PERLA REYES VALDEZ
TESORERO MUNICIPAL DE XALISCO, NAYARIT.
P R E S E N T E

Con fundamento en lo dispuesto en la Ley de Fiscalización y Rendición de Cuenta del Estado de Nayarit, me permito presentar el Informe de Avance de Gestión Financiera correspondiente al PRIMER TRIMESTRE de 2025, conteniendo la información requerida para este efecto, como sigue:

1. Estado de situación financiera al 31 de marzo de 2025.
2. Balanza de comprobación del 1 de enero al 31 de marzo de 2025.
3. Estado de actividades del 1 de enero al 31 de marzo de 2025.
4. Estado de flujos de efectivo del 1 de enero al 31 de marzo de 2025.
5. Estado de variación en la hacienda pública del 1 de enero al 31 de marzo del 2025.
6. Estado analítico del ejercicio del presupuesto de egresos clasificación administrativa del 1 de enero al 31 de marzo de 2025.
7. Estado analítico de ingresos del 1 de enero al 31 de marzo de 2025.
8. Gasto por categoría programática del 1 de enero al 31 de marzo de 2025.
9. Estado de cambios en la situación financiera del 1 de enero al 31 de marzo de 2025.
10. Estado analítico del ejercicio del presupuesto de egresos clasificación por objeto del gasto del 1 de enero al 31 de marzo de 2025.
11. Estado analítico del ejercicio del presupuesto de egresos clasificación económica del 1 de enero al 31 de marzo de 2025.
12. Estado analítico del ejercicio del presupuesto de egresos clasificación funcional del 1 de enero al 31 de marzo de 2025.
13. Endeudamiento neto del 1 de enero al 31 de marzo de 2025.
14. Conciliación entre los egresos presupuestarios y los gastos contables del 1 de enero al 31 de marzo de 2025.
15. Conciliación entre los ingresos presupuestarios y contables del 1 de enero al 31 de marzo de 2025.
16. Estado analítico del activo del 1 de enero al 31 de marzo de 2025.
17. Estado analítico de la deuda y otros pasivos del 1 de enero al 31 de marzo de 2025.
18. Indicadores de postura fiscal del 1 de enero al 31 de marzo de 2025.
19. Informe de pasivos contingentes al 31 de marzo de 2025.

20. Intereses de la deuda del 1 de enero al 31 marzo de 2025.
21. Estado de resultado del 1 de enero al 31 de marzo de 2025.
22. Notas de los estados financieros
23. 1 CD, contenido respaldo del SAACG.NET, correspondiente al primer trimestre 2025.

Sin más por tratar y cumpliendo con la obligación que establece el marco jurídico vigente, le envío un cordial saludo.

H. XLIII AYUNTAMIENTO CONSTITUCIONAL DE ESTADOS UNIDOS MEXICANOS
XALISCO, NAYARIT. 2024 - 2027 OROMAPAS

ATENTAMENTE

ING. ESTEBAN TEOKARI ROCHA CASTILLON
DIRECTOR GENERAL

ccp. Mtra. Anabel Margarita Guerrero Benítez - presidente Municipal de Xalisco. - para su conocimiento y efectos
ccp. Lic. Ruth Adriana Torres Camacho. Contralor municipal. - para su conocimiento
ccp. El archivo
MARG/ETRC

OROMAPAS XALISCO TÚ LO MERECES

ORGANISMO OPERADOR MUNICIPAL DE AGUA POTABLE ALCANTARILLADO Y SANEAMIENTO DE NAYARIT

Estado de Situación Financiera

Al 31/mar./2025

(Cifras en Pesos)

Usr: alejandra

Rep: rptEstadoSituacionFinanciera

Fecha y hora de Impresión: 23/at 08:5€

CONCEPTO	2025	2024
ACTIVO		
ACTIVO CIRCULANTE		
EFECTIVO Y EQUIVALENTES	$4,848,983.83	$2,107,889.78
DERECHOS A RECIBIR EFECTIVO O EQUIVALENTES	$1,345,160.76	$1,054,099.59
DERECHOS A RECIBIR BIENES O SERVICIOS	$174.01	$0.01
INVENTARIOS	$0.00	$0.00
ALMACENES	$0.00	$0.00
ESTIMACIÓN POR PÉRDIDA O DETERIORO DE ACTIVOS CIRCULANTES	$0.00	$0.00
OTROS ACTIVOS CIRCULANTES	$0.00	$0.00
Total de Activos Circulantes	**$6,194,318.60**	**$3,161,989.38**
ACTIVO NO CIRCULANTE		
INVERSIONES FINANCIERAS A LARGO PLAZO	$0.00	$0.00
DERECHOS A RECIBIR EFECTIVO O EQUIVALENTES A LARGO PLAZO	$0.00	$0.00
BIENES INMUEBLES, INFRAESTRUCTURA Y CONSTRUCCIONES EN PROCESO	$6,621,497.49	$6,621,497.49
BIENES MUEBLES	$2,422,536.49	$2,374,312.10
ACTIVOS INTANGIBLES	$0.00	$0.00
DEPRECIACIÓN, DETERIORO Y AMORTIZACIÓN ACUMULADA DE BIENES	-$749,478.23	-$749,478.23
ACTIVOS DIFERIDOS	$0.00	$0.00
ESTIMACIÓN POR PÉRDIDA O DETERIORO DE ACTIVOS NO CIRCULANTES	$0.00	$0.00
OTROS ACTIVOS NO CIRCULANTES	$0.00	$0.00
Total de Activos No Circulantes	**$8,294,555.75**	**$8,246,331.36**
Total del Activo	**$14,488,874.35**	**$11,408,320.74**

CONCEPTO	2025	2024
PASIVO		
PASIVO CIRCULANTE		
CUENTAS POR PAGAR A CORTO PLAZO	-$549,822.15	$1,943,978.14
DOCUMENTOS POR PAGAR A CORTO PLAZO	$714,188.89	$696,105.30
PORCIÓN A CORTO PLAZO DE LA DEUDA PÚBLICA A LARGO PLAZO	$0.00	$0.00
TÍTULOS Y VALORES A CORTO PLAZO	$0.00	$0.00
PASIVOS DIFERIDOS A CORTO PLAZO	$0.00	$0.00
FONDOS Y BIENES DE TERCEROS EN GARANTÍA Y/O ADMINISTRACIÓN A CORTO PLAZO	$0.00	$0.00
PROVISIONES A CORTO PLAZO	$0.00	$0.00
OTROS PASIVOS A CORTO PLAZO	$35,361.81	$24,078.91
Total de Pasivos Circulantes	**$199,728.55**	**$2,664,162.35**
PASIVO NO CIRCULANTE		
CUENTAS POR PAGAR A LARGO PLAZO	$0.00	$0.00
DOCUMENTOS POR PAGAR A LARGO PLAZO	$0.00	$0.00
DEUDA PÚBLICA A LARGO PLAZO	$0.00	$0.00
PASIVOS DIFERIDOS A LARGO PLAZO	$0.00	$0.00
FONDOS Y BIENES DE TERCEROS EN GARANTÍA Y/O ADMINISTRACIÓN A LARGO PLAZO	$0.00	$0.00
PROVISIONES A LARGO PLAZO	$0.00	$0.00
Total de Pasivos No Circulantes	**$0.00**	**$0.00**
Total del Pasivo	**$199,728.55**	**$2,664,162.35**
HACIENDA PÚBLICA/ PATRIMONIO		
HACIENDA PÚBLICA/PATRIMONIO CONTRIBUIDO	**$0.00**	**$0.00**
APORTACIONES	$0.00	$0.00
DONACIONES DE CAPITAL	$0.00	$0.00
ACTUALIZACIÓN DE LA HACIENDA PÚBLICA/PATRIMONIO	$0.00	$0.00
HACIENDA PÚBLICA /PATRIMONIO GENERADO	**$14,289,080.78**	**$8,744,158.39**
RESULTADOS DEL EJERCICIO (AHORRO/ DESAHORRO)	$5,544,922.39	-$203,577.29
RESULTADOS DE EJERCICIOS ANTERIORES	$9,923,204.67	$10,126,781.96
REVALÚOS	$0.00	$0.00
RESERVAS	$0.00	$0.00

M. Karina Alvarez Galindo

OROMAPAS XALISCO
TÚ LO MERECES

ORGANISMO OPERADOR MUNICIPAL DE AGUA POTABLE ALCANTARILLADO Y SANEAMIENTO DE NAYARIT

Estado de Situación Financiera

Al 31/mar./2025

(Cifras en Pesos)

Usr: alejandra
Rep: rptEstadoSituacionFinanciera

Fecha y hora de Impresión: 23/at 08:5

CONCEPTO	2025	2024	CONCEPTO	2025	2024
			RECTIFICACIONES RESULTADOS DE EJERCICIOS ANTERIORES	-$1,179,046.28	-$1,179,046.28
			EXCESO O INSUFICIENCIA EN LA ACTUALIZACIÓN DE LA HACIENDA PÚBLICA/ PATRIMONIO		
			RESULTADO POR POSICIÓN MONETARIA	$0.00	$0.00
			RESULTADO POR TENENCIA DE ACTIVOS NO MONETARIOS	$0.00	$0.00
				$0.00	$0.00
			Total Hacienda Pública/Patrimonio	**$14,289,080.78**	**$8,744,158.39**
			Total del Pasivo y Hacienda Pública/Patrimonio	**$14,488,809.33**	**$11,408,320.74**

M. Karina Alvarez Galindo

OROMAPAS XALISCO TÚ LO MERECES

ORGANISMO OPERADOR MUNICIPAL DE AGUA POTABLE ALCANTARILLADO Y SANEAMIENTO DE NAYARIT

Estado de Situación Financiera

Al 31/mar./2025

(Cifras en Pesos)

Usr: alejandra

Rep: rptEstadoSituacionFinanciera

Fecha y hora de Impresión: 23/a 08:5

CONCEPTO	2025	2024
CUENTAS DE ORDEN CONTABLES		
VALORES		
VALORES EN CUSTODIA	$0.00	$0.00
CUSTODIA DE VALORES	$0.00	$0.00
INSTRUMENTOS DE CRÉDITO PRESTADOS A FORMADORES DE MERCADO	$0.00	$0.00
PRESTAMO DE INSTRUMENTOS DE CRÉDITO A FORMADORES DE MERCADO Y SU GARANTÍA	$0.00	$0.00
INSTRUMENTOS DE CRÉDITO RECIBIDOS EN GARANTÍA DE LOS FORMADORES DE MERCADO	$0.00	$0.00
GARANTÍA DE CRÉDITOS RECIBIDOS DE LOS FORMADORES DE MERCADO	$0.00	$0.00
	$0.00	$0.00
EMISIÓN DE OBLIGACIONES		
AUTORIZACIÓN PARA LA EMISIÓN DE BONOS, TÍTULOS Y VALORES DE LA DEUDA PÚBLICA INTERNA	$0.00	$0.00
AUTORIZACIÓN PARA LA EMISIÓN DE BONOS, TÍTULOS Y VALORES DE LA DEUDA PÚBLICA EXTERNA	$0.00	$0.00
EMISIONES AUTORIZADAS DE LA DEUDA PÚBLICA INTERNA Y EXTERNA	$0.00	$0.00
SUSCRIPCIÓN DE CONTRATOS DE PRÉSTAMOS Y OTRAS OBLIGACIONES DE LA DEUDA PÚBLICA INTERNA	$0.00	$0.00
SUSCRIPCIÓN DE CONTRATOS DE PRÉSTAMOS Y OTRAS OBLIGACIONES DE LA DEUDA PÚBLICA EXTERNA	$0.00	$0.00
CONTRATOS DE PRÉSTAMOS Y OTRAS OBLIGACIONES DE LA DEUDA PÚBLICA INTERNA Y EXTERNA	$0.00	$0.00
	$0.00	$0.00
AVALES Y GARANTÍAS		
AVALES AUTORIZADOS	$0.00	$0.00
AVALES FIRMADOS	$0.00	$0.00
FIANZAS Y GARANTÍAS RECIBIDAS POR DEUDAS A COBRAR	$0.00	$0.00
FIANZAS Y GARANTÍAS RECIBIDAS	$0.00	$0.00
FIANZAS OTORGADAS PARA RESPALDAR OBLIGACIONES NO FISCALES DEL GOBIERNO	$0.00	$0.00
FIANZAS OTORGADAS DEL GOBIERNO PARA RESPALDAR OBLIGACIONES NO FISCALES	$0.00	$0.00
	$0.00	$0.00
JUICIOS		
DEMANDAS JUDICIALES EN PROCESO DE RESOLUCIÓN	$0.00	$0.00
RESOLUCIÓN DE DEMANDAS EN PROCESO JUDICIAL	$0.00	$0.00
	$0.00	$0.00
INVERSIÓN MEDIANTE PROYECTOS PARA PRESTACIÓN DE SERVICIOS (PPS) Y SIMILARES		
CONTRATOS PARA INVERSIÓN MEDIANTE PROYECTOS PARA PRESTACIÓN DE SERVICIOS (PPS) Y SIMILARES	$0.00	$0.00
INVERSIÓN PÚBLICA CONTRATADA MEDIANTE PROYECTOS PARA PRESTACIÓN DE SERVICIOS (PPS) Y SIMILARES	$0.00	$0.00
	$0.00	$0.00
BIENES CONCESIONADOS O EN COMODATO		
BIENES BAJO CONTRATO EN CONCESIÓN	$0.00	$0.00
CONTRATO DE CONCESIÓN POR BIENES	$0.00	$0.00
BIENES BAJO CONTRATO EN COMODATO	$0.00	$0.00
	$0.00	$0.00

CONCEPTO	2025	2024
CONTRATO DE COMODATO POR BIENES	$0.00	$0.00

M. Karina Alvarez Galindo

OROMAPAS XALISCO TÚ LO MERECES

ORGANISMO OPERADOR MUNICIPAL DE AGUA POTABLE ALCANTARILLADO Y SANEAMIENTO DE NAYARIT

Estado de Situación Financiera

Al 31/mar./2025

(Cifras en Pesos)

Usr: alejandra

Rep: rptEstadoSituacionFinanciera

Fecha y hora de Impresión: 23/ab 08:56

CONCEPTO	2025	2024
CUENTAS DE ORDEN PRESUPUESTARIAS		
LEY DE INGRESOS		
LEY DE INGRESOS ESTIMADA	$67,936,379.56	$47,418,276.74
LEY DE INGRESOS POR EJECUTAR	$52,478,476.96	$5,346,104.60
MODIFICACIONES A LA LEY DE INGRESOS ESTIMADA	$0.00	$4,483,156.59
LEY DE INGRESOS DEVENGADA	$15,457,902.60	$46,555,328.73
LEY DE INGRESOS RECAUDADA	$15,457,902.60	$46,555,328.73
PRESUPUESTO DE EGRESOS		
PRESUPUESTO DE EGRESOS APROBADO	$67,945,378.56	$47,418,276.74
PRESUPUESTO DE EGRESOS POR EJERCER	$57,984,173.96	$0.00
MODIFICACIONES AL PRESUPUESTO DE EGRESOS APROBADO	$0.00	-$6,600.85
PRESUPUESTO DE EGRESOS COMPROMETIDO	$9,961,204.60	$47,411,675.89
PRESUPUESTO DE EGRESOS DEVENGADO	$9,961,204.60	$47,411,675.89
PRESUPUESTO DE EGRESOS EJERCIDO	$9,961,204.60	$47,098,875.42
PRESUPUESTO DE EGRESOS PAGADO	$9,810,805.03	$46,756,287.93

"Bajo protesta de decir verdad declaramos que los Estados Financieros y sus notas, son razonablemente correctos y son responsabilidad del emisor".

ING. ESTEBAN TEOKARI ROCHA CASTILLON
DIRECTOR GENERAL

C.A. MARIA ALEJANDRA RAYGOZA GOMEZ
JEFE DEL DEPARTAMENTO DE CONTABILIDAD Y RECURSOS FINANCIEROS

LIC. PSIC. MARTHA KARINA ALVAREZ GALINDO
SUBDIRECCION ADMINISTRATIVA

OROMAPAS XALISCO TÚ LO MERECES

ORGANISMO OPERADOR MUNICIPAL DE AGUA POTABLE ALCANTARILLADO Y SANEAMIENTO DE NAYARIT

Balanza de Comprobación del 01/ene./2025 al 31/mar./2025

Cuentas con saldos y movimientos acumulado. (De la cuenta: 1000 a la 9999)

Usr: alejandra
Rep: rptBalanzaComprobacion

Fecha y hora de Impresión: 23/at 09:0

Nat.	Cuenta	Nombre de la cuenta	SALDO ANTERIOR		MOVIMIENTOS		SALDO ACTUAL	
			DEUDOR	ACREEDOR	DEUDOR	ACREEDOR	DEUDOR	ACREEDOR
D	1111	EFECTIVO	$0.00	$0.00	$2,264,842.88	$2,198,134.67	$66,708.21	$0.00
D	1112	BANCOS/TESORERÍA	$1,872,814.80	$0.00	$12,271,564.74	$9,723,247.94	$4,421,131.60	$0.00
D	1116	DEPÓSITOS DE FONDOS DE TERCEROS EN GARANTÍA Y/O ADMINISTRACIÓN	$235,074.98	$0.00	$126,069.04	$0.00	$361,144.02	$0.00
D	1122	CUENTAS POR COBRAR A CORTO PLAZO	$0.00	$0.00	$2.73	$2.73	$0.00	$0.00
D	1123	DEUDORES DIVERSOS POR COBRAR A CORTO PLAZO	$73,172.72	$0.00	$3,882,115.47	$3,848,189.52	$107,098.67	$0.00
D	1124	INGRESOS POR RECUPERAR A CORTO PLAZO	$0.00	$0.00	$15,457,899.87	$15,457,899.87	$0.00	$0.00
D	1125	DEUDORES POR ANTICIPOS DE LA TESORERÍA A CORTO PLAZO	$675.50	$0.00	$0.00	$0.00	$675.50	$0.00
D	1126	PRÉSTAMOS OTORGADOS A CORTO PLAZO	$0.00	$0.00	$191,800.20	$70,299.10	$121,501.10	$0.00
D	1129	OTROS DERECHOS A RECIBIR EFECTIVO O EQUIVALENTES A CORTO PLAZO	$980,251.37	$0.00	$850,253.56	$714,619.44	$1,115,885.49	$0.00
D	1131	ANTICIPO A PROVEEDORES POR ADQUISICIÓN DE BIENES Y PRESTACIÓN DE SERVICIOS A CORTO PLAZO	$0.01	$0.00	$22,836.90	$22,662.90	$174.01	$0.00
D	1231	TERRENOS	$5,542,000.00	$0.00	$0.00	$0.00	$5,542,000.00	$0.00
D	1234	INFRAESTRUCTURA	$1,079,497.49	$0.00	$0.00	$0.00	$1,079,497.49	$0.00
D	1241	MOBILIARIO Y EQUIPO DE ADMINISTRACIÓN	$429,136.27	$0.00	$1,938.79	$0.00	$431,075.06	$0.00
D	1242	MOBILIARIO Y EQUIPO EDUCACIONAL Y RECREATIVO	$3,199.00	$0.00	$0.00	$0.00	$3,199.00	$0.00
D	1244	VEHÍCULOS Y EQUIPO DE TRANSPORTE	$492,515.45	$0.00	$0.00	$0.00	$492,515.45	$0.00
D	1246	MAQUINARIA, OTROS EQUIPOS Y HERRAMIENTAS	$1,449,461.38	$0.00	$46,285.60	$0.00	$1,495,746.98	$0.00
A	1263	DEPRECIACIÓN ACUMULADA DE BIENES MUEBLES	$0.00	$749,478.23	$0.00	$0.00	$0.00	$749,478.23
A	2111	SERVICIOS PERSONALES POR PAGAR A CORTO PLAZO	$0.00	$439,247.23	$4,129,545.78	$3,703,143.55	$0.00	$12,845.00
A	2112	PROVEEDORES POR PAGAR A CORTO PLAZO	$0.00	$86,163.01	$4,525,604.78	$2,458,114.78	$0.00	-$1,981,326.99
A	2113	CONTRATISTAS POR OBRAS PÚBLICAS POR PAGAR A CORTO PLAZO	$0.00	$0.00	$56,440.00	$0.00	$0.00	-$56,440.00
A	2115	TRANSFERENCIAS OTORGADAS POR PAGAR A CORTO PLAZO	$0.00	$141,341.51	$4,261,513.14	$4,147,171.63	$0.00	$27,000.00
A	2117	RETENCIONES Y CONTRIBUCIONES POR PAGAR A CORTO PLAZO	$0.00	$266,022.10	$690,073.95	$627,089.45	$0.00	$203,037.60
A	2119	OTRAS CUENTAS POR PAGAR A CORTO PLAZO	$0.00	$1,011,204.29	$127,189.58	$361,047.53	$0.00	$1,245,062.24
A	2129	OTROS DOCUMENTOS POR PAGAR A CORTO PLAZO	$0.00	$696,105.30	$245,879.01	$263,962.60	$0.00	$714,188.89
A	2191	INGRESOS POR CLASIFICAR	$0.00	$24,078.91	$149,654.05	$160,936.95	$0.00	$35,361.81
A	3210	RESULTADOS DEL EJERCICIO (AHORRO/ DESAHORRO)	$0.00	-$203,577.29	-$203,577.29	$0.00	$0.00	$0.00
A	3220	RESULTADOS DE EJERCICIOS ANTERIORES	$0.00	$10,126,781.96	$0.00	-$203,577.29	$0.00	$9,923,204.67
A	3252	RECTIFICACION DE RESULTADO DEL EJERCICIO ANTERIOR	$0.00	-$1,179,046.28	$0.00	$0.00	$0.00	-$1,179,046.28
A	4143	DERECHOS POR PRESTACIÓN DE SERVICIOS	$0.00	$0.00	$0.00	$15,457,839.10	$0.00	$15,457,839.10
A	4151	PRODUCTOS	$0.00	$0.00	$0.00	$60.77	$0.00	$60.77
A	4399	OTROS INGRESOS Y BENEFICIOS VARIOS	$0.00	$0.00	$0.00	$2.73	$0.00	$2.73
D	5111	REMUNERACIONES AL PERSONAL DE CARÁCTER PERMANENTE	$0.00	$0.00	$1,684,634.46	$0.00	$1,684,634.46	$0.00
D	5112	REMUNERACIONES AL PERSONAL DE CARÁCTER TRANSITORIO	$0.00	$0.00	$641,796.16	$0.00	$641,796.16	$0.00

OROMAPAS XALISCO TÚ LO MERECES

ORGANISMO OPERADOR MUNICIPAL DE AGUA POTABLE ALCANTARILLADO Y SANEAMIENTO DE NAYARIT

Balanza de Comprobación del 01/ene./2025 al 31/mar./2025

Cuentas con saldos y movimientos acumulado. (De la cuenta: 1000 a la 9999)

Usr: alejandra
Rep: rptBalanzaComprobacion

Fecha y hora de Impresión: 23/a 09:(

Nat.	Cuenta	Nombre de la cuenta	SALDO ANTERIOR		MOVIMIENTOS		SALDO ACTUAL	
			DEUDOR	ACREEDOR	DEUDOR	ACREEDOR	DEUDOR	ACREEDOR
D	5113	REMUNERACIONES ADICIONALES Y ESPECIALES	$0.00	$0.00	$868,096.86	$0.00	$868,096.86	$0.00
D	5115	OTRAS PRESTACIONES SOCIALES Y ECONÓMICAS	$0.00	$0.00	$485,184.35	$0.00	$485,184.35	$0.00
D	5116	PAGO DE ESTÍMULOS A SERVIDORES PÚBLICOS	$0.00	$0.00	$4,771.80	$0.00	$4,771.80	$0.00
D	5121	MATERIALES DE ADMINISTRACIÓN, EMISIÓN DE DOCUMENTOS Y ARTÍCULOS OFICIALES	$0.00	$0.00	$46,194.05	$0.00	$46,194.05	$0.00
D	5122	ALIMENTOS Y UTENSILIOS	$0.00	$0.00	$2,090.63	$0.00	$2,090.63	$0.00
D	5124	MATERIALES Y ARTÍCULOS DE CONSTRUCCIÓN Y DE REPARACIÓN	$0.00	$0.00	$190,141.58	$0.00	$190,141.58	$0.00
D	5125	PRODUCTOS QUÍMICOS, FARMACÉUTICOS Y DE LABORATORIO	$0.00	$0.00	$142,948.88	$0.00	$142,948.88	$0.00
D	5126	COMBUSTIBLES, LUBRICANTES Y ADITIVOS	$0.00	$0.00	$57,932.35	$0.00	$57,932.35	$0.00
D	5127	VESTUARIO, BLANCOS, PRENDAS DE PROTECCIÓN Y ARTÍCULOS DEPORTIVOS	$0.00	$0.00	$37,195.66	$0.00	$37,195.66	$0.00
D	5129	HERRAMIENTAS, REFACCIONES Y ACCESORIOS MENORES	$0.00	$0.00	$80,783.99	$0.00	$80,783.99	$0.00
D	5131	SERVICIOS BÁSICOS	$0.00	$0.00	$980,794.81	$0.00	$980,794.81	$0.00
D	5132	SERVICIOS DE ARRENDAMIENTO	$0.00	$0.00	$23,120.28	$0.00	$23,120.28	$0.00
D	5133	SERVICIOS PROFESIONALES, CIENTÍFICOS Y TÉCNICOS Y OTROS SERVICIOS	$0.00	$0.00	$33,048.28	$0.00	$33,048.28	$0.00
D	5134	SERVICIOS FINANCIEROS, BANCARIOS Y COMERCIALES	$0.00	$0.00	$72,446.59	$0.00	$72,446.59	$0.00
D	5135	SERVICIOS DE INSTALACIÓN, REPARACIÓN, MANTENIMIENTO Y CONSERVACIÓN	$0.00	$0.00	$102,281.96	$0.00	$102,281.96	$0.00
D	5137	SERVICIOS DE TRASLADO Y VIÁTICOS	$0.00	$0.00	$6,582.87	$0.00	$6,582.87	$0.00
D	5138	SERVICIOS OFICIALES	$0.00	$0.00	$11,362.02	$0.00	$11,362.02	$0.00
D	5139	OTROS SERVICIOS GENERALES	$0.00	$0.00	$294,401.00	$0.00	$294,401.00	$0.00
D	5241	AYUDAS SOCIALES A PERSONAS	$0.00	$0.00	$3,537,412.14	$0.00	$3,537,412.14	$0.00
D	5251	PENSIONES	$0.00	$0.00	$609,759.49	$0.00	$609,759.49	$0.00
D	8110	LEY DE INGRESOS ESTIMADA	$0.00	$0.00	$67,936,379.56	$0.00	$67,936,379.56	$0.00
A	8120	LEY DE INGRESOS POR EJECUTAR	$0.00	$0.00	$15,457,902.60	$67,936,379.56	$0.00	$52,478,476.96
A	8140	LEY DE INGRESOS DEVENGADA	$0.00	$0.00	$15,457,902.60	$15,457,902.60	$0.00	$0.00
A	8150	LEY DE INGRESOS RECAUDADA	$0.00	$0.00	$0.00	$15,457,902.60	$0.00	$15,457,902.60
A	8210	PRESUPUESTO DE EGRESOS APROBADO	$0.00	$0.00	$0.00	$67,945,378.56	$0.00	$67,945,378.56
D	8220	PRESUPUESTO DE EGRESOS POR EJERCER	$0.00	$0.00	$68,288,924.36	$10,304,750.40	$57,984,173.96	$0.00
A	8230	MODIFICACIONES AL PRESUPUESTO DE EGRESOS APROBADO	$0.00	$0.00	$343,545.80	$343,545.80	$0.00	$0.00
D	8240	PRESUPUESTO DE EGRESOS COMPROMETIDO	$0.00	$0.00	$9,961,204.60	$9,961,204.60	$0.00	$0.00
D	8250	PRESUPUESTO DE EGRESOS DEVENGADO	$0.00	$0.00	$9,961,204.60	$9,961,204.60	$0.00	$0.00
D	8260	PRESUPUESTO DE EGRESOS EJERCIDO	$0.00	$0.00	$9,961,204.60	$9,810,805.03	$150,399.57	$0.00
D	8270	PRESUPUESTO DE EGRESOS PAGADO	$0.00	$0.00	$9,810,805.03	$65.02	$9,810,740.01	$0.00
		Sumas =>	$12,157,798.97	$12,157,798.97	$266,189,986.74	$266,189,986.74	$161,033,025.89	$161,033,025.89

M. Karina Alvarez Gal

ORGANISMO OPERADOR MUNICIPAL DE AGUA POTABLE ALCANTARILLADO Y SANEAMIENTO DE NAYARIT

Balanza de Comprobación del 01/ene./2025 al 31/mar./2025

Cuentas con saldos y movimientos acumulado. (De la cuenta: 1000 a la 9999)

Usr: alejandra
Rep: rptBalanzaComprobacion

Fecha y hora de Impresión: 23/ab 09:09

Nat.	Cuenta	Nombre de la cuenta	SALDO ANTERIOR		MOVIMIENTOS		SALDO ACTUAL	
			DEUDOR	ACREEDOR	DEUDOR	ACREEDOR	DEUDOR	ACREEDOR

ING. ESTEBAN TEOKARI ROCHA CASTILLON
DIRECTOR GENERAL

C.A. MARIA ALEJANDRA RAYGOZA GOMEZ
JEFE DEL DEPARTAMENTO DE CONTABILIDAD Y RECURSOS FINANCIEROS

LIC. PSIC. MARTHA KARINA ALVAREZ GALINDO
SUBDIRECCION ADMINISTRATIVA

OROMAPAS XALISCO
TÚ LO MERECES

ORGANISMO OPERADOR MUNICIPAL DE AGUA POTABLE NAYARIT

Usr: alejandra
Rep: rptEstadoActividades

Estado de Actividades

Del 01/ene./2025 al 31/mar./2025

(Cifras en Pesos)

Fecha y hora de Impresión | 23/abr./202 08:53 p. m

Concepto	2025	2024
INGRESOS Y OTROS BENEFICIOS		
INGRESOS DE GESTIÓN		
IMPUESTOS	$15,457,899.87	$44,952,922.70
CUOTAS Y APORTACIONES DE SEGURIDAD SOCIAL	$0.00	$0.00
CONTRIBUCIONES DE MEJORAS	$0.00	$0.00
DERECHOS	$0.00	$0.00
PRODUCTOS	$15,457,839.10	$44,951,907.76
APROVECHAMIENTOS	$60.77	$1,014.94
INGRESOS POR VENTA DE BIENES Y PRESTACIÓN DE SERVICIOS	$0.00	$0.00
	$0.00	$0.00
PARTICIPACIONES, APORTACIONES, CONVENIOS, INCENTIVOS DERIVADOS DE LA COLABORACIÓN FISCAL, FONDOS DISTINTOS DE APORTACIONES, TRANSFERENCIAS, ASIGNACIONES, SUBSIDIOS Y SUBVENCIONES, Y PENSIONES Y JUBILACIONES	**$0.00**	**$1,602,408.00**
PARTICIPACIONES, APORTACIONES, CONVENIOS, INCENTIVOS DERIVADOS DE LA COLABORACIÓN FISCAL Y FONDOS DISTINTOS DE APORTACIONES	$0.00	$0.00
TRANSFERENCIAS, ASIGNACIONES, SUBSIDIOS Y SUBVENCIONES, Y PENSIONES Y JUBILACIONES	$0.00	$1,602,408.00
OTROS INGRESOS Y BENEFICIOS		
INGRESOS FINANCIEROS	**$2.73**	**-$1.97**
INCREMENTO POR VARIACIÓN DE INVENTARIOS	$0.00	$0.00
DISMINUCIÓN DEL EXCESO DE ESTIMACIONES POR PÉRDIDA O DETERIORO U OBSOLESCENCIA	$0.00	$0.00
DISMINUCIÓN DEL EXCESO DE PROVISIONES	$0.00	$0.00
OTROS INGRESOS Y BENEFICIOS VARIOS	$0.00	$0.00
	$2.73	-$1.97
Total de Ingresos y Otros Beneficios	**$15,457,902.60**	**$46,555,328.73**
GASTOS Y OTRAS PÉRDIDAS		
GASTOS DE FUNCIONAMIENTO		
SERVICIOS PERSONALES	**$5,765,808.58**	**$34,900,126.27**
MATERIALES Y SUMINISTROS	$3,684,483.63	$16,734,300.80
SERVICIOS GENERALES	$557,287.14	$2,115,973.05
	$1,524,037.81	$16,049,852.42
TRANSFERENCIAS, ASIGNACIONES, SUBSIDIOS Y OTRAS AYUDAS	**$4,147,171.63**	**$11,853,208.38**
TRANSFERENCIAS INTERNAS Y ASIGNACIONES AL SECTOR PÚBLICO	$0.00	$0.00
TRANSFERENCIAS AL RESTO DEL SECTOR PÚBLICO	$0.00	$0.00
SUBSIDIOS Y SUBVENCIONES	$0.00	$0.00
AYUDAS SOCIALES	$3,537,412.14	$8,699,954.70
PENSIONES Y JUBILACIONES	$609,759.49	$3,153,253.68
TRANSFERENCIAS A FIDEICOMISOS, MANDATOS Y CONTRATOS ANÁLOGOS	$0.00	$0.00
TRANSFERENCIAS A LA SEGURIDAD SOCIAL	$0.00	$0.00
DONATIVOS	$0.00	$0.00
TRANSFERENCIAS AL EXTERIOR	$0.00	$0.00
PARTICIPACIONES Y APORTACIONES		
PARTICIPACIONES	**$0.00**	**$0.00**
APORTACIONES	$0.00	$0.00
CONVENIOS	$0.00	$0.00
	$0.00	$0.00
INTERESES, COMISIONES Y OTROS GASTOS DE LA DEUDA PÚBLICA		
INTERESES DE LA DEUDA PÚBLICA	**$0.00**	**$0.00**
COMISIONES DE LA DEUDA PÚBLICA	$0.00	$0.00
GASTOS DE LA DEUDA PÚBLICA	$0.00	$0.00
COSTO POR COBERTURAS	$0.00	$0.00
APOYOS FINANCIEROS	$0.00	$0.00
	$0.00	$0.00
OTROS GASTOS Y PÉRDIDAS EXTRAORDINARIAS		
ESTIMACIONES, DEPRECIACIONES, DETERIOROS, OBSOLESCENCIA Y AMORTIZACIONES	**$0.00**	**$5,571.37**
PROVISIONES	$0.00	$5,571.37
DISMINUCIÓN DE INVENTARIOS	$0.00	$0.00
	$0.00	$0.00

OROMAPAS XALISCO
TÚ LO MERECES

Usr: alejandra
Rep: rptEstadoActividades

ORGANISMO OPERADOR MUNICIPAL DE AGUA POTABLE
NAYARIT

Estado de Actividades

Del 01/ene./2025 al 31/mar./2025
(Cifras en Pesos)

Fecha y hora de Impresión | 23/abr./202 08:53 p. r

Concepto	2025	2024
OTROS GASTOS	$0.00	$0.00
INVERSIÓN PÚBLICA		
INVERSIÓN PÚBLICA NO CAPITALIZABLE	$0.00	$0.00
	$0.00	$0.00
Total de Gastos y otras Pérdidas		
	$9,912,980.21	**$46,758,906.02**
Resultados del Ejercicio (Ahorro/Desahorro)		
	$5,544,922.39	**-$203,577.29**

"Bajo protesta de decir verdad declaramos que los Estados Financieros y sus notas, son razonablemente correctos y son responsabilidad del emisor".

ING. ESTEBAN TEOKARI ROCHA CASTILLON
DIRECTOR GENERAL

C.A. MARIA ALEJANDRA RAYGOZA GOMEZ
JEFE DEL DEPARTAMENTO DE CONTABILIDAD Y RECURSOS FINANCIEROS

LIC. PSIC. MARTHA KARINA ALVAREZ GALINDO
SUBDIRECCION ADMINISTRATIVA

OROMAPAS XALISCO
TÚ LO MERECES

ORGANISMO OPERADOR MUNICIPAL DE AGUA POTABLE NAYARIT

Usr: alejandra
Rep: rptEstadoFlujosEfectivo

Estado de Flujos de Efectivo

Del 01/ene/2025 Al 31/mar./2025

(Cifras en Pesos)

Fecha y hora de Impresión | 23/abr./202 09:00 p. r

Concepto	2025	2024
FLUJOS DE EFECTIVO DE LAS ACTIVIDADES DE OPERACIÓN		
ORIGEN		
IMPUESTOS	**$15,457,902.60**	**$47,010,106.45**
CUOTAS Y APORTACIONES DE SEGURIDAD SOCIAL	$0.00	$0.00
CONTRIBUCIONES DE MEJORAS	$0.00	$0.00
DERECHOS	$0.00	$0.00
PRODUCTOS	$15,457,839.10	$44,951,907.76
APROVECHAMIENTOS	$60.77	$1,014.94
INGRESOS POR VENTA DE BIENES Y PRESTACIÓN DE SERVICIOS	$0.00	$0.00
PARTICIPACIONES, APORTACIONES, CONVENIOS, INCENTIVOS DERIVADOS DE LA COLABORACIÓN FISCAL Y FONDOS DISTINTOS DE APORTACIONES	$2.73	-$1.97
TRANSFERENCIAS, ASIGNACIONES, SUBSIDIOS Y SUBVENCIONES, Y PENSIONES Y JUBILACIONES	$0.00	$0.00
OTROS ORÍGENES DE OPERACIÓN	$0.00	$1,602,408.00
	$0.00	$454,777.72
APLICACIÓN		
SERVICIOS PERSONALES	**$12,668,584.16**	**$46,097,946.69**
MATERIALES Y SUMINISTROS	$3,684,483.63	$16,295,053.57
SERVICIOS GENERALES	$425,949.90	$2,112,537.74
TRANSFERENCIAS INTERNAS Y ASIGNACIONES AL SECTOR PÚBLICO	$1,504,975.48	$15,978,488.51
TRANSFERENCIAS AL RESTO DEL SECTOR PÚBLICO	$0.00	$0.00
SUBSIDIOS Y SUBVENCIONES	$0.00	$0.00
AYUDAS SOCIALES	$0.00	$0.00
PENSIONES Y JUBILACIONES	$3,537,412.14	$8,699,954.70
TRANSFERENCIAS A FIDEICOMISOS, MANDATOS Y OTROS ANÁLOGOS	$609,759.49	$3,011,912.17
TRANSFERENCIAS A LA SEGURIDAD SOCIAL	$0.00	$0.00
DONATIVOS	$0.00	$0.00
TRANSFERENCIAS AL EXTERIOR	$0.00	$0.00
PARTICIPACIONES	$0.00	$0.00
APORTACIONES	$0.00	$0.00
CONVENIOS	$0.00	$0.00
OTRAS APLICACIONES DE OPERACIÓN	$0.00	$0.00
FLUJOS NETOS DE EFECTIVO POR ACTIVIDADES DE OPERACIÓN	$2,906,003.52	$0.00
	$2,789,318.44	**$912,159.76**
FLUJOS DE EFECTIVO DE LAS ACTIVIDADES DE INVERSIÓN		
ORIGEN		
BIENES INMUEBLES, INFRAESTRUCTURA Y CONSTRUCCIONES EN PROCESO	**$0.00**	**$0.00**
BIENES MUEBLES	$0.00	$0.00
OTROS ORÍGENES DE INVERSIÓN	$0.00	$0.00
	$0.00	$0.00
APLICACIÓN		
BIENES INMUEBLES, INFRAESTRUCTURA Y CONSTRUCCIONES EN PROCESO	**$48,224.39**	**$658,341.24**
BIENES MUEBLES	$0.00	$0.00
OTRAS APLICACIONES DE INVERSIÓN	$48,224.39	$658,341.24
FLUJOS NETOS DE EFECTIVO POR ACTIVIDADES DE INVERSIÓN	$0.00	$0.00
	-$48,224.39	**-$658,341.24**
FLUJOS DE EFECTIVO DE LAS ACTIVIDADES DE FINANCIAMIENTO		
ORIGEN		
ENDEUDAMIENTO NETO	**$0.00**	**$0.00**
INTERNO	$0.00	$0.00
EXTERNO	$0.00	$0.00
OTROS ORÍGENES DE FINANCIAMIENTO	$0.00	$0.00
	$0.00	$0.00
APLICACIÓN		
SERVICIOS DE LA DEUDA	**$0.00**	**$0.00**
INTERNO	$0.00	$0.00
EXTERNO	$0.00	$0.00
OTRAS APLICACIONES DE FINANCIAMIENTO	$0.00	$0.00
FLUJOS NETOS DE EFECTIVO POR ACTIVIDADES DE FINANCIAMIENTO	$0.00	$0.00
	$0.00	**$0.00**
INCREMENTO/DISMINUCIÓN NETA EN EL EFECTIVO Y EQUIVALENTES AL EFECTIVO	**$2,741,094.05**	**$253,818.52**

OROMAPAS XALISCO
TÚ LO MERECES

ORGANISMO OPERADOR MUNICIPAL DE AGUA POTABLE NAYARIT

Usr: alejandra
Rep: rptEstadoFlujosEfectivo

Estado de Flujos de Efectivo

Del 01/ene/2025 Al 31/mar./2025
(Cifras en Pesos)

Fecha y hora de Impresión | 23/abr./20 09:00 p.

Concepto	2025	2024
EFECTIVO Y EQUIVALENTES AL EFECTIVO AL FINAL DEL EJERCICIO	$4,848,983.83	$2,107,889.78

"Bajo protesta de decir verdad declaramos que los Estados Financieros y sus notas, son razonablemente correctos y son responsabilidad del emisor".

ING. ESTEBAN TEOKARI ROCHA CASTILLON

DIRECTOR GENERAL

LIC. PSIC. MARTHA KARINA ALVAREZ GALINDO

SUBDIRECCION ADMINISTRATIVA

C.A. MARIA ALEJANDRA RAYGOZA GOMEZ

JEFE DEL DEPARTAMENTO DE CONTABILIDAD Y RECURSOS FINANCIEROS

OROMAPAS XALISCO TÚ LO MERECES

ORGANISMO OPERADOR MUNICIPAL DE AGUA POTABLE ALCANTARILLADO Y SANEAMIENTO DE NAYARIT

Estado de Variación en la Hacienda Pública

Del 01/ene/2025 Al 31/mar./2025

Usr: alejandra
Rep: rptEstadoVariacionHacienda

(Cifras en Pesos)

Fecha y hora de Impresión: 23/abr./202 08:59 p. m

Concepto	Hacienda Pública/ Patrimonio Contribuido	Hacienda Pública/ Patrimonio Generado De Ejercicios Anteriores	Hacienda Pública/ Patrimonio Generado Del Ejercicio	Exceso o Insuficiencia en la Actualización de la Hacienda Pública / Patrimonio	Total
HACIENDA PÚBLICA/PATRIMONIO CONTRIBUIDO NETO DE 2024					
APORTACIONES	**$0.00**	**$0.00**	**$0.00**	**$0.00**	**$0.00**
DONACIONES DE CAPITAL	$0.00	$0.00	$0.00	$0.00	$0.00
ACTUALIZACIÓN DE LA HACIENDA PÚBLICA/PATRIMONIO	$0.00	$0.00	$0.00	$0.00	$0.00
	$0.00	$0.00	$0.00	$0.00	$0.00
HACIENDA PÚBLICA /PATRIMONIO GENERADO NETO DE 2024					
RESULTADOS DEL EJERCICIO (AHORRO/ DESAHORRO)	**$0.00**	**$8,947,735.68**	**-$203,577.29**	**$0.00**	**$8,744,158.39**
RESULTADOS DE EJERCICIOS ANTERIORES	$0.00	$0.00	-$203,577.29	$0.00	-$203,577.29
REVALÚOS	$0.00	$10,126,781.96	$0.00	$0.00	$10,126,781.96
RESERVAS	$0.00	$0.00	$0.00	$0.00	$0.00
RECTIFICACIONES RESULTADOS DE EJERCICIOS ANTERIORES	$0.00	$0.00	$0.00	$0.00	$0.00
	$0.00	-$1,179,046.28	$0.00	$0.00	-$1,179,046.28
EXCESO O INSUFICIENCIA EN LA ACTUALIZACIÓN DE LA HACIENDA PÚBLICA/ PATRIMONIO NETO DE 2024	**$0.00**	**$0.00**	**$0.00**	**$0.00**	**$0.00**
RESULTADO POR POSICIÓN MONETARIA	$0.00	$0.00	$0.00	$0.00	$0.00
RESULTADO POR TENENCIA DE ACTIVOS NO MONETARIOS	$0.00	$0.00	$0.00	$0.00	$0.00
HACIENDA PÚBLICA / PATRIMONIO NETO FINAL DE 2024	**$0.00**	**$8,947,735.68**	**-$203,577.29**	**$0.00**	**$8,744,158.39**
CAMBIOS EN LA HACIENDA PÚBLICA/PATRIMONIO CONTRIBUIDO NETO DE 2025					
APORTACIONES	**$0.00**	**$0.00**	**$0.00**	**$0.00**	**$0.00**
DONACIONES DE CAPITAL	$0.00	$0.00	$0.00	$0.00	$0.00
ACTUALIZACIÓN DE LA HACIENDA PÚBLICA/PATRIMONIO	$0.00	$0.00	$0.00	$0.00	$0.00
	$0.00	$0.00	$0.00	$0.00	$0.00
VARIACIONES DE LA HACIENDA PÚBLICA / PATRIMONIO GENERADO NETO DE 2025					
RESULTADOS DEL EJERCICIO (AHORRO/ DESAHORRO)	**$0.00**	**-$203,577.29**	**$5,748,499.68**	**$0.00**	**$5,544,922.39**
RESULTADOS DE EJERCICIOS ANTERIORES	$0.00	$0.00	$5,544,922.39	$0.00	$5,544,922.39
REVALÚOS	$0.00	-$203,577.29	$203,577.29	$0.00	$0.00
RESERVAS	$0.00	$0.00	$0.00	$0.00	$0.00
RECTIFICACIONES RESULTADOS DE EJERCICIOS ANTERIORES	$0.00	$0.00	$0.00	$0.00	$0.00
	$0.00	$0.00	$0.00	$0.00	$0.00
CAMBIOS EN EL EXCESO O INSUFICIENCIA EN LA ACTUALIZACIÓN DE LA HACIENDA PÚBLICA/ PATRIMONIO NETO DE 2025	**$0.00**	**$0.00**	**$0.00**	**$0.00**	**$0.00**
RESULTADO POR POSICIÓN MONETARIA	$0.00	$0.00	$0.00	$0.00	$0.00
RESULTADO POR TENENCIA DE ACTIVOS NO MONETARIOS	$0.00	$0.00	$0.00	$0.00	$0.00
HACIENDA PÚBLICA / PATRIMONIO NETO FINAL DE 2025	**$0.00**	**$8,744,158.39**	**$5,544,922.39**	**$0.00**	**$14,289,080.78**

ORGANISMO OPERADOR MUNICIPAL DE AGUA POTABLE ALCANTARILLADO Y SANEAMIENTO DE NAYARIT

Estado de Variación en la Hacienda Pública

Del 01/ene/2025 Al 31/mar./2025

(Cifras en Pesos)

Usr: alejandra
Rep: rptEstadoVariacionHacienda

Fecha y hora de Impresión: 23/abr./ 08:59 p.

Concepto	Hacienda Pública/ Patrimonio Contribuido	Hacienda Pública/ Patrimonio Generado De Ejercicios Anteriores	Hacienda Pública/ Patrimonio Generado Del Ejercicio	Exceso o Insuficiencia en la Actualización de la Hacienda Pública / Patrimonio	Total

"Bajo protesta de decir verdad declaramos que los Estados Financieros y sus notas, son razonablemente correctos y son responsabilidad del emisor".

ING. ESTEBAN TEOKARI ROCHA CASTILLON
DIRECTOR GENERAL

C.A. MARIA ALEJANDRA RAYGOZA GOMEZ
JEFE DEL DEPARTAMENTO DE CONTABILIDAD Y RECURSOS FINANCIEROS

LIC. PSIC. MARTHA KARINA ALVAREZ GALINDO
SUBDIRECCION ADMINISTRATIVA

OROMAPAS XALISCO
TÚ LO MERECES

Sector Paraestatal del Gobierno (Federal/Estatal/Municipal) de NAYARIT , NAYARIT

Estado Analítico del Ejercicio del Presupuesto de Egresos

Clasificación Administrativa

Del 01/ene./2025 Al 31/mar./2025

(Cifras en Pesos)

Usr: alejandra

Rep: rptEstadoPresupuestoEgresos_UA3_GB_SC

Fecha y hora de Impresión: 24/abr./2025 10:42 a. m.

Concepto	Egresos					Subejercicio
	Aprobado	Ampliaciones / (Reducciones)	Modificado	Devengado	Pagado	
NTIDADES PARAESTATALES Y FIDEICOMISOS NO MPRESARIALES Y NO FINANCIEROS	$67,945,378.56	$0.00	$67,945,378.56	$9,961,204.60	$9,810,805.03	$57,984,173.96
ISTITUCIONES PÚBLICAS DE LA SEGURIDAD SOCIAL	$0.00	$0.00	$0.00	$0.00	$0.00	$0.00
NTIDADES PARAESTATALES EMPRESARIALES NO NANCIERAS CON PARTICIPACIÓN ESTATAL MAYORITARIA	$0.00	$0.00	$0.00	$0.00	$0.00	$0.00
DEICOMISOS EMPRESARIALES NO FINANCIEROS CON ARTICIPACIÓN ESTATAL MAYORITARIA	$0.00	$0.00	$0.00	$0.00	$0.00	$0.00
NTIDADES PARAESTATALES EMPRESARIALES NANCIERAS MONETARIAS CON PARTICIPACIÓN ESTATAL AYORITARIA	$0.00	$0.00	$0.00	$0.00	$0.00	$0.00
NTIDADES PARAESTATALES EMPRESARIALES NANCIERAS NO MONETARIAS CON PARTICIPACIÓN STATAL MAYORITARIA	$0.00	$0.00	$0.00	$0.00	$0.00	$0.00
DEICOMISOS FINANCIEROS PÚBLICOS CON ARTICIPACIÓN ESTATAL MAYORITARIA	$0.00	$0.00	$0.00	$0.00	$0.00	$0.00
NTIDADES PARAMUNICIPALES (EN SUS DIFERENTES LASIFICACIONES)	$0.00	$0.00	$0.00	$0.00	$0.00	$0.00
otal del Egreso	**$67,945,378.56**	**$0.00**	**$67,945,378.56**	**$9,961,204.60**	**$9,810,805.03**	**$57,984,173.96**

ING. ESTEBAN TEOKARI ROCHA CASTILLON

DIRECTOR GENERAL

C.A. MARIA ALEJANDRA RAYGOZA GOMEZ

JEFE DEL DEPARTAMENTO DE CONTABILIDAD Y RECURSOS FINANCIEROS

LIC. PSIC. MARTHA KARINA ALVAREZ GALINDO

SUBDIRECCION ADMINISTRATIVA

OROMAPAS XALISCO
TÚ LO MERECES

Sector Paraestatal del Gobierno (Federal/Estatal/Municipal) de NAYARIT , NAYARIT

Estado Analítico del Ejercicio del Presupuesto de Egresos

Clasificación Administrativa

Del 01/ene./2025 Al 31/mar./2025

(Cifras en Pesos)

Usr: alejandra

Rep: rptEstadoPresupuestoEgresos_UA3_GB_SC

Fecha y hora de Impresión: 24/abr./2025 10:42 a. m.

Concepto	Egresos					Subejercicio
	Aprobado	Ampliaciones / (Reducciones)	Modificado	Devengado	Pagado	
NTIDADES PARAESTATALES Y FIDEICOMISOS NO MPRESARIALES Y NO FINANCIEROS	$67,945,378.56	$0.00	$67,945,378.56	$9,961,204.60	$9,810,805.03	$57,984,173.96
ISTITUCIONES PÚBLICAS DE LA SEGURIDAD SOCIAL	$0.00	$0.00	$0.00	$0.00	$0.00	$0.00
NTIDADES PARAESTATALES EMPRESARIALES NO NANCIERAS CON PARTICIPACIÓN ESTATAL MAYORITARIA	$0.00	$0.00	$0.00	$0.00	$0.00	$0.00
DEICOMISOS EMPRESARIALES NO FINANCIEROS CON ARTICIPACIÓN ESTATAL MAYORITARIA	$0.00	$0.00	$0.00	$0.00	$0.00	$0.00
NTIDADES PARAESTATALES EMPRESARIALES NANCIERAS MONETARIAS CON PARTICIPACIÓN ESTATAL AYORITARIA	$0.00	$0.00	$0.00	$0.00	$0.00	$0.00
NTIDADES PARAESTATALES EMPRESARIALES NANCIERAS NO MONETARIAS CON PARTICIPACIÓN STATAL MAYORITARIA	$0.00	$0.00	$0.00	$0.00	$0.00	$0.00
DEICOMISOS FINANCIEROS PÚBLICOS CON ARTICIPACIÓN ESTATAL MAYORITARIA	$0.00	$0.00	$0.00	$0.00	$0.00	$0.00
NTIDADES PARAMUNICIPALES (EN SUS DIFERENTES LASIFICACIONES)	$0.00	$0.00	$0.00	$0.00	$0.00	$0.00
otal del Egreso	**$67,945,378.56**	**$0.00**	**$67,945,378.56**	**$9,961,204.60**	**$9,810,805.03**	**$57,984,173.96**

ING. ESTEBAN TEOKARI ROCHA CASTILLON

DIRECTOR GENERAL

C.A. MARIA ALEJANDRA RAYGOZA GOMEZ

JEFE DEL DEPARTAMENTO DE CONTABILIDAD Y RECURSOS FINANCIEROS

LIC. PSIC. MARTHA KARINA ALVAREZ GALINDO

SUBDIRECCION ADMINISTRATIVA

OROMAPAS XALISCO TÚ LO MERECES

ORGANISMO OPERADOR MUNICIPAL DE AGUA POTABLE ALCANTARILLADO Y SANEAMIENTO DE NAYARIT

Estado Analítico de Ingresos

Del 01/ene./2025 Al 31/mar./2025

Usr: alejandra

Rep: rptEstadoPresupuestoIngresosRB_CP_2019

(Cifras en Pesos)

Fecha y hora de Impresión: 24/abr./20 10:49 a. m

Rubro de Ingresos / Fuente de Financiamiento	Ingresos					Diferencia
	Estimado	Ampliaciones / (Reducciones)	Modificado	Devengado	Recaudado	
IMPUESTOS	$0.00	$0.00	$0.00	$0.00	$0.00	0
CUOTAS Y APORTACIONES DE SEGURIDAD SOCIAL	$0.00	$0.00	$0.00	$0.00	$0.00	0.
CONTRIBUCIONES DE MEJORAS	$0.00	$0.00	$0.00	$0.00	$0.00	0.
DERECHOS	$64,519,379.56	$0.00	$64,519,379.56	$15,457,839.10	$15,457,839.10	-49,061,540.
PRODUCTOS	$2,000.00	$0.00	$2,000.00	$60.77	$60.77	-1,939.
APROVECHAMIENTOS	$0.00	$0.00	$0.00	$0.00	$0.00	0.
INGRESOS POR VENTA DE BIENES, PRESTACIÓN DE SERVICIOS Y OTROS INGRESOS	$15,000.00	$0.00	$15,000.00	$2.73	$2.73	-14,997.
PARTICIPACIONES, APORTACIONES, CONVENIOS, INCENTIVOS DERIVADOS DE LA COLABORACIÓN FISCAL Y FONDOS DISTINTOS DE APORTACIONES	$0.00	$0.00	$0.00	$0.00	$0.00	0.
TRANSFERENCIAS, ASIGNACIONES, SUBSIDIOS Y SUBVENCIONES, Y PENSIONES Y JUBILACIONES	$3,400,000.00	$0.00	$3,400,000.00	$0.00	$0.00	-3,400,000.
INGRESOS DERIVADOS DE FINANCIAMIENTOS	$0.00	$0.00	$0.00	$0.00	$0.00	0.
Total	**$67,936,379.56**	**$0.00**	**$67,936,379.56**	**$15,457,902.60**	**$15,457,902.60**	
				Ingresos Excedentes		**-52,478,476.9**

M. Karina Alvarez Galindo

ORGANISMO OPERADOR MUNICIPAL DE AGUA POTABLE ALCANTARILLADO Y SANEAMIENTO DE NAYARIT

Usr: alejandra
Rep: rptEstadoPresupuestoIngresosRB_CP_2019

Estado Analítico de Ingresos
Del 01/ene./2025 Al 31/mar./2025
(Cifras en Pesos)

Fecha y hora de Impresión: 24/abr./20 10:49 a. n

Rubro de Ingresos / Fuente de Financiamiento	Ingreso					Diferencia
	Estimado	Ampliaciones / (Reducciones)	Modificado	Devengado	Recaudado	
Ingresos del Poder Ejecutivo Federal o Estatal y de los Municipios						
IMPUESTOS	$0.00	$0.00	$0.00	$0.00	$0.00	0
CUOTAS Y APORTACIONES DE SEGURIDAD SOCIAL	$0.00	$0.00	$0.00	$0.00	$0.00	0
CONTRIBUCIONES DE MEJORAS	$0.00	$0.00	$0.00	$0.00	$0.00	0
DERECHOS	$64,519,379.56	$0.00	$64,519,379.56	$15,457,839.10	$15,457,839.10	-49,061,540.
PRODUCTOS	$0.00	$0.00	$0.00	$0.00	$0.00	0.
APROVECHAMIENTOS	$0.00	$0.00	$0.00	$0.00	$0.00	0.
PARTICIPACIONES, APORTACIONES, CONVENIOS, INCENTIVOS DERIVADOS DE LA COLABORACIÓN FISCAL Y FONDOS DISTINTOS DE APORTACIONES	$0.00	$0.00	$0.00	$0.00	$0.00	0.
TRANSFERENCIAS, ASIGNACIONES, SUBSIDIOS Y SUBVENCIONES, Y PENSIONES Y JUBILACIONES	$0.00	$0.00	$0.00	$0.00	$0.00	0.
Ingresos de los Entes Públicos de los Poderes Legislativo y Judicial, de los Órganos Autónomos y del Sector Paraestatal o Paramunicipal, así como de las Empresas Productivas del Estado						
CUOTAS Y APORTACIONES DE SEGURIDAD SOCIAL	$0.00	$0.00	$0.00	$0.00	$0.00	0.0
PRODUCTOS	$2,000.00	$0.00	$2,000.00	$60.77	$60.77	-1,939.2
INGRESOS POR VENTA DE BIENES, PRESTACIÓN DE SERVICIOS Y OTROS INGRESOS	$15,000.00	$0.00	$15,000.00	$2.73	$2.73	-14,997.2
TRANSFERENCIAS, ASIGNACIONES, SUBSIDIOS Y SUBVENCIONES, Y PENSIONES Y JUBILACIONES	$3,400,000.00	$0.00	$3,400,000.00	$0.00	$0.00	-3,400,000.0
Ingresos Derivados de Financiamiento						
INGRESOS DERIVADOS DE FINANCIAMIENTOS	$0.00	$0.00	$0.00	$0.00	$0.00	0.0
Total	**$67,936,379.56**	**$0.00**	**$67,936,379.56**	**$15,457,902.60**	**$15,457,902.60**	
Ingresos Excedentes						**-52,478,476.9**

M. Karina Alvarez Galindo

OROMAPAS XALISCO TÚ LO MERECES

ORGANISMO OPERADOR MUNICIPAL DE AGUA POTABLE ALCANTARILLADO Y SANEAMIENTO DE NAYARIT

Estado Analítico de Ingresos

Del 01/ene./2025 Al 31/mar./2025

(Cifras en Pesos)

Usr: alejandra
Rep: rptEstadoPresupuestoIngresosRB_CP_2019

Fecha y hora de Impresión: 24/abr. 10:49 a

ING. ESTEBAN TEOKARI ROCHA CASTILLON
DIRECTOR GENERAL

C.A. MARIA ALEJANDRA RAYGOZA GOMEZ
JEFE DEL DEPARTAMENTO DE CONTABILIDAD Y RECURSOS FINANCIEROS

LIC. PSIC. MARTHA KARINA ALVAREZ GALINDO
SUBDIRECCION ADMINISTRATIVA

OROMAPAS XALISCO TÚ LO MERECES

ORGANISMO OPERADOR MUNICIPAL DE AGUA POTABLE ALCANTARILLADO Y SANEAMIENTO DE NAYARIT

Gasto por Categoria Programática

Del 01/ene./2025 Al 31/mar./2025

(Cifras en Pesos)

Usr: alejandra
Rep: rptEstadoPresupuestoEgresos_PC

Fecha y hora de Impresión: 23/abr./2025 09:03 p. m.

Concepto	Egresos					
	Aprobado	Ampliaciones / (Reducciones)	Modificado	Devengado	Pagado	Subejercicio
rogramas						
ubsidios: Sector Social y Privado o Entidades Federativas y lunicipios						
Sujetos a Reglas de Operación	$0.00	$0.00	$0.00	$0.00	$0.00	$0
Otros Subsidios	$0.00	$0.00	$0.00	$0.00	$0.00	$0
esempeño de las Funciones						
Prestación de Servicios Públicos	$67,945,378.56	$0.00	$67,945,378.56	$9,961,204.60	$9,810,805.03	$57,984,173
Provisión de Bienes Públicos	$0.00	$0.00	$0.00	$0.00	$0.00	$0.
Planeación, seguimiento y evaluación de políticas públicas	$0.00	$0.00	$0.00	$0.00	$0.00	$0.
Promoción y fomento	$0.00	$0.00	$0.00	$0.00	$0.00	$0.
Regulación y supervisión	$0.00	$0.00	$0.00	$0.00	$0.00	$0.
Funciones de las Fuerzas Armadas (Únicamente Gobierno Federal)	$0.00	$0.00	$0.00	$0.00	$0.00	$0.
Específicos	$0.00	$0.00	$0.00	$0.00	$0.00	$0.
Proyectos de Inversión	$0.00	$0.00	$0.00	$0.00	$0.00	$0.
dministrativos y de Apoyo						
Apoyo al proceso presupuestario y para mejorar la eficiencia institucional	$0.00	$0.00	$0.00	$0.00	$0.00	$0.
Apoyo a la función pública y al mejoramiento de la gestión	$0.00	$0.00	$0.00	$0.00	$0.00	$0.
Operaciones ajenas	$0.00	$0.00	$0.00	$0.00	$0.00	$0.
ompromisos						
Obligaciones de cumplimiento de resolución jurisdiccional	$0.00	$0.00	$0.00	$0.00	$0.00	$0.
Desastres Naturales	$0.00	$0.00	$0.00	$0.00	$0.00	$0.
bligaciones						
Pensiones y jubilaciones	$0.00	$0.00	$0.00	$0.00	$0.00	$0.0
Aportaciones a la seguridad social	$0.00	$0.00	$0.00	$0.00	$0.00	$0.0
Aportaciones a fondos de estabilización	$0.00	$0.00	$0.00	$0.00	$0.00	$0.0
Aportaciones a fondos de inversión y reestructura de pensiones	$0.00	$0.00	$0.00	$0.00	$0.00	$0.0

OROMAPAS XALISCO TÚ LO MERECES

ORGANISMO OPERADOR MUNICIPAL DE AGUA POTABLE ALCANTARILLADO Y SANEAMIENTO DE NAYARIT

Gasto por Categoria Programática

Del 01/ene./2025 Al 31/mar./2025

(Cifras en Pesos)

Usr: alejandra
Rep: rptEstadoPresupuestoEgresos_PC

Fecha y hora de Impresión: 23/abr./2025 09:03 p. m.

Concepto	Egresos					
	Aprobado	Ampliaciones / (Reducciones)	Modificado	Devengado	Pagado	Subejercici
rogramas						
rogramas de Gasto Federalizado (Gobierno Federal)						
Gasto Federalizado	$0.00	$0.00	$0.00	$0.00	$0.00	$
articipaciones a entidades federativas y municipios						
Participaciones a entidades federativas y municipios	$0.00	$0.00	$0.00	$0.00	$0.00	$
osto financiero, deuda o apoyos a deudores y ahorradores de banca						
Costo financiero, deuda o apoyos a deudores y ahorradores de la banca	$0.00	$0.00	$0.00	$0.00	$0.00	$
deudos de ejercicios fiscales anteriores						
Adeudos de ejercicios fiscales anteriores	$0.00	$0.00	$0.00	$0.00	$0.00	$
Total del Egreso	**$67,945,378.56**	**$0.00**	**$67,945,378.56**	**$9,961,204.60**	**$9,810,805.03**	**$57,984,173**

ING. ESTEBAN TEOKARI ROCHA CASTILLON
DIRECTOR GENERAL

C.A. MARIA ALEJANDRA RAYGOZA GOMEZ
JEFE DEL DEPARTAMENTO DE CONTABILIDAD Y RECURSOS FINANCIEROS

LIC. PSIC. MARTHA KARINA ALVAREZ GALINDO
SUBDIRECCION ADMINISTRATIVA

NAYARIT

Usr: alejandra
Rep: rptEstadoCambiosSituacionFinanciera

Estado de Cambios en la Situación Financiera

Del 01/ene./2025 Al 31/mar./2025

(Cifras en Pesos)

Fecha y hora de Impresión: 24/abr./2025 10:56 a. m.

Concepto	Origen	Aplicación
ACTIVO	**$0.00**	**$3,080,553.61**
ACTIVO CIRCULANTE	**$0.00**	**$3,032,329.22**
EFECTIVO Y EQUIVALENTES	$0.00	$2,741,094.05
DERECHOS A RECIBIR EFECTIVO O EQUIVALENTES	$0.00	$291,061.17
DERECHOS A RECIBIR BIENES O SERVICIOS	$0.00	$174.00
INVENTARIOS	$0.00	$0.00
ALMACENES	$0.00	$0.00
ESTIMACIÓN POR PÉRDIDA O DETERIORO DE ACTIVOS CIRCULANTES	$0.00	$0.00
OTROS ACTIVOS CIRCULANTES	$0.00	$0.00
ACTIVO NO CIRCULANTE	**$0.00**	**$48,224.39**
INVERSIONES FINANCIERAS A LARGO PLAZO	$0.00	$0.00
DERECHOS A RECIBIR EFECTIVO O EQUIVALENTES A LARGO PLAZO	$0.00	$0.00
BIENES INMUEBLES, INFRAESTRUCTURA Y CONSTRUCCIONES EN PROCESO	$0.00	$0.00
BIENES MUEBLES	$0.00	$48,224.39
ACTIVOS INTANGIBLES	$0.00	$0.00
DEPRECIACIÓN, DETERIORO Y AMORTIZACIÓN ACUMULADA DE BIENES	$0.00	$0.00
ACTIVOS DIFERIDOS	$0.00	$0.00
ESTIMACIÓN POR PÉRDIDA O DETERIORO DE ACTIVOS NO CIRCULANTES	$0.00	$0.00
OTROS ACTIVOS NO CIRCULANTES	$0.00	$0.00
PASIVO	**$29,366.49**	**$2,493,800.29**
PASIVO CIRCULANTE	**$29,366.49**	**$2,493,800.29**
CUENTAS POR PAGAR A CORTO PLAZO	$0.00	$2,493,800.29
DOCUMENTOS POR PAGAR A CORTO PLAZO	$18,083.59	$0.00
PORCIÓN A CORTO PLAZO DE LA DEUDA PÚBLICA A LARGO PLAZO	$0.00	$0.00
TÍTULOS Y VALORES A CORTO PLAZO	$0.00	$0.00
PASIVOS DIFERIDOS A CORTO PLAZO	$0.00	$0.00
FONDOS Y BIENES DE TERCEROS EN GARANTÍA Y/O ADMINISTRACIÓN A CORTO PLAZO	$0.00	$0.00
PROVISIONES A CORTO PLAZO	$0.00	$0.00
OTROS PASIVOS A CORTO PLAZO	$11,282.90	$0.00
PASIVO NO CIRCULANTE	**$0.00**	**$0.00**
CUENTAS POR PAGAR A LARGO PLAZO	$0.00	$0.00
DOCUMENTOS POR PAGAR A LARGO PLAZO	$0.00	$0.00
DEUDA PÚBLICA A LARGO PLAZO	$0.00	$0.00
PASIVOS DIFERIDOS A LARGO PLAZO	$0.00	$0.00
FONDOS Y BIENES DE TERCEROS EN GARANTÍA Y/O ADMINISTRACIÓN A LARGO PLAZO	$0.00	$0.00
PROVISIONES A LARGO PLAZO	$0.00	$0.00
HACIENDA PÚBLICA/ PATRIMONIO	**$5,748,499.68**	**$203,577.29**
HACIENDA PÚBLICA/PATRIMONIO CONTRIBUIDO	**$0.00**	**$0.00**
APORTACIONES	$0.00	$0.00
DONACIONES DE CAPITAL	$0.00	$0.00
ACTUALIZACIÓN DE LA HACIENDA PÚBLICA/PATRIMONIO	$0.00	$0.00
HACIENDA PÚBLICA /PATRIMONIO GENERADO	**$5,748,499.68**	**$203,577.29**
RESULTADOS DEL EJERCICIO (AHORRO/ DESAHORRO)	$5,748,499.68	$0.00
RESULTADOS DE EJERCICIOS ANTERIORES	$0.00	$203,577.29
REVALÚOS	$0.00	$0.00
RESERVAS	$0.00	$0.00
RECTIFICACIONES RESULTADOS DE EJERCICIOS ANTERIORES	$0.00	$0.00
EXCESO O INSUFICIENCIA EN LA ACTUALIZACIÓN DE LA HACIENDA PÚBLICA/ PATRIMONIO	**$0.00**	**$0.00**
RESULTADO POR POSICIÓN MONETARIA	$0.00	$0.00
RESULTADO POR TENENCIA DE ACTIVOS NO MONETARIOS	$0.00	$0.00

M. Karina Alvarez Galindo

XALISCO
TÚ LO MERECES

NAYARIT

Usr: alejandra
Rep: rptEstadoCambiosSituacionFinanciera

Estado de Cambios en la Situación Financiera

Del 01/ene./2025 Al 31/mar./2025
(Cifras en Pesos)

Fecha y hora de Impresión | 24/abr./2025 10:56 a. m.

Concepto	Origen	Aplicación

"Bajo protesta de decir verdad declaramos que los Estados Financieros y sus notas, son razonablemente correctos y son responsabilidad del emisor".

ING. ESTEBAN TEOKARI ROCHA CASTILLON
DIRECTOR GENERAL

C.A. MARIA ALEJANDRA RAYGOZA GOMEZ
JEFE DEL DEPARTAMENTO DE CONTABILIDAD Y RECURSOS FINANCIEROS

LIC. PSIC. MARTHA KARINA ALVAREZ GALINDO
SUBDIRECCION ADMINISTRATIVA

OROMAPAS XALISCO TÚ LO MERECES

ORGANISMO OPERADOR MUNICIPAL DE AGUA POTABLE ALCANTARILLADO Y SANEAMIENTO DE NAYARIT

Estado Analítico del Ejercicio del Presupuesto de Egresos

Clasificación por Objeto del Gasto (Capítulo y Concepto)

Del 01/ene./2025 Al 31/mar./2025

(Cifras en Pesos)

Usr: alejandra

Rep: rptEstadoPresupuestoEgresos_CP_CTO

Fecha y hora de Impresión: 23/abr./20 09:05 p. r

Concepto	Egresos					Subejercicio
	Aprobado	Ampliaciones / (Reducciones)	Modificado	Devengado	Pagado	
SERVICIOS PERSONALES	**$18,334,684.47**	**$40,320.00**	**$18,375,004.47**	**$3,684,483.63**	**$3,684,483.63**	**$14,690,52**
REMUNERACIONES AL PERSONAL DE CARACTER PERMANENTE	$7,511,841.56	$0.00	$7,511,841.56	$1,684,634.46	$1,684,634.46	$5,827,20
REMUNERACIONES AL PERSONAL DE CARACTER TRANSITORIO	$2,694,013.27	$0.00	$2,694,013.27	$641,796.16	$641,796.16	$2,052,21
REMUNERACIONES ADICIONALES Y ESPECIALES	$5,901,382.25	$20,320.00	$5,921,702.25	$868,096.86	$868,096.86	$5,053,60
SEGURIDAD SOCIAL	$0.00	$0.00	$0.00	$0.00	$0.00	$
OTRAS PRESTACIONES SOCIALES Y ECONOMICAS	$2,192,167.35	$0.00	$2,192,167.35	$485,184.35	$485,184.35	$1,706,98
PREVISIONES	$0.00	$0.00	$0.00	$0.00	$0.00	$
PAGO DE ESTIMULOS A SERVIDORES PUBLICOS	$35,280.04	$20,000.00	$55,280.04	$4,771.80	$4,771.80	$50,50
MATERIALES Y SUMINISTROS	**$3,342,948.48**	**$131,602.42**	**$3,474,550.90**	**$557,287.14**	**$425,949.90**	**$2,917,26**
MATERIALES DE ADMINISTRACION, EMISION DE DOCUMENTOS Y ARTICULOS OFICIALES	$281,806.74	$6,039.66	$287,846.40	$46,194.05	$23,315.83	$241,65
ALIMENTOS Y UTENSILIOS	$16,000.00	$0.00	$16,000.00	$2,090.63	$2,090.63	$13,90
MATERIAS PRIMAS Y MATERIALES DE PRODUCCION Y COMERCIALIZACION	$0.00	$0.00	$0.00	$0.00	$0.00	$(
MATERIALES Y ARTICULOS DE CONSTRUCCION Y DE REPARACION	$721,193.71	$52,905.52	$774,099.23	$190,141.58	$119,994.88	$583,957
PRODUCTOS QUIMICOS, FARMACEUTICOS Y DE LABORATORIO	$1,268,772.09	-$5,265.52	$1,263,506.57	$142,948.88	$120,748.88	$1,120,557
COMBUSTIBLES, LUBRICANTES Y ADITIVOS	$800,000.03	-$1,860.00	$798,140.03	$57,932.35	$56,242.76	$740,207
VESTUARIO, BLANCOS, PRENDAS DE PROTECCION Y ARTICULOS DEPORTIVOS	$117,909.68	$25,000.00	$142,909.68	$37,195.66	$37,195.66	$105,714
MATERIALES Y SUMINISTROS PARA SEGURIDAD	$0.00	$0.00	$0.00	$0.00	$0.00	$0
HERRAMIENTAS, REFACCIONES Y ACCESORIOS MENORES	$137,266.23	$54,782.76	$192,048.99	$80,783.99	$66,361.26	$111,265
SERVICIOS GENERALES	**$17,661,786.17**	**$59,449.48**	**$17,721,235.65**	**$1,524,037.81**	**$1,504,975.48**	**$16,197,197**
SERVICIOS BASICOS	$13,548,983.44	-$13,000.00	$13,535,983.44	$980,794.81	$980,796.20	$12,555,188
SERVICIOS DE ARRENDAMIENTO	$748,500.00	-$3,600.00	$744,900.00	$23,120.28	$23,120.28	$721,779
SERVICIOS PROFESIONALES, CIENTIFICOS, TECNICOS Y OTROS SERVICIOS	$1,262,247.73	$41,440.00	$1,303,687.73	$33,048.28	$33,048.28	$1,270,639
SERVICIOS FINANCIEROS, BANCARIOS Y COMERCIALES	$351,473.94	$0.00	$351,473.94	$72,446.59	$72,446.59	$279,027
SERVICIOS DE INSTALACION, REPARACION, MANTENIMIENTO Y CONSERVACION	$508,928.95	$19,609.48	$528,538.43	$102,281.96	$83,218.24	$426,256
SERVICIOS DE COMUNICACION SOCIAL Y PUBLICIDAD	$0.00	$0.00	$0.00	$0.00	$0.00	$0
SERVICIOS DE TRASLADO Y VIATICOS	$24,052.11	$15,000.00	$39,052.11	$6,582.87	$6,582.87	$32,469
SERVICIOS OFICIALES	$35,000.00	$0.00	$35,000.00	$11,362.02	$11,362.02	$23,637
OTROS SERVICIOS GENERALES	$1,182,600.00	$0.00	$1,182,600.00	$294,401.00	$294,401.00	$888,199
TRANSFERENCIAS, ASIGNACIONES, SUBSIDIOS Y OTRAS AYUDAS	**$8,352,263.25**	**$0.00**	**$8,352,263.25**	**$4,147,171.63**	**$4,147,171.63**	**$4,205,091**

M. Karina Alvarez Gomez

OROMAPAS XALISCO TÚ LO MERECES

ORGANISMO OPERADOR MUNICIPAL DE AGUA POTABLE ALCANTARILLADO Y SANEAMIENTO DE NAYARIT

Estado Analítico del Ejercicio del Presupuesto de Egresos

Clasificación por Objeto del Gasto (Capítulo y Concepto)

Usr: alejandra
Rep: rptEstadoPresupuestoEgresos_CP_CTO

Del 01/ene./2025 Al 31/mar./2025
(Cifras en Pesos)

Fecha y hora de Impresión: 23/abr./2025 09:05 p. m.

Concepto	Egresos					Subejercicio
	Aprobado	Ampliaciones / (Reducciones)	Modificado	Devengado	Pagado	
TRANSFERENCIAS INTERNAS Y ASIGNACIONES AL SECTOR PUBLICO	$0.00	$0.00	$0.00	$0.00	$0.00	$0.
TRANSFERENCIAS AL RESTO DEL SECTOR PUBLICO	$0.00	$0.00	$0.00	$0.00	$0.00	$0.
SUBSIDIOS Y SUBVENCIONES	$0.00	$0.00	$0.00	$0.00	$0.00	$0.
AYUDAS SOCIALES	$5,048,843.76	$0.00	$5,048,843.76	$3,537,412.14	$3,537,412.14	$1,511,431.
PENSIONES Y JUBILACIONES	$3,303,419.49	$0.00	$3,303,419.49	$609,759.49	$609,759.49	$2,693,660.
TRANSFERENCIAS A FIDEICOMISOS, MANDATOS Y OTROS ANALOGOS	$0.00	$0.00	$0.00	$0.00	$0.00	$0.
TRANSFERENCIAS A LA SEGURIDAD SOCIAL	$0.00	$0.00	$0.00	$0.00	$0.00	$0.
DONATIVOS	$0.00	$0.00	$0.00	$0.00	$0.00	$0.
TRANSFERENCIAS AL EXTERIOR	$0.00	$0.00	$0.00	$0.00	$0.00	$0.
BIENES MUEBLES, INMUEBLES E INTANGIBLES	**$20,253,696.19**	**-$231,371.90**	**$20,022,324.29**	**$48,224.39**	**$48,224.39**	**$19,974,099.**
MOBILIARIO Y EQUIPO DE ADMINISTRACION	$119,604.18	$0.00	$119,604.18	$1,938.79	$1,938.79	$117,665.3
MOBILIARIO Y EQUIPO EDUCACIONAL Y RECREATIVO	$0.00	$0.00	$0.00	$0.00	$0.00	$0.0
EQUIPO E INSTRUMENTAL MEDICO Y DE LABORATORIO	$0.00	$0.00	$0.00	$0.00	$0.00	$0.0
VEHICULOS Y EQUIPO DE TRANSPORTE	$0.00	$0.00	$0.00	$0.00	$0.00	$0.0
EQUIPO DE DEFENSA Y SEGURIDAD	$0.00	$0.00	$0.00	$0.00	$0.00	$0.0
MAQUINARIA, OTROS EQUIPOS Y HERRAMIENTAS	$20,134,092.01	-$231,371.90	$19,902,720.11	$46,285.60	$46,285.60	$19,856,434.5
ACTIVOS BIOLOGICOS	$0.00	$0.00	$0.00	$0.00	$0.00	$0.0
BIENES INMUEBLES	$0.00	$0.00	$0.00	$0.00	$0.00	$0.0
ACTIVOS INTANGIBLES	$0.00	$0.00	$0.00	$0.00	$0.00	$0.0
INVERSION PUBLICA	**$0.00**	**$0.00**	**$0.00**	**$0.00**	**$0.00**	**$0.0**
OBRA PUBLICA EN BIENES DE DOMINIO PUBLICO	$0.00	$0.00	$0.00	$0.00	$0.00	$0.0
OBRA PUBLICA EN BIENES PROPIOS	$0.00	$0.00	$0.00	$0.00	$0.00	$0.0
PROYECTOS PRODUCTIVOS Y ACCIONES DE FOMENTO	$0.00	$0.00	$0.00	$0.00	$0.00	$0.0
INVERSIONES FINANCIERAS Y OTRAS PROVISIONES	**$0.00**	**$0.00**	**$0.00**	**$0.00**	**$0.00**	**$0.00**
INVERSIONES PARA EL FOMENTO DE ACTIVIDADES PRODUCTIVAS	$0.00	$0.00	$0.00	$0.00	$0.00	$0.00
ACCIONES Y PARTICIPACIONES DE CAPITAL	$0.00	$0.00	$0.00	$0.00	$0.00	$0.00
COMPRA DE TITULOS Y VALORES	$0.00	$0.00	$0.00	$0.00	$0.00	$0.00
CONCESION DE PRESTAMOS	$0.00	$0.00	$0.00	$0.00	$0.00	$0.00
INVERSIONES EN FIDEICOMISOS, MANDATOS Y OTROS ANALOGOS	$0.00	$0.00	$0.00	$0.00	$0.00	$0.00
OTRAS INVERSIONES FINANCIERAS	$0.00	$0.00	$0.00	$0.00	$0.00	$0.00
PROVISIONES PARA CONTINGENCIAS Y OTRAS EROGACIONES ESPECIALES	$0.00	$0.00	$0.00	$0.00	$0.00	$0.00
PARTICIPACIONES Y APORTACIONES	**$0.00**	**$0.00**	**$0.00**	**$0.00**	**$0.00**	**$0.00**
PARTICIPACIONES	$0.00	$0.00	$0.00	$0.00	$0.00	$0.00
APORTACIONES	$0.00	$0.00	$0.00	$0.00	$0.00	$0.00

M. Karina Alvarez Galvan

ORGANISMO OPERADOR MUNICIPAL DE AGUA POTABLE ALCANTARILLADO Y SANEAMIENTO DE NAYARIT

Estado Analítico del Ejercicio del Presupuesto de Egresos

Clasificación por Objeto del Gasto (Capítulo y Concepto)

Usr: alejandra
Rep: rptEstadoPresupuestoEgresos_CP_CTO

Del 01/ene./2025 Al 31/mar./2025
(Cifras en Pesos)

Fecha y hora de Impresión: 23/abr./202 09:05 p. m.

Concepto	Egresos					
	Aprobado	Ampliaciones / (Reducciones)	Modificado	Devengado	Pagado	Subejercicio
CONVENIOS	$0.00	$0.00	$0.00	$0.00	$0.00	$0.
DEUDA PUBLICA	**$0.00**	**$0.00**	**$0.00**	**$0.00**	**$0.00**	**$0.**
AMORTIZACION DE LA DEUDA PUBLICA	$0.00	$0.00	$0.00	$0.00	$0.00	$0.
INTERESES DE LA DEUDA PUBLICA	$0.00	$0.00	$0.00	$0.00	$0.00	$0.
COMISIONES DE LA DEUDA PUBLICA	$0.00	$0.00	$0.00	$0.00	$0.00	$0.
GASTOS DE LA DEUDA PUBLICA	$0.00	$0.00	$0.00	$0.00	$0.00	$0.
COSTO POR COBERTURAS	$0.00	$0.00	$0.00	$0.00	$0.00	$0.
APOYOS FINANCIEROS	$0.00	$0.00	$0.00	$0.00	$0.00	$0.
ADEUDOS DE EJERCICIOS FISCALES ANTERIORES (ADEFAS)	$0.00	$0.00	$0.00	$0.00	$0.00	$0.
Total del Egreso	**$67,945,378.56**	**$0.00**	**$67,945,378.56**	**$9,961,204.60**	**$9,810,805.03**	**$57,984,173.**

ING. ESTEBAN TEOKARI ROCHA CASTILLON
DIRECTOR GENERAL

C.A. MARIA ALEJANDRA RAYGOZA GOMEZ
JEFE DEL DEPARTAMENTO DE CONTABILIDAD Y RECURSOS FINANCIEROS

LIC. PSIC. MARTHA KARINA ALVAREZ GALINDO
SUBDIRECCION ADMINISTRATIVA

OROMAPAS XALISCO TÚ LO MERECES

ORGANISMO OPERADOR MUNICIPAL DE AGUA POTABLE ALCANTARILLADO Y SANEAMIENTO DE NAYARIT

Estado Analítico del Ejercicio del Presupuesto de Egresos

Clasificación Económica (por Tipo de Gasto)

Usr: alejandra
Rep: rptEstadoPresupuestoEgresos_CL2

Del 01/ene./2025 Al 31/mar./2025
(Cifras en Pesos)

Fecha y hora de Impresión: 23/abr./2025 09:06 p. m.

Concepto	Egresos					
	Aprobado	Ampliaciones / (Reducciones)	Modificado	Devengado	Pagado	Subejercicio
Gasto Corriente	$44,388,262.88	$231,371.90	$44,619,634.78	$9,303,220.72	$9,152,821.15	$35,316,414.06
Gasto de Capital	$20,253,696.19	-$231,371.90	$20,022,324.29	$48,224.39	$48,224.39	$19,974,099.90
Amortización de la deuda y disminución de pasivos	$0.00	$0.00	$0.00	$0.00	$0.00	$0.00
Pensiones y Jubilaciones	$3,303,419.49	$0.00	$3,303,419.49	$609,759.49	$609,759.49	$2,693,660.00
Participaciones	$0.00	$0.00	$0.00	$0.00	$0.00	$0.00
Total del Egreso	**$67,945,378.56**	**$0.00**	**$67,945,378.56**	**$9,961,204.60**	**$9,810,805.03**	**$57,984,173.96**

ING. ESTEBAN TEOKARI ROCHA CASTILLON

DIRECTOR GENERAL

LIC. PSIC. MARTHA KARINA ALVAREZ GALINDO

SUBDIRECCION ADMINISTRATIVA

C.A. MARIA ALEJANDRA RAYGOZA GOMEZ

JEFE DEL DEPARTAMENTO DE CONTABILIDAD Y RECURSOS FINANCIEROS

ORGANISMO OPERADOR MUNICIPAL DE AGUA POTABLE ALCANTARILLADO Y SANEAMIENTO DE NAYARIT

Estado Analítico del Ejercicio del Presupuesto de Egresos

Clasificación Funcional (Finalidad y Función)

Del 01/ene./2025 Al 31/mar./2025

(Cifras en Pesos)

Usr: alejandra

Rep: rptEstadoPresupuestoEgresos_FN3

Fecha y hora de Impresión: 23/abr./202 09:06 p. m.

Concepto	Egresos					
	Aprobado	Ampliaciones / (Reducciones)	Modificado	Devengado	Pagado	Subejercicio
GOBIERNO	**$0.00**	**$0.00**	**$0.00**	**$0.00**	**$0.00**	**$0.0**
LEGISLACIÓN	$0.00	$0.00	$0.00	$0.00	$0.00	$0.0
JUSTICIA	$0.00	$0.00	$0.00	$0.00	$0.00	$0.0
COORDINACIÓN DE LA POLÍTICA DE GOBIERNO	$0.00	$0.00	$0.00	$0.00	$0.00	$0.0
RELACIONES EXTERIORES	$0.00	$0.00	$0.00	$0.00	$0.00	$0.0
ASUNTOS FINANCIEROS Y HACENDARIOS	$0.00	$0.00	$0.00	$0.00	$0.00	$0.0
SEGURIDAD NACIONAL	$0.00	$0.00	$0.00	$0.00	$0.00	$0.0
ASUNTOS DE ORDEN PÚBLICO Y DE SEGURIDAD INTERIOR	$0.00	$0.00	$0.00	$0.00	$0.00	$0.0
OTROS SERVICIOS GENERALES	$0.00	$0.00	$0.00	$0.00	$0.00	$0.0
DESARROLLO SOCIAL	**$67,945,378.56**	**$0.00**	**$67,945,378.56**	**$9,961,204.60**	**$9,810,805.03**	**$57,984,173.96**
PROTECCIÓN AMBIENTAL	$0.00	$0.00	$0.00	$0.00	$0.00	$0.00
VIVIENDA Y SERVICIOS A LA COMUNIDAD	$67,945,378.56	$0.00	$67,945,378.56	$9,961,204.60	$9,810,805.03	$57,984,173.96
SALUD	$0.00	$0.00	$0.00	$0.00	$0.00	$0.00
RECREACIÓN, CULTURA Y OTRAS MANIFESTACIONES SOCIALES	$0.00	$0.00	$0.00	$0.00	$0.00	$0.00
EDUCACIÓN	$0.00	$0.00	$0.00	$0.00	$0.00	$0.00
PROTECCIÓN SOCIAL	$0.00	$0.00	$0.00	$0.00	$0.00	$0.00
OTROS ASUNTOS SOCIALES	$0.00	$0.00	$0.00	$0.00	$0.00	$0.00
DESARROLLO ECONÓMICO	**$0.00**	**$0.00**	**$0.00**	**$0.00**	**$0.00**	**$0.00**
ASUNTOS ECONÓMICOS, COMERCIALES Y LABORALES EN GENERAL	$0.00	$0.00	$0.00	$0.00	$0.00	$0.00
AGROPECUARIA, SILVICULTURA, PESCA Y CAZA	$0.00	$0.00	$0.00	$0.00	$0.00	$0.00
COMBUSTIBLES Y ENERGÍA	$0.00	$0.00	$0.00	$0.00	$0.00	$0.00
MINERÍA, MANUFACTURAS Y CONSTRUCCIÓN	$0.00	$0.00	$0.00	$0.00	$0.00	$0.00
TRANSPORTE	$0.00	$0.00	$0.00	$0.00	$0.00	$0.00
COMUNICACIONES	$0.00	$0.00	$0.00	$0.00	$0.00	$0.00
TURISMO	$0.00	$0.00	$0.00	$0.00	$0.00	$0.00
CIENCIA, TECNOLOGÍA E INNOVACIÓN	$0.00	$0.00	$0.00	$0.00	$0.00	$0.00
OTRAS INDUSTRIAS Y OTROS ASUNTOS ECONÓMICOS	$0.00	$0.00	$0.00	$0.00	$0.00	$0.00
OTRAS NO CLASIFICADAS EN FUNCIONES ANTERIORES	**$0.00**	**$0.00**	**$0.00**	**$0.00**	**$0.00**	**$0.00**
TRANSACCIONES DE LA DEUDA PÚBLICA / COSTO FINANCIERO DE LA DEUDA	$0.00	$0.00	$0.00	$0.00	$0.00	$0.00
TRANSFERENCIAS, PARTICIPACIONES Y APORTACIONES ENTRE DIFERENTES NIVELES Y ÓRDENES DE GOBIERNO	$0.00	$0.00	$0.00	$0.00	$0.00	$0.00
SANEAMIENTO DEL SISTEMA FINANCIERO	$0.00	$0.00	$0.00	$0.00	$0.00	$0.00
ADEUDOS DE EJERCICIOS FISCALES ANTERIORES	$0.00	$0.00	$0.00	$0.00	$0.00	$0.00

OROMAPAS XALISCO TÚ LO MERECES

ORGANISMO OPERADOR MUNICIPAL DE AGUA POTABLE ALCANTARILLADO Y SANEAMIENTO DE NAYARIT

Estado Analítico del Ejercicio del Presupuesto de Egresos

Clasificación Funcional (Finalidad y Función)

Usr: alejandra
Rep: rptEstadoPresupuestoEgresos_FN3

Del 01/ene./2025 Al 31/mar./2025
(Cifras en Pesos)

Fecha y hora de Impresión: 23/abr./20 09:06 p. m

Concepto	Egresos					
	Aprobado	Ampliaciones / (Reducciones)	Modificado	Devengado	Pagado	Subejercicio
Total del Egreso	$67,945,378.56	$0.00	$67,945,378.56	$9,961,204.60	$9,810,805.03	$57,984,173.

ING. ESTEBAN TEOKARI ROCHA CASTILLON
DIRECTOR GENERAL

C.A. MARIA ALEJANDRA RAYGOZA GOMEZ
JEFE DEL DEPARTAMENTO DE CONTABILIDAD Y RECURSOS FINANCIEROS

LIC. PSIC. MARTHA KARINA ALVAREZ GALINDO
SUBDIRECCION ADMINISTRATIVA

OROMAPAS XALISCO
TÚ LO MERECES

Usr: alejandra
Rep: rptEndeudamientoNeto

ORGANISMO OPERADOR MUNICIPAL DE AGUA POTABLE NAYARIT

Endeudamiento Neto

Del 01/ene./2025 Al 31/mar./2025
(Cifras en Pesos)

Fecha y hora de Impresión | 23/abr./2025 09:07 p. m.

Identificación de Crédito o Instrumento	Contratación/Colocación	Amortización	Endeudamiento Neto
Créditos Bancarios			
Total Créditos Bancarios	$0.00	$0.00	$0.00
Otros Instrumentos de Deuda			
Total Otros Instrumentos de Deuda	$0.00	$0.00	$0.00
Total	**$0.00**	**$0.00**	**$0.00**

ING. ESTEBAN TEOKARI ROCHA CASTILLON
DIRECTOR GENERAL

C.A. MARIA ALEJANDRA RAYGOZA GOMEZ
JEFE DEL DEPARTAMENTO DE CONTABILIDAD Y RECURSOS FINANCIEROS

LIC. PSIC. MARTHA KARINA ALVAREZ GALINDO
SUBDIRECCION ADMINISTRATIVA

OROMAPAS XALISCO TÚ LO MERECES

ORGANISMO OPERADOR MUNICIPAL DE AGUA POTABLE ALCANTARILLADO Y SANEAMIENTO DE NAYARIT

Conciliación entre los Egresos Presupuestarios y los Gastos Contables

Usr: alejandra
Rep: rptConciliacionPresupuestal

Correspondiente Del 01/ene./2025 al 31/mar./2025

(Cifras en pesos)

Fecha y hora de Impresión: 23/abr./ 09:01 p

1. Total de Egresos Presupuestarios	$9,961,204.60
2. Menos Egresos Presupuestarios No Contables	
2.1 Materias Primas y Materiales de Producción y Comercialización	$605,511.53
2.2 Materiales y Suministros	$0.00
2.3 Mobiliario y Equipo de Administración	$557,287.14
2.4 Mobiliario y Equipo Educacional y Recreativo	$1,938.79
2.5 Equipo e Instrumental Médico y de Laboratorio	$0.00
2.6 Vehículos y Equipo de Transporte	$0.00
2.7 Equipo de Defensa y Seguridad	$0.00
2.8 Maquinaria, Otros Equipos y Herramientas	$0.00
2.9 Activos Biológicos	$46,285.60
2.10 Bienes Inmuebles	$0.00
2.11 Activos Intangibles	$0.00
2.12 Obra Pública en Bienes de Dominio Público	$0.00
2.13 Obra Pública en Bienes Propios	$0.00
2.14 Acciones y Participaciones de Capital	$0.00
2.15 Compra de Títulos y Valores	$0.00
2.16 Concesión de Préstamos	$0.00
2.17 Inversiones en Fideicomisos, Mandatos y Otros Análogos	$0.00
2.18 Provisiones para Contingencias y Otras Erogaciones Especiales	$0.00
2.19 Amortización de la Deuda Pública	$0.00
2.20 Adeudos de Ejercicios Fiscales Anteriores (ADEFAS)	$0.00
2.21 Otros Egresos Presupuestarios No Contables	$0.00
3. Más Gastos Contables No Presupuestarios	
3.1 Estimaciones, Depreciaciones, Deterioros, Obsolescencia y Amortizaciones	$557,287.14
3.2 Provisiones	$0.00
3.3 Disminución de Inventarios	$0.00
3.4 Otros Gastos	$0.00
3.5 Inversión Pública No Capitalizable	$0.00

M. Karina Alvarez Galindo

OROMAPAS XALISCO TÓ LO MERECES

ORGANISMO OPERADOR MUNICIPAL DE AGUA POTABLE ALCANTARILLADO Y SANEAMIENTO DE NAYARIT

Conciliación entre los Egresos Presupuestarios y los Gastos Contables

Usr: alejandra
Rep: rptConciliacionPresupuestal

Correspondiente Del 01/ene./2025 al 31/mar./2025

(Cifras en pesos)

Fecha y hora de Impresión: 23/abr/ 09:01

3.6 Materiales y Suministros (consumos)	$557,287.14
3.7 Otros Gastos Contables No Presupuestarios	$0.00
4. Total De Gastos Contables	**$9,912,980.21**

ING. ESTEBAN TEOKARI ROCHA CASTILLON
DIRECTOR GENERAL

C.A. MARIA ALEJANDRA RAYGOZA GOMEZ
JEFE DEL DEPARTAMENTO DE CONTABILIDAD Y RECURSOS FINANCIEROS

LIC. PSIC. MARTHA KARINA ALVAREZ GALINDO
SUBDIRECCION ADMINISTRATIVA

ORGANISMO OPERADOR MUNICIPAL DE AGUA POTABLE ALCANTARILLADO Y SANEAMIENTO DE NAYARIT

Conciliación entre los Ingresos Presupuestarios y Contables

Correspondiente Del 01/ene./2025 al 31/mar./2025

(Cifras en pesos)

Usr: alejandra
Rep: rptConciliacionPresupuestal

Fecha y hora de Impresión: 23/abr./ 09:01 p

1. Total de Ingresos Presupuestarios	**$15,457,902.60**
2. Más Ingresos Contables No Presupuestarios	
2.1 Ingresos Financieros	$0.00
2.2 Incremento por Variación de Inventarios	$0.00
2.3 Disminución del Exceso de Estimaciones por Pérdida o Deterioro u Obsolescencia	$0.00
2.4 Disminución del Exceso de Provisiones	$0.00
2.5 Otros Ingresos y Beneficios Varios	$0.00
2.6 Otros Ingresos Contables No Presupuestarios	$0.00
	$0.00
3. Menos Ingresos Presupuestarios No Contables	
3.1 Aprovechamientos Patrimoniales	$0.00
3.2 Ingresos Derivados de Financiamientos	$0.00
3.3 Otros Ingresos Presupuestarios No Contables	$0.00
	$0.00
4. Total de Ingresos Contables	**$15,457,902.60**

ING. ESTEBAN TEOKARI ROCHA CASTILLON
DIRECTOR GENERAL

C.A. MARIA ALEJANDRA RAYGOZA GOMEZ
JEFE DEL DEPARTAMENTO DE CONTABILIDAD Y RECURSOS FINANCIEROS

LIC. PSIC. MARTHA KARINA ALVAREZ GALINDO
SUBDIRECCION ADMINISTRATIVA

ORGANISMO OPERADOR MUNICIPAL DE AGUA POTABLE ALCANTARILLADO Y SANEAMIENTO DE NAYARIT

Estado Analítico del Activo

Del 01/ene./2025 al 31/mar./2025

(Cifras en Pesos)

Usr: alejandra
Rep: rptEstadoAnaliticoDeActivosYPasivos_R

Fecha y hora de Impresión: 23/abr. 08:58 p

Concepto	Saldo Inicial	Cargos del periodo	Abonos del periodo	Saldo Final	Variación del Periodo
ACTIVO	**$11,408,320.74**	**$35,115,609.78**	**$32,035,056.17**	**$14,488,874.35**	**$3,080,553.61**
ACTIVO CIRCULANTE	**$3,161,989.38**	**$35,067,385.39**	**$32,035,056.17**	**$6,194,318.60**	**$3,032,329.22**
EFECTIVO Y EQUIVALENTES	$2,107,889.78	$14,662,476.66	$11,921,382.61	$4,848,983.83	$2,741,094.05
DERECHOS A RECIBIR EFECTIVO O EQUIVALENTES	$1,054,099.59	$20,382,071.83	$20,091,010.66	$1,345,160.76	$291,061.17
DERECHOS A RECIBIR BIENES O SERVICIOS	$0.01	$22,836.90	$22,662.90	$174.01	$174.00
INVENTARIOS	$0.00	$0.00	$0.00	$0.00	$0.00
ALMACENES	$0.00	$0.00	$0.00	$0.00	$0.00
ESTIMACIÓN POR PÉRDIDA O DETERIORO DE ACTIVOS CIRCULANTES	$0.00	$0.00	$0.00	$0.00	$0.00
OTROS ACTIVOS CIRCULANTES	$0.00	$0.00	$0.00	$0.00	$0.00
ACTIVO NO CIRCULANTE	**$8,246,331.36**	**$48,224.39**	**$0.00**	**$8,294,555.75**	**$48,224.39**
INVERSIONES FINANCIERAS A LARGO PLAZO	$0.00	$0.00	$0.00	$0.00	$0.00
DERECHOS A RECIBIR EFECTIVO O EQUIVALENTES A LARGO PLAZO	$0.00	$0.00	$0.00	$0.00	$0.00
BIENES INMUEBLES, INFRAESTRUCTURA Y CONSTRUCCIONES EN PROCESO	$6,621,497.49	$0.00	$0.00	$6,621,497.49	$0.00
BIENES MUEBLES	$2,374,312.10	$48,224.39	$0.00	$2,422,536.49	$48,224.39
ACTIVOS INTANGIBLES	$0.00	$0.00	$0.00	$0.00	$0.00
DEPRECIACIÓN, DETERIORO Y AMORTIZACIÓN ACUMULADA DE BIENES	-$749,478.23	$0.00	$0.00	-$749,478.23	$0.00
ACTIVOS DIFERIDOS	$0.00	$0.00	$0.00	$0.00	$0.00
ESTIMACIÓN POR PÉRDIDA O DETERIORO DE ACTIVOS NO CIRCULANTES	$0.00	$0.00	$0.00	$0.00	$0.00
OTROS ACTIVOS NO CIRCULANTES	$0.00	$0.00	$0.00	$0.00	$0.00

"Bajo protesta de decir verdad declaramos que los Estados Financieros y sus notas, son razonablemente correctos y son responsabilidad del emisor".

ING. ESTEBAN TEOKARI ROCHA CASTILLON
DIRECTOR GENERAL

C.A. MARIA ALEJANDRA RAYGOZA GOMEZ
JEFE DEL DEPARTAMENTO DE CONTABILIDAD Y RECURSOS FINANCIEROS

LIC. PSIC. MARTHA KARINA ALVAREZ GALINDO
SUBDIRECCION ADMINISTRATIVA

OROMAPAS XALISCO TÚ LO MERECES

ORGANISMO OPERADOR MUNICIPAL DE AGUA POTABLE ALCANTARILLADO Y SANEAMIENTO DE NAYARIT

Estado Analítico de la Deuda y Otros Pasivos

Del 01/ene./2025 Al 31/mar./2025

(Cifras en Pesos)

Usr: alejandra
Rep: rptEstadoAnaliticoDeudaYPasivos

Fecha y hora de Impresión: 23/abr. 08:58

Denominación de las Deudas	Moneda de Contratación	Institución o País Acreedor	Saldo Inicial del Periodo	Saldo Final del Periodo
DEUDA PÚBLICA				
Corto Plazo				
Deuda Interna				
Instituciones de Crédito	Peso	México	$0.00	$0.00
Títulos y Valores	Peso	México	$0.00	$0.00
Arrendamientos Financieros	Peso	México	$0.00	$0.00
Deuda Externa				
Organismos Financieros Internacionales	Peso	México	$0.00	$0.00
Deuda Bilateral	Peso	México	$0.00	$0.00
Títulos y Valores	Peso	México	$0.00	$0.00
Arrendamientos Financieros	Peso	México	$0.00	$0.00
Subtotal de Deuda Pública a Corto Plazo	**Peso**	**México**	**$0.00**	**$0.00**
Largo Plazo				
Deuda Interna				
Instituciones de Crédito	Peso	México	$0.00	$0.00
Títulos y Valores	Peso	México	$0.00	$0.00
Arrendamientos Financieros	Peso	México	$0.00	$0.00
Deuda Externa				
Organismos Financieros Internacionales	Peso	México	$0.00	$0.00
Deuda Bilateral	Peso	México	$0.00	$0.00
Títulos y Valores	Peso	México	$0.00	$0.00
Arrendamientos Financieros	Peso	México	$0.00	$0.00
Subtotal de Deuda Pública a Largo Plazo	**Peso**	**México**	**$0.00**	**$0.00**
Total de Otros Pasivos	**Peso**	**México**	**$2,664,162.35**	**$199,728.55**
Total de Deuda Pública y Otros Pasivos	**Peso**	**México**	**$2,664,162.35**	**$199,728.55**

M. Karina Alvarez Galindo

ORGANISMO OPERADOR MUNICIPAL DE AGUA POTABLE ALCANTARILLADO Y SANEAMIENTO DE NAYARIT

Estado Analítico de la Deuda y Otros Pasivos

Del 01/ene./2025 Al 31/mar./2025

(Cifras en Pesos)

Usr: alejandra
Rep: rptEstadoAnalitIcoDeudaYPasivos

Fecha y hora de Impresión: 23/abr. 08:58 p

Denominación de las Deudas	Moneda de Contratación	Institución o País Acreedor	Saldo Inicial del Periodo	Saldo Final del Periodo

"Bajo protesta de decir verdad declaramos que los Estados Financieros y sus notas, son razonablemente correctos y son responsabilidad del emisor".

ING. ESTEBAN TEOKARI ROCHA CASTILLON
DIRECTOR GENERAL

C.A. MARIA ALEJANDRA RAYGOZA GOMEZ
JEFE DEL DEPARTAMENTO DE CONTABILIDAD Y RECURSOS FINANCIEROS

M. Karina Alvarez Galindo
LIC. PSIC. MARTHA KARINA ALVAREZ GALINDO
SUBDIRECCION ADMINISTRATIVA

OROMAPAS XALISCO TÚ LO MERECES

Usr: alejandra
Rep: rptIndicadoresPosturaFiscal

ORGANISMO OPERADOR MUNICIPAL DE AGUA POTABLE NAYARIT

Indicadores de Postura Fiscal

del 01/ene./2025 al 31/mar./2025

(Cifras en pesos)

Fecha y hora de Impresión: 23/abr./2025 09:11 p. m.

Concepto	Estimado / Aprobado	Devengado	Recaudado / Pagado
I. Ingresos Presupuestarios	**$67,936,379.56**	**$15,457,902.60**	**$15,457,902.60**
1. Ingresos del Gobierno de la Entidad Federativa	$0.00	$0.00	$0.00
2. Ingresos del Sector Paraestatal	$67,936,379.56	$15,457,902.60	$15,457,902.60
II. Egresos Presupuestarios	**$67,945,378.56**	**$9,961,204.60**	**$9,810,805.03**
3. Egresos del Gobierno de la Entidad Federativa	$0.00	$0.00	$0.00
4. Egresos del Sector Paraestatal	$67,945,378.56	$9,961,204.60	$9,810,805.03
III. Balance Presupuestario (Superávit o Déficit) (III = I - II)	**-$8,999.00**	**$5,496,698.00**	**$5,647,097.57**

Concepto	Estimado / Aprobado	Devengado	Recaudado / Pagado
III. Balance Presupuestario (Superávit o Déficit)	**-$8,999.00**	**$5,496,698.00**	**$5,647,097.57**
IV. Intereses, Comisiones y Gastos de la Deuda	**$0.00**	**$0.00**	**$0.00**
V. Balance Primario (Superávit o Déficit) (V= III + IV)	**-$8,999.00**	**$5,496,698.00**	**$5,647,097.57**

Concepto	Estimado / Aprobado	Devengado	Recaudado / Pagado
A. Financiamiento	**$0.00**	**$0.00**	**$0.00**
B. Amortización de la deuda	**$0.00**	**$0.00**	**$0.00**
C. Financiamiento Neto	**$0.00**	**$0.00**	**$0.00**

ING. ESTEBAN TEOKARI ROCHA CASTILLON
DIRECTOR GENERAL

C.A. MARIA ALEJANDRA RAYGOZA GOMEZ
JEFE DEL DEPARTAMENTO DE CONTABILIDAD Y RECURSOS FINANCIEROS

LIC. PSIC. MARTHA KARINA ALVAREZ GALINDO
SUBDIRECCION ADMINISTRATIVA

OROMAPAS XALISCO
TÚ LO MERECES

Usr: alejandra
Rep: rptPasivosContingentes

ORGANISMO OPERADOR MUNICIPAL DE AGUA POTABLE NAYARIT

Informe sobre Pasivos Contingentes

al 31/mar./2025

Fecha y hora de Impresión | 23/abr./2025 09:02 p. m.

"En Cumplimiento a lo dispuesto en los artículos 46, Fracción I, Inciso f), y 52 de la Ley General de Contabilidad Gubernamental y de conformidad con lo establecido en el Capítulo VII, Numeral, II, Inciso h) del Manual de Contabilidad Gubernamental emitido por el CONAC, el Ente Público informa lo siguiente:"

SIN INFORMACIÓN QUE REVELAR

"Bajo protesta de decir verdad declaramos que los Estados Financieros y sus notas, son razonablemente correctos y son responsabilidad del emisor".

ING. ESTEBAN TEOKARI ROCHA CASTILLON

DIRECTOR GENERAL

LIC. PSIC. MARTHA KARINA ALVAREZ GALINDO

SUBDIRECCION ADMINISTRATIVA

C.A. MARIA ALEJANDRA RAYGOZA GOMEZ

JEFE DEL DEPARTAMENTO DE CONTABILIDAD Y RECURSOS FINANCIEROS

OROMAPAS XALISCO
TÚ LO MERECES

ORGANISMO OPERADOR MUNICIPAL DE AGUA POTABLE NAYARIT

Usr: alejandra
Rep: rptInteresesdelaDeuda

Intereses de la Deuda

Del 01/ene./2025 Al 31/mar./2025
(Cifras en Pesos)

Fecha y hora de Impresión: 24/abr./2025 11:24 a. m.

Identificación de Crédito o Instrumento	Devengado	Pagado
Créditos Bancarios		
Total de Intereses de Créditos Bancarios	$0.00	$0.00
Otros Instrumentos de Deuda		
Total de Intereses de Otros Instrumentos de Deuda	$0.00	$0.00
Total	$0.00	$0.00

ING. ESTEBAN TEOKARI ROCHA CASTILLON
DIRECTOR GENERAL

C.A. MARIA ALEJANDRA RAYGOZA GOMEZ
JEFE DEL DEPARTAMENTO DE CONTABILIDAD Y RECURSOS FINANCIEROS

LIC. PSIC. MARTHA KARINA ALVAREZ GALINDO
SUBDIRECCION ADMINISTRATIVA

OROMAPAS XALISCO TÚ LO MERECES

ORGANISMO OPERADOR MUNICIPAL DE AGUA POTABLE NAYARIT

Usr: alejandra
Rep: rptEstadoResultado

Estados de Resultados

Del 01/ene./2025 al 31/mar./2025

Fecha y hora de Impresión: 24/abr./2025 11:25 a. m.

	PERIODO 1/ene. al 31/mar./2025	%	ACUMULADO 01/ene al 31/mar./2025	%
INGRESOS Y OTROS BENEFICIOS				
INGRESOS DE GESTIÓN	$15,457,899.87	99.99 %	$15,457,899.87	99.99 %
DERECHOS	$15,457,839.10	99.99 %	$15,457,839.10	99.99 %
PRODUCTOS	$60.77	0.00 %	$60.77	0.00 %
PARTICIPACIONES, APORTACIONES, CONVENIOS, INCENTIVOS DERIV	$0.00	0.00 %	$0.00	0.00 %
OTROS INGRESOS Y BENEFICIOS	$2.73	0.00 %	$2.73	0.00 %
OTROS INGRESOS Y BENEFICIOS VARIOS	$2.73	0.00 %	$2.73	0.00 %
OTROS INGRESOS Y BENEFICIOS VARIOS	$2.73	0.00 %	$2.73	0.00 %
Total de Ingresos	**$15,457,902.60**	**100.00 %**	**$15,457,902.60**	**100.00 %**
GASTOS Y OTRAS PÉRDIDAS				
GASTOS DE FUNCIONAMIENTO	$5,765,808.58	37.30 %	$5,765,808.58	37.30 %
SERVICIOS PERSONALES	$3,684,483.63	23.83 %	$3,684,483.63	23.83 %
MATERIALES Y SUMINISTROS	$557,287.14	3.60 %	$557,287.14	3.60 %
SERVICIOS GENERALES	$1,524,037.81	9.85 %	$1,524,037.81	9.85 %
TRANSFERENCIAS, ASIGNACIONES, SUBSIDIOS Y OTRAS AYUDAS	$4,147,171.63	26.82 %	$4,147,171.63	26.82 %
AYUDAS SOCIALES	$3,537,412.14	22.88 %	$3,537,412.14	22.88 %
PENSIONES Y JUBILACIONES	$609,759.49	3.94 %	$609,759.49	3.94 %
PARTICIPACIONES Y APORTACIONES	$0.00	0.00 %	$0.00	0.00 %
INTERESES, COMISIONES Y OTROS GASTOS DE LA DEUDA PÚBLICA	$0.00	0.00 %	$0.00	0.00 %
OTROS GASTOS Y PÉRDIDAS EXTRAORDINARIAS	$0.00	0.00 %	$0.00	0.00 %
INVERSIÓN PÚBLICA	$0.00	0.00 %	$0.00	0.00 %
Total de Gastos y otras Perdidas	**$9,912,980.21**	**64.12 %**	**$9,912,980.21**	**64.12 %**
Ahorro / Desahorro Neto del Ejercicio	**$5,544,922.39**	**35.87 %**	**$5,544,922.39**	**35.87 %**

ING. ESTEBAN TEOKARI ROCHA CASTILLON
DIRECTOR GENERAL

C.A. MARIA ALEJANDRA RAYGOZA GOMEZ
JEFE DEL DEPARTAMENTO DE CONTABILIDAD Y RECURSOS FINANCIEROS

LIC. PSIC. MARTHA KARINA ALVAREZ GALINDO
SUBDIRECCION ADMINISTRATIVA

NOMBRE DEL ENTE PÚBLICO
ESTADO DE
NOTAS A LOS ESTADOS FINANCIEROS

AL 31 DE MARZO DE 2025

Con el propósito de dar cumplimiento a los artículos 46 y 49 de la Ley General de Contabilidad Gubernamental, los entes públicos deberán acompañar notas a los estados financieros cuyos rubros así lo requieran teniendo presente los postulados de revelación suficiente e importancia relativa con la finalidad, que la información sea de mayor utilidad para los usuarios.

A continuación se presentan los tres tipos de notas que acompañan a los estados, a saber:

a) Notas de desglose;
b) Notas de memoria (cuentas de orden), y
c) Notas de gestión administrativa.

a) NOTAS DE DESGLOSE

I) NOTAS AL ESTADO DE SITUACIÓN FINANCIERA

Activo

- **Efectivo y Equivalentes**

1. Se informará acerca de los fondos con afectación específica, el tipo y monto de los mismos; de las inversiones financieras se revelará su tipo y monto, su clasificación en corto y largo plazo separando aquéllas que su vencimiento sea menor a 3 meses.

A continuación se relacionan las cuentas que integran el rubro de efectivo y equivalentes:

Concepto	2025	2024
BANCOS/TESORERÍA	$ 4,421,131.60	$ 1,872,814.80
INVERSIONES TEMPORALES (HASTA 3 MESES)	$ .00	$ .00
FONDOS CON AFECTACIÓN ESPECÍFICA	$ .00	$ .00
Suma	**$ 4,421,131.60**	**$ 1,872,814.80**

Bancos/Tesorería

Representa el monto de efectivo disponible propiedad de ***ENTE/INSTITUTO***, en instituciones bancarias, su importe se integra por:

Banco	Importe

Alejandra Laygera C.
ELABORÓ:

M. Karina Alvarez Galindo
REVISO

AUTORIZÓ:

	$ .00
	$ .00
BANORTE SA DE CV	$ 4,421,131.60
Suma	**$ 4,421,131.60**

Inversiones Temporales

Representa el monto de efectivo invertido por ***ENTE/INSTITUTO***, la cual se efectúa a plazos que van de inversión a la vista hasta 90 días, su importe se integra por:

Banco	Importe
	$ .00
	$ .00
	$ .00
	$ .00
	$ .00
Suma	**$ -**

Fondos con Afectación Específica

Representan el monto de los fondos con afectación específica que deben financiar determinados gastos o actividades.

Banco	Importe
	$ .00
	$ .00
Suma	**$ -**

- **Derechos a recibir Efectivo y Equivalentes y Bienes o Servicios a Recibir**

2. *Por tipo de contribución se informará el monto que se encuentre pendiente de cobro y por recuperar de hasta cinco ejercicios anteriores, asimismo se deberán considerar los montos sujetos a algún tipo de juicio con una antigüedad mayor a la señalada y la factibilidad de cobro.*

Concepto	2025	2024
CUENTAS POR COBRAR A CORTO PLAZO	$ .00	$ .00
DEUDORES DIVERSOS POR COBRAR A CORTO PLAZO	$ 107,098.67	$ 73,172.72
OTROS DERECHOS A RECIBIR EFECTIVO O EQUIVALENTES A CORTO	$ 1,115,885.49	$ 980,251.37
Suma	**$ 1,222,984.16**	**$ 1,053,424.09**

ELABORÓ:

REVISO

AUTORIZÓ:

Las Cuentas por Cobrar a Corto Plazo se integran por:

Concepto	2025	2025%
		0%
		0%
		0%
		0%
		0%
Suma	$ -	$ -

Deudores Diversos por Cobrar a Corto Plazo

Representa el monto de los derechos de cobro a favor del ente público por gastos por comprobar, principalmente relacionados con viáticos.

Otros Derechos a recibir Efectivo y Equivalentes a Corto Plazo

Representan los derechos de cobro originados en el desarrollo de las actividades del ente público, de los cuales se espera recibir una contraprestación representada en recursos, bienes o servicios; en un plazo menor o igual a doce meses, no incluidos en las cuentas anteriores,

3. *Se elaborará, de manera agrupada, los derechos a recibir efectivo y equivalentes, y bienes o servicios a recibir, (excepto cuentas por cobrar de contribuciones o fideicomisos que se encuentran dentro de inversiones financieras, participaciones y aportaciones de capital) en una desagregación por su vencimiento en días a 90, 180, menor o igual a 365 y mayor a 365. Adicionalmente, se informará de las características cualitativas relevantes que le afecten a estas cuentas.*

- **Bienes Disponibles para su Transformación o Consumo (inventarios)**

4. *Se clasificarán como bienes disponibles para su transformación aquéllos que se encuentren dentro de la cuenta Inventarios. Esta nota aplica para aquellos entes públicos que realicen algún proceso de transformación y/o elaboración de bienes.*
En la nota se informará del sistema de costeo y método de valuación aplicados a los inventarios, así como la conveniencia de su aplicación dada la naturaleza de los mismos. Adicionalmente, se revelará el impacto en la información financiera por cambios en el método o sistema.

5. *De la cuenta Almacén se informará acerca del método de valuación, así como la conveniencia de su aplicación. Adicionalmente, se revelará el impacto en la información financiera por cambios en el método.*

- **Inversiones Financieras**

ELABORÓ:

REVISO

AUTORIZÓ:

6. *De la cuenta Inversiones financieras, que considera los fideicomisos, se informará de éstos los recursos asignados por tipo y monto, y características significativas que tengan o puedan tener alguna incidencia en las mismas.*

7. *Se informará de las inversiones financieras, los saldos de las participaciones y aportaciones de capital.*

- **Bienes Muebles, Inmuebles e Intangibles**

8. *Se informará de manera agrupada por cuenta, los rubros de Bienes Muebles e Inmuebles, el monto de la depreciación del ejercicio y la acumulada, el método de depreciación, tasas aplicadas y los criterios de aplicación de los mismos. Asimismo, se informará de las características significativas del estado en que se encuentren los activos.*

9. *Se informará de manera agrupada por cuenta, los rubros de activos intangibles y diferidos, su monto y naturaleza, amortización del ejercicio, amortización acumulada, tasa y método aplicados.*

Bienes Inmuebles, Infraestructura y Construcciones en Proceso

Se integra de la siguiente manera:

Concepto	2025	2024
TERRENOS	$ 5,542,000.00	$ 5,542,000.00
OTROS BIENES INMUEBLES	$ .00	$ .00
Total BIENES INMUEBLES, INFRAESTRUCTURA Y CONSTRUCCIONES EN PROCESO	**$ 5,542,000.00**	**$ 5,542,000.00**

Bienes Muebles, Intangibles y Depreciaciones

Se integras de la siguiente manera:

Concepto	2025	2024
MOBILIARIO Y EQUIPO DE ADMINISTRACIÓN	$ 431,075.06	$ 429,136.27
MOBILIARIO Y EQUIPO EDUCACIONAL Y RECREATIVO	$ 3,199.00	$ 3,199.00
VEHÍCULOS Y EQUIPO DE TRANSPORTE	$ 492,515.45	$ 492,515.45
MAQUINARIA, OTROS EQUIPOS Y HERRAMIENTAS	$ 1,495,746.98	$ 1,449,461.38
Subtotal BIENES MUEBLES	**$ 2,422,536.49**	**$ 2,374,312.10**
SOFTWARE	$ .00	$ .00
LICENCIAS	$ .00	$ .00
Subtotal ACTIVOS INTANGIBLES	**$ -**	**$ -**

ELABORÓ:

REVISO

AUTORIZÓ:

DEPRECIACIÓN ACUMULADA DE BIENES MUEBLES		$ 749,478.23		$ 749,478.23
CIÓN, DETERIORO Y AMORTIZACIÓN ACUMULADA DE BIENES	$	749,478.23	$	749,478.23
Suma	$	3,172,014.72	$	3,123,790.33

Activo Diferido

Se integras de la siguiente manera:

Concepto	2025	2024
	$ .00	$ .00

- **Estimaciones y Deterioros**

10. Se informarán los criterios utilizados para la determinación de las estimaciones; por ejemplo: estimación de cuentas incobrables, estimación de inventarios, deterioro de activos biológicos y cualquier otra que aplique.

- **Otros Activos**

11. De las cuentas de otros activos se informará por tipo circulante o no circulante, los montos totales asociados y sus características cualitativas significativas que les impacten financieramente.

Pasivo

1. Se elaborará una relación de las cuentas y documentos por pagar en una desagregación por su vencimiento en días a 90, 180, menor o igual a 365 y mayor a 365. Asimismo, se informará sobre la factibilidad del pago de dichos pasivos.

2. Se informará de manera agrupada los recursos localizados en Fondos de Bienes de Terceros en Administración y/o en Garantía a corto y largo plazo, así como la naturaleza de dichos recursos y sus características cualitativas significativas que les afecten o pudieran afectarles financieramente.

3. Se informará de las cuentas de los pasivos diferidos y otros, su tipo, monto y naturaleza, así como las características significativas que les impacten o pudieran impactarles financieramente.

Este género se compone de dos grupos, el Pasivo Circulante y el Pasivo No Circulante, en éstos inciden pasivos derivados de operaciones por servicios personales, cuentas por pagar por operaciones presupuestarias devengadas y contabilizadas al 30 de septiembre del ejercicio correspondiente; pasivos por obligaciones laborales, a continuación se presenta la integración del pasivo:

Concepto	2025	2024

Alejandra Lagunas C.
ELABORÓ:

M. Karina Alvarez Galindo
REVISO

AUTORIZÓ:

PASIVO CIRCULANTE	$ 199,728.55	$ 2,664,162.35
PASIVO NO CIRCULANTE	$ .00	$ .00
Suma de Pasivo	**$ 199,728.55**	**$ 2,664,162.35**

- **Pasivo Circulante**

Destacan entre las principales partidas del Pasivo Circulante las siguientes:

Concepto	Importe
SERVICIOS PERSONALES POR PAGAR A CORTO PLAZO	$ 12,845.00
RETENCIONES Y CONTRIBUCIONES POR PAGAR A CORTO PLAZO	$ 203,037.60
INGRESOS POR CLASIFICAR	$ 35,361.81
PROVEEDORES POR PAGAR A CORTO PLAZO	-$ 1,981,326.99
OTRAS CUENTAS POR PAGAR A CORTO PLAZO	$ 1,245,062.24
Suma PASIVO CIRCULANTE	**$ (485,020.34)**

Servicios Personales por Pagar a Corto Plazo

El importe de esta cuenta esta constituido principalmente por: Aportaciones de Seguridad Social (patronal), mismas que se pagan en los meses de octubre y noviembre; Prima Vacacional, cuyo importe se paga en diciembre; Aguinaldo cuyo importe se pagará en el mes de noviembre.

Retenciones por Pagar a Corto Plazo

El importe de esta cuenta esta constituido principalmente por: Retenciones de ISR por Sueldos y Salarios, Honorarios y por Arrendamiento, mismo que se pagan en el mes de octubre; retenciones derivadas de aportaciones de seguridad social (Trabajadores) mismas que se liquidan en el mes de octubre.

Ingresos por Clasificar a Corto Plazo

Representa los recursos depositados de ***ENTE/INSTITUTO***, pendientes de clasificar según los conceptos del Clasificador por Rubros de Ingresos.

Proveedores por Pagar a Corto Plazo

Representa los adeudos con proveedores derivados de operaciones de ***ENTE/INSTITUTO***, con vencimiento menor o igual a doce meses.

Alejandra Reyes C.
ELABORÓ:

Mikaela Alvarez Galindo
REVISO

AUTORIZÓ:

- **Pasivo No Circulante**

Destacan entre las principales partidas del Pasivo No Circulante las siguientes:

Concepto	2025
PROVISIÓN PARA CONTINGENCIAS A LARGO PLAZO	$ .00
Suma de Pasivos a Largo Plazo	**$ -**

II) NOTAS AL ESTADO DE ACTIVIDADES

Ingresos de Gestión

1. *De los rubros de impuestos, contribuciones de mejoras, derechos, productos, aprovechamientos, participaciones y aportaciones, y transferencias, subsidios, otras ayudas y asignaciones, se informarán los montos totales de cada clase (tercer nivel del Clasificador por Rubro de Ingresos), así como de cualquier característica significativa.*
2. *Se informará, de manera agrupada, el tipo, monto y naturaleza de la cuenta de otros ingresos, asimismo se informará de sus características significativas.*

Concepto	Importe
	$ .00
	$ .00
Subtotal Aportaciones	**$ -**
	$ .00
	$ .00
	$ .00
Subtotal Capacitación y Consultoría	**$ -**
	$ .00
Subtotal Venta de Publicaciones	**$ -**
	$ .00
PRODUCTOS	
Subtotal Otros	**$ -**
	$ 60.77
Subtotal Productos Financieros	**$ 60.77**
Suma	**$ 60.77**

Gastos y Otras Pérdidas:

1. Explicar aquellas cuentas de gastos de funcionamiento, transferencias, subsidios y otras ayudas, participaciones y aportaciones, otros gastos y pérdidas

Alejandra Reyes C.
ELABORÓ:

M. Karina Alvarez Galindo
REVISO

AUTORIZÓ:

extraordinarias, así como los ingresos y gastos extraordinarios, que en lo individual representen el 10% o más del total de los gastos.

Concepto	Importe
GASTOS DE FUNCIONAMIENTO	$ 5,765,808.58
TRANSFERENCIAS, ASIGNACIONES, SUBSIDIOS Y OTRAS AYUDAS	$ 4,147,171.63
PARTICIPACIONES Y APORTACIONES	$ .00
INTERESES, COMISIONES Y OTROS GASTOS DE LA DEUDA PÚBLICA	$ .00
OTROS GASTOS Y PÉRDIDAS EXTRAORDINARIAS	$ .00
Suma de GASTOS Y OTRAS PÉRDIDAS	**$ 9,912,980.21**

A su vez se presentan aquellos rubros que en forma individual representan el 8.0% o más del total de los gastos:

Concepto	Importe	%
REMUNERACIONES AL PERSONAL DE CARÁCTER PERMANENTE	$ 1,684,634.46	17%
SERVICIOS PROFESIONALES, CIENTÍFICOS Y TÉCNICOS Y OTROS SERVICIOS	$ 33,048.28	0%
SEGURIDAD SOCIAL	$ .00	0%

III) NOTAS AL ESTADO DE VARIACIÓN EN LA HACIENDA PÚBLICA

1. *Se informará de manera agrupada, acerca de las modificaciones al patrimonio contribuido por tipo, naturaleza y monto.*

2. *Se informará de manera agrupada, acerca del monto y procedencia de los recursos que modifican al patrimonio generado.*

En el periodo que se informa no hubo variaciones al Patrimonio Contribuido
En el periodo que se informa el patrimonio generado, procede de la recepción de las aportaciones ordinarias tanto por las entidades federativas y la Secretaría de Hacienda y Crédito Público, así como por la recepción de aportaciones extraordinarias tanto de entidades federativas y municipios.

IV) NOTAS AL ESTADO DE FLUJOS DE EFECTIVO

Efectivo y equivalentes

1. *El análisis de los saldos inicial y final que figuran en la última parte del Estado de Flujo de Efectivo en la cuenta de efectivo y equivalentes es como sigue:*

Concepto	2025	2024
BANCOS/TESORERÍA	4,421,131.60	$ 5,234,883.40

ELABORÓ:

REVISO

AUTORIZÓ:

BANCOS/DEPENDENCIAS Y OTROS	$ .00	$ .00
INVERSIONES TEMPORALES (HASTA 3 ME	0.00	$ .00
FONDOS CON AFECTACIÓN ESPECÍFICA	0.00	$ .00
DEPÓSITOS DE FONDOS DE TERCEROS E	$ 361,144.02	$ 199,437.93
Total de EFECTIVO Y EQUIVALENTES	**$ 4,782,275.62**	**$ 5,434,321.33**

2. *Detallar las adquisiciones de bienes muebles e inmuebles con su monto global y, en su caso, el porcentaje de estas adquisiciones que fueron realizadas mediante subsidios de capital del sector central. Adicionalmente, revelar el importe de los pagos que durante el período se hicieron por la compra de los elementos citados.*

3. *Conciliación de los Flujos de Efectivo Netos de las Actividades de Operación y la cuenta de Ahorro/Desahorro antes de Rubros Extraordinarios.*

	2025	2024
Ahorro/Desahorro antes de rubros		
Movimientos de partidas (o rubros) que no		
Depreciación		
Amortización		
Incrementos en las provisiones		
Incremento en inversiones producido por revaluación		
Ganancia/pérdida en venta de propiedad, planta y equipo		
Incremento en cuentas por cobrar		
Partidas extraordinarias		

Las cuentas que aparecen en el cuadro anterior no son exhaustivas y tienen como finalidad ejemplificar el formato que se sugiere para elaborar la nota.

V) CONCILIACIÓN ENTRE LOS INGRESOS PRESUPUESTARIOS Y CONTABLES, ASÍ COMO ENTRE LOS EGRESOS PRESUPUESTARIOS Y LOS GASTOS CONTABLES

La conciliación se presentará atendiendo a lo dispuesto por el Acuerdo por el que se emite el formato de conciliación entre los ingresos presupuestarios y contables, así como entre los egresos presupuestarios y los gastos contables.

b) NOTAS DE MEMORIA (CUENTAS DE ORDEN)

Las cuentas de orden se utilizan para registrar movimientos de valores que no afecten o modifiquen el balance del ente contable, sin embargo, su incorporación en libros es necesaria con fines de recordatorio contable, de control y en general sobre los aspectos administrativos, o bien, para consignar sus derechos o

ELABORÓ:

REVISO
M. Karina Alvarez Galindo

AUTORIZÓ:

responsabilidades contingentes que puedan, o no, presentarse en el futuro.

Las cuentas que se manejan para efectos de estas Notas son las siguientes:

Cuentas de Orden Contables y Presupuestarias:

Contables:

Valores

Emisión de obligaciones

Avales y garantías

Juicios

Contratos para Inversión Mediante Proyectos para Prestación de Servicios (PPS) y Similares

Bienes concesionados o en comodato

Concepto	Importe
VALORES	$ .00
EMISIÓN DE OBLIGACIONES	$ .00
AVALES Y GARANTÍAS	$ .00
JUICIOS	$ .00
INVERSIÓN MEDIANTE PROYECTOS PARA PRESTACIÓN DE SERVICIOS (P	$ .00
BIENES CONCESIONADOS O EN COMODATO	$ .00
	$ .00
Suma CUENTAS DE ORDEN CONTABLES	$ -

Presupuestarias:

Cuentas de ingresos

Cuentas de egresos

Se informará, de manera agrupada, en las Notas a los Estados Financieros las cuentas de orden contables y cuentas de orden presupuestario:

1. Los valores en custodia de instrumentos prestados a formadores de mercado e instrumentos de crédito recibidos en garantía de los formadores de mercado u otros.

Sandra Reyna C.
ELABORÓ:

M. Karina Alvarez Galindo
REVISO

AUTORIZÓ: